



TERMA

SINCE 1990

CENNIK PRODUKTÓW GRZEWCZYCH

(CENNIK WAŻNY OD 2022.04.01)



CENNIK PRODUKTÓW GRZEWCZYCH

Gdańsk

SPIS TREŚCI

- 14 Kolory
- 29 Grzejniki odlewane
- 51 Grzejniki stalowe
- 231 Grzałki elektryczne
- 251 Zawory i akcesoria
- 321 Artykuły sanitarne
- 334 Ogólne warunki współpracy
- 339 Legenda
- 352 Szacowanie strat ciepłych
- 353 Współczynniki korekcyjne
- 354 Tabela podłączeń
- 356 Kontakt

GRZEJNIKI ODLEWANE



BART

GRZEJNIK WODNY
Bart 30




PLAIN

GRZEJNIK WODNY
Plain 39



KASZUB

GRZEJNIK WODNY
Kaszub 32



PLAIN 3K

GRZEJNIK WODNY
Plain 43



OXFORD

GRZEJNIK WODNY
Oxford 36



PLAIN TOWEL RAIL

GRZEJNIK WODNY
Plain Towel Rail 48



CAMBER

GRZEJNIK WODNY / ELEKTRYCZNY
Camber 49

GRZEJNIKI STALOWE

Łazienkowe – Dekoracyjne – Pokojowe



AERO V

GRZEJNIK WODNY
Aero V 52



ANGUS V


GRZEJNIK WODNY /
WODNO-ELEKTRYCZNY
Angus V 59
Angus DW 61
ELEKTRYCZNY
Angus V E 60
Angus DW E 62

AERO H

GRZEJNIK WODNY
Aero H 53
Aero HG 54

ANGUS H

GRZEJNIK WODNY /
WODNO-ELEKTRYCZNY
Angus H 63
ELEKTRYCZNY
Angus H 64



ALEX

GRZEJNIK WODNY /
WODNO-ELEKTRYCZNY
Alex 55
Alex One 57
ELEKTRYCZNY
Alex 56
Alex One 58

ZNACZENIE LITER W NAZWACH GRZEJNIKÓW

H - Horyzontalny
V - Wertykalny
D - Dwurzędowy lub podwójny
S - Jednorzędowy lub pojedynczy
One - Grzejnik z wbudowaną grzałką
ONE
M - Lustro
DW - Ścianka działowa




BONE

GRZEJNIK WODNY /
WODNO-ELEKTRYCZNY

Bone 65
Bone DW 66
Bone One 67

ELEKTRYCZNY

Bone 53
Bone DW 66
Bone One 68




DELFIN

GRZEJNIK WODNY /
WODNO-ELEKTRYCZNY

Delfin 79

ELEKTRYCZNY

Delfin 80



FIONA

GRZEJNIK WODNY /
WODNO-ELEKTRYCZNY

Fiona 96
Fiona One 100

ELEKTRYCZNY

Fiona 98
Fiona One 101



CANE

GRZEJNIK WODNY /
WODNO-ELEKTRYCZNY

Cane 69

ELEKTRYCZNY

Cane E 69



DEXTER

GRZEJNIK WODNY /
WODNO-ELEKTRYCZNY

Dexter 81
Dexter One 83

ELEKTRYCZNY

Dexter 82
Dexter One 84



HEX

GRZEJNIK WODNY

Hex 103



CASE SLIM

GRZEJNIK WODNY /
WODNO-ELEKTRYCZNY

Case Slim 70

ELEKTRYCZNY

Case Slim 62



DEXTER PRO

GRZEJNIK WODNY /
WODNO-ELEKTRYCZNY

Dexter Pro 85
Dexter Pro One 86



INCORNER

GRZEJNIK WODNY /
WODNO-ELEKTRYCZNY

Incorner 104

ELEKTRYCZNY

Incorner 105



CITY

GRZEJNIK WODNY /
WODNO-ELEKTRYCZNY

City 73
City One 75

ELEKTRYCZNY

City 74
City One 76



DIAMOND

GRZEJNIK WODNY /
WODNO-ELEKTRYCZNY

Diamond 87

ELEKTRYCZNY

Diamond 88



INTRA

GRZEJNIK WODNY


Intra 106
Intra M 107



CYKLON V

GRZEJNIK WODNY

Cyklon V 77



DOMI

GRZEJNIK WODNY /
WODNO-ELEKTRYCZNY

Domi 89

ELEKTRYCZNY

Domi 90



IRON D

GRZEJNIK WODNY /
WODNO-ELEKTRYCZNY

Iron D 108

ELEKTRYCZNY

Iron D 100

CYKLON H

GRZEJNIK WODNY

Cyklon H 78



EASY

GRZEJNIK WODNY /
WODNO-ELEKTRYCZNY

Easy 91
Easy DW 93
Easy One 94

ELEKTRYCZNY

Easy 92
Easy DW 93
Easy One 95




IRON S

GRZEJNIK WODNY /
WODNO-ELEKTRYCZNY

Iron S 111

ELEKTRYCZNY

Iron S 112



KIOTO

GRZEJNIK WODNY /
WODNO-ELEKTRYCZNY
Kioto 114
Kioto One 115

ELEKTRYCZNY
Kioto 114
Kioto One 115



MICHELLE

GRZEJNIK WODNY /
WODNO-ELEKTRYCZNY
Michelle 132

ELEKTRYCZNY
Michelle 133



PIER

GRZEJNIK WODNY
Pier 146



LENA

GRZEJNIK WODNY /
WODNO-ELEKTRYCZNY
Lena 116

ELEKTRYCZNY
Lena 118



MIKE

GRZEJNIK WODNY /
WODNO-ELEKTRYCZNY
Mike 134
Mike One 136

ELEKTRYCZNY
Mike 135
Mike One 137



PLC V

GRZEJNIK WODNY
PLC V 147



LIMA

GRZEJNIK WODNY /
WODNO-ELEKTRYCZNY
Lima 120
Lima One 122


ELEKTRYCZNY
Lima 121
Lima One 112



NEMO

GRZEJNIK WODNY /
WODNO-ELEKTRYCZNY
Nemo 138

ELEKTRYCZNY
Nemo 139



PLC H


GRZEJNIK WODNY
PLC H 148



LUKKA

GRZEJNIK WODNY /
WODNO-ELEKTRYCZNY
Lukka 124

ELEKTRYCZNY
Lukka 125



OUTCORNER

GRZEJNIK WODNY /
WODNO-ELEKTRYCZNY
Outcorner 140

ELEKTRYCZNY
Outcorner 141



POC 2

GRZEJNIK WODNY /
WODNO-ELEKTRYCZNY
POC 2 149


ELEKTRYCZNY
POC 2 150



MANTIS

GRZEJNIK WODNY /
WODNO-ELEKTRYCZNY
Mantis 126
Mantis One 127

ELEKTRYCZNY
Mantis 115
Mantis One 116



PAJĄK

GRZEJNIK WODNY /
WODNO-ELEKTRYCZNY
Pająk 142

ELEKTRYCZNY
Pająk E 143



POLA

GRZEJNIK WODNY /
WODNO-ELEKTRYCZNY
Pola 151
Pola One 152

ELEKTRYCZNY
Pola 151
Pola One 141



MARLIN

GRZEJNIK WODNY /
WODNO-ELEKTRYCZNY
Marlin 128
Marlin One 130

ELEKTRYCZNY
Marlin 119
Marlin One 131



PERŁA

GRZEJNIK WODNY
Perła 144

ELEKTRYCZNY
Perła E 145



QUADRUS BOLD

GRZEJNIK WODNY /
WODNO-ELEKTRYCZNY
Quadrus Bold 153
Quadrus Bold One 154

ELEKTRYCZNY
Quadrus Bold 153
Quadrus Bold One 154



QUADRUS SLIM

GRZEJNIK WODNY /
WODNO-ELEKTRYCZNY
Quadrus Slim 155
Quadrus Slim One 156

ELEKTRYCZNY
Quadrus Slim 155
Quadrus Slim One 156

SHERWOOD H

GRZEJNIK WODNY
Sherwood H 165



TUNE V

GRZEJNIK WODNY /
WODNO-ELEKTRYCZNY
Tune VWD 188
Tune VWS 190

ELEKTRYCZNY
Tune VWD E 189
Tune VWS E 191



RETRO

GRZEJNIK WODNY /
WODNO-ELEKTRYCZNY
Retro 157
Retro S 159

ELEKTRYCZNY
Retro 158



SIMPLE

GRZEJNIK WODNY /
WODNO-ELEKTRYCZNY
Simple 168
Simple One 170
Simple DW 172

ELEKTRYCZNY
Simple 169
Simple One 171
Simple DW 172

TUNE H

GRZEJNIK WODNY
Tune HSD 187



RIBBON V

GRZEJNIK WODNY
Ribbon V 160

ELEKTRYCZNY
Ribbon V E 161



STAND

GRZEJNIK WODNY /
WODNO-ELEKTRYCZNY
Stand 173

ELEKTRYCZNY
Stand E 163



SPIRO


ELEKTRYCZNY
Spiro 171



TYTUS

GRZEJNIK WODNY /
WODNO-ELEKTRYCZNY
Tytus 192
Tytus One 194

ELEKTRYCZNY
Tytus 193
Tytus One 195



RIBBON T

GRZEJNIK WODNY /
WODNO-ELEKTRYCZNY
Ribbon T 162

ELEKTRYCZNY
Ribbon T 162



TRIGA

GRZEJNIK WODNY /
WODNO-ELEKTRYCZNY
Triga 175
Triga M 185

ELEKTRYCZNY
Triga E 177
Triga M E 186



VIPERA

GRZEJNIK WODNY /
WODNO-ELEKTRYCZNY
Vipera 196
Vipera One 198

ELEKTRYCZNY
Vipera 197
Vipera One 199

RIBBON H

GRZEJNIK WODNY
Ribbon HSD 163
Ribbon HWS 164



TRIGA AN

GRZEJNIK WODNY
Triga AN 179
Triga ANC 181

ELEKTRYCZNY
Triga AN E 180
Triga ANC E 182



VIVO


GRZEJNIK WODNY /
WODNO-ELEKTRYCZNY
Vivo 200
Vivo One 202

ELEKTRYCZNY
Vivo 201
Vivo One 203

SHERWOOD

GRZEJNIK WODNY /
WODNO-ELEKTRYCZNY
Sherwood V 166

ELEKTRYCZNY
Sherwood V E 167



TRIGA AW

GRZEJNIK WODNY
Triga AW 183

ELEKTRYCZNY
Triga AW E 184



WARP ROOM

GRZEJNIK WODNY /
WODNO-ELEKTRYCZNY
Warp Room 204



WARP S

GRZEJNIK WODNY /
WODNO-ELEKTRYCZNY
Warp S 205

ELEKTRYCZNY
Warp S 205



WARP T

GRZEJNIK WODNY /
WODNO-ELEKTRYCZNY
Warp T 206
Warp T One 207
Warp T Bold 208
Warp T Bold One 209

ELEKTRYCZNY
Warp T 206
Warp T One 207
Warp T Bold 208
Warp T Bold One 209



ZIGZAG

GRZEJNIK WODNY /
WODNO-ELEKTRYCZNY
ZigZag 210

ELEKTRYCZNY
ZigZag 211

SMART WI-FI



VOLTAN
214



VEO
215



SS1
216



VAZ
217



VTS
219



VOS
219

BLOWER




BLOWER
224




ALEX BLOWER
225



CITY BLOWER
225



FIONA BLOWER
226



LIMA BLOWER
226




MARLIN
BLOWER
227



POLA BLOWER
227



QUADRUS
BOLD BLOWER
228



QUADRUS
SLIM BLOWER
228



TYTUS BLOWER
229



WARP T
BLOWER
229



WARP T
BOLD BLOWER
230

GRZAŁKI



ONE
232



MOA BLUE
239



REG 3
245



KTX 4 BLUE
234



MOA IR
240



REG 2
246



KTX 4
235



MOA
241



SIM
247



KTX 3
236



DRY
242



TS1
248



KTX 2
237



TDY
243



TTIR1
249



KTX 1
238



MEG
244



DTIR1
249

ZAWORY I AKCESORIA

PÓŁKI I WIESZAKI NA RĘCZNIKI

Półka EASY	253	Wieszak ZIP H	260
Półka SIMPLE	253	Wieszak ZIP V	261
Półka STAND	254	Reling łukowy BASIC.....	261
Półka TRIGA.....	255	Reling BASIC	262
Półka TRIGA z relingiem	256	Wieszak HAPPY HIPPO	262
Reling TRIGA.....	257	Wieszak HAPPY RABBIT.....	263
Reling BELT	257	Wieszak HAPPY SHARK	263
Wieszak HANDY GRIP	258	Wieszak SIMPLE	264
Wieszak HANDY VIP.....	258	Reling CASE SLIM.....	264
Wieszak KUKA	259	Maskownica Michelle.....	265
Wieszak SPARK.....	259	Maskownica Iron D i Iron S.....	265
Wieszak Yo!	260		

ZESTAWY ZAWORÓW

Zestaw Dexter regulacyjny	267	Zestaw trójosiowy termostatyczny VISION.....	284
Zestaw Dexter termostatyczny.....	268	Zestaw trójosiowy regulacyjny VISION	285
Zestaw kątowy regulacyjny „Wood”	269	Zestaw maskujący zintegrowany	286
Zestaw kątowy regulacyjny	270	Zestaw regulacyjny kątowy „Classic Art”	287
Zestaw kątowy regulacyjny Star	271	Zestaw regulacyjny kątowy „Minimalist”	287
Zestaw kątowy termostatyczny.....	272	Zestaw termostatyczny kątowy „Artistic”	288
Zestaw trójosiowy regulacyjny.....	273	Zestaw termostatyczny kątowy „Wood”	288
Zestaw trójosiowy termostatyczny	274	Zestaw maskujący „Artistic”	289
Zestaw trójosiowy termostatyczny z możliwością montażu grzałki przez zawór.....	275	Zestaw maskujący podwójny.....	289
Zestaw zespolony termostatyczny kątowy	276	Adapter na ALU-PEX – 24 × 19.....	290
Zestaw zespolony termostatyczny prosty	277	Adapter na Stal – 24 × 19	290
Zestaw zespolony zintegrowany z trójnikiem z możliwością montażu grzałki.....	278	Adapter na Miedź – 24 × 19	291
Zestaw zintegrowany prosty termostatyczny z rurką zanurzeniową	279	Odpowietrznik.....	291
Zestaw zespolony odcinający	280	Redukcyjny korek przelotowy 5/4" x 1/2"	292
Zestaw zintegrowany termostatyczny TWINS....	281	Korek pełny 5/4"	292
Zestaw zintegrowany termostatyczny z rurką zanurzeniową UNICO	282	Nypel do łączenia żeberk	292
Zestaw trójosiowy termostatyczny INTEGRA.....	283	Uszczelka do grzejnika żeliwnego	293
		Klucz do skręcania grzejnika żeliwnego.....	293
		Hak	293

ZAWORY I AKCESORIA

Zawór zespolony termostatyczny kątowy z rurką zanurzeniową	295
Zawór zespolony termostatyczny kątowy z rurką zanurzeniową	296
Zawór zespolony termostatyczny kątowy.....	297
Zawór zespolony termostatyczny prosty.....	298
Zawór zespolony zintegrowany z trójnikiem z możliwością podłączenia grzałki	299
Zawór odcinający zintegrowany z trójnikiem	300
Zawór zespolony odcinający.....	301
Zawór trójosiowy termostatyczny.....	302
Zawór trójosiowy regulacyjny	303
Zawór trójosiowy odcinający.....	304
Zawór kątowy termostatyczny	304
Zawór kątowy regulacyjny	305
Zawór kątowy odcinający.....	305
Zawór termostatyczny prosty	306
Zawór regulacyjny prosty.....	306
Zawór odcinający prosty	307
Trójnik	307
Zawór kątowy Minimalist.....	308
Zawór kątowy Star.....	308
Adapter na ALU-PEX – 24 × 19.....	309

Adapter na ALU-PEX – 3/4"	309
Adapter na ALU-PEX – M22 × 1,5.....	310
Adapter na miedź – 24 × 19	310
Adapter na miedź – 3/4"	311
Adapter na miedź – M22 × 1,5	311
Adapter na Stal – 24 × 19	312
Adapter na Stal – M22 × 1,5	312
Zestaw uszczelnień adapteru 3/4" × 1,5	313
Zestaw uszczelnień adapteru M22x1,5 × 1,5.....	313
Głowica termostatyczna ETNA.....	314
Głowica termostatyczna NOBLE	314
Głowica termostatyczna SLIM.....	315
Korek.....	315
Korek.....	316
Nakrętka dystansowa.....	316
Odpowietrznik.....	317
Zestaw maskujący podwójny.....	317
Zestaw maskujący zintegrowany	318
Zestaw kluczy specjalnych TERMA.....	318
Rurka centryczna.....	319
Szczotka	319
Szczotka Ribbon	319

AKCESORIA SANITARNE

Poręcz prosta	322
Poręcz skośna 90°	323
Poręcz skośna 125°	324
Poręcz pozioma	325
Wspornik pionowy.....	326
Wspornik poziomy	327

Wspornik wolnostojący	328
Uchwyt ścienny	329
Uchwyt ścienny z relingiem	330
Uchwyt podnoszony.....	331
Uchwyt podnoszony z relingiem	332
Siedzisko prysznicowe DIS	332

INFORMACJE














Ogólne warunki współpracy.....	334
Legenda.....	339
Budowa kodu konfiguracji.....	340 – 351
Szacowanie strat ciepłych pomieszczenia. Dobór grzejników.....	352

Tabela współczynników korekcyjnych.....	353
Tabela podłączeń.....	354
Kontakt / Podział regionów sprzedaży.....	356

Kolory

Prezentowane kolory mogą się nieznacznie różnić od rzeczywistych. W celu precyzyjnego wyboru barwy należy posłużyć się oryginalnym wzornikiem dostępnym u naszych Menedżerów Sprzedaży i Partnerów Handlowych.

PALETA KOLORÓW SPECJALNYCH – PROSZKOWYCH

PALETA KOLORÓW RAL RAL COLOURS PALETTE RAL FARBPALETTE NUANCIER RAL ПАЛИТРА ЦВЕТОВ			
	RAL 9005 Matt	9M5 <small>KOD</small>	
	RAL 9005 Gloss	9P5	
	RAL 9005 Soft	S95	
	Anodic Black	ABC	
	Sterling	STE	
	Modern Grey	DGR	
	Metallic Black	MBC	
	Sparkling Grey	RGY	
	Heban	IHE	
	Metallic Grey	MGR	
	Magic Pearl	MPR	
	Granite	GRA	
	Inox	INO	
	Storm Sky	SSK	
	Winter Sky	WSK	
	Salt&Pepper	SPP	
	Diamond Silver	DIS	
	Silver Matt	SMA	




Black Crocodile **BLN**



Graphite **GRP**




Nature **NAT**



Sparkling Gravel **RGR**



California Beige **ICB**




Anodic Gold **AGO**




Anodic Sapphire **ASP**



Blush **BUH**




Copper **COP**




Pastel Blue **PBL**




Soft 9016 **S96**



Bright Copper **BCO**



Blueberry **SGA**



White Wall **WWL**



Lotus **LOT**



Denim **DEM**



White Gold **WGD**



Sienna **SIA**



Green Chlorophyll **GCL**



Sparkling Cream **RCR**



Aubergine **ABG**



Soft Green Apple **SGA**



Quartz **QUA**



Anodic Brown **ABN**



Anodic Malachite **AMT**



Halo **HAL**



Dark Bronze **DRB**



Noble Brown **INB**




Metallic Silver **MSI**



Groovy Red **GRR**



Vibrant Brown **OVB**




Metallic Beige **MBE**



Metallic Red **MRE**



Metallic Stone **MST**



Lavender **LAV**




Soft 3028 **S38**



Chrom **CRO**

WYKOŃCZENIE GALWANICZNE

Dostępne dla: ALEX, BONE, DEXTER, DIAMOND, DOMI, EASY, FIONA, INTRA, LENA, LIMA, MARLIN, MICHELLE, MIKE, PERŁA, POLA, RETRO, SIMPLE, SPIRO, VIVO, ZIGZAG.



Raw copper **MIE**

RAW COPPER

Opcja kolorystyczna dostępna tylko dla grzejnika Pająk i Pająk E. Ze względu na właściwości, powłoka pod wpływem czasu może zmienić zabarwienie.

PALETA KOLORÓW PREMIUM



Bottle Green

BGR




Champagne

CPG




Red Wine

RWE




Midnight

MDN




Pers

PER



Raw Metal

RAW




Brushed Brass

BBS



Old Bronze

OBZ




Metal Alive

MAV




Brass

BRA



True Copper Bright

TCG




Silver

SVR

Dostępna dla:

AERO, ALEX, ANGUS, BONE, CANE, CIRCOLO, CYKLON, DEXTER, EASY, FIONA, HEX, INTRA, LENA, LIMA, MANTIS, MARLIN, MICHELLE, MIKE, PERŁA, PLC, POC, RETRO, SIMPLE, SPIRO, TUNE (pojedynczy rząd), ZIGZAG

POWŁOKI SPECJALNE



Antybakteryjny
A96

Biała, antybakteryjna powłoka (RAL 9016), zawierająca związki srebra. Uwalniające się z niej jony srebra niszczą bakterie oraz hamują rozwój pleśni i grzybów. Stosowanie tej powłoki zaleca się w szczególności na produktach znajdujących się w pomieszczeniach sanitarnych. Usługa krycia powłoką antybakteryjną wynosi +25% do ceny za kolor standardowy a w przypadku grzejników bez dopłaty za kolor +25% do ceny za kolory z palety ral i kolory specjalne.



Powłoka
epoksydowa

Każdy produkt malowany proszkowo może być dodatkowo zabezpieczony podkładem epoksydowym, który zwiększa odporność korozyjną produktu. Zabezpieczenie podkładem epoksydowym pozwala na większą swobodę instalacji produktów w strefach narażonych na kontakt z wodą (w sąsiedztwie wanny, toalety, czy prysznicza itp.), ale nie w przypadkach, gdy istnieje niebezpieczeństwo bezpośredniego oddziaływania strumienia wody na powierzchnię grzejnika. Cena usługi krycia podkładem epoksydowym jest stała i wynosi 150 netto, niezależnie od rodzaju grzejnika. Uchwyty, poręcze oraz wsporniki sanitarne posiadają podkład epoksydowy w standardzie.

PALETA WYKOŃCZEŃ GRZEJNIKÓW ODLEWANYCH

Poza paletą 192 standardowych kolorów RAL (malowanie metodą ciekłą), oferujemy paletę kolorów specjalnych oraz gamę wykończeń dekoracyjnych. Na specjalne zamówienie Klienta przygotowujemy także grzejniki i akcesoria w indywidualnie wskazanych wykończeniach.

GRUPA 1



WHITE SOFT **WS3**



FROST **FR3**



METALLIC BROWN **AB3**



AUTUMN **AU3**



EVENING GARDEN **EG3**



SHADOW GOLD **SG3**



GRAFF **GR3**



FLAT BLACK **FB3**



RAW METAL **ZE3**



METAL ALIVE **ZE1**



PALETA RAL

GRUPA 2



ANTIQUÉ COPPER **AC5**



ANTIQUÉ BRASS **AN5**




FULL BURNISH **FB2**



Bottle Green **BGR**



SHADED BURNISH **FB4**



Midnight **MDN**



Red Wine **RWE**

GRUPA 3



ORNAMENT GOLD* **GR7**



ORNAMENT SILVER* **GR9**



ORNAMENT COPPER* **GR8**



GALVANIC COPPER **GC5**



POLISHED METAL **ZE2**

* wyeksponowany ornament można wykonać na dowolnym kolorze z palety grupy 1

PALETA KOLORÓW CAMBER



Metallic Black

MBC



California Beige

ICB



Vibrant Brown

OVB




Heban

IHE




White Gold

WGD




Metallic Stone

MST



Metallic Grey

MGR



White Wall

WWL



Metallic Beige

MBE



Graphite

GRP



White Matt

WMA



Metallic Red

MRE



Salt&Pepper

SPP




Quartz

QUA



Anthracite

ANT



Metallic Silver

MSI



Noble Brown

INB



Modern Grey

DGR

PALETA KOLORÓW RAL



RAL 1000 **100**



RAL 1007 **107**



RAL 1017 **117**



RAL 1027 **127**



RAL 1001 **101**



RAL 1011 **111**



RAL 1018 **118**



RAL 1028 **128**



RAL 1002 **102**



RAL 1012 **112**



RAL 1019 **119**



RAL 1032 **132**



RAL 1003 **103**



RAL 1013 **113**



RAL 1020 **120**



RAL 1033 **133**



RAL 1004 **104**



RAL 1014 **114**



RAL 1021 **121**



RAL 1034 **134**



RAL 1005 **105**



RAL 1015 **115**



RAL 1023 **123**



RAL 1037 **137**



RAL 1006 **106**



RAL 1016 **116**



RAL 1024 **124**



RAL 2000 **200**



RAL 2001 **201**



RAL 2012 **212**



RAL 3009 **309**



RAL 3018 **318**



RAL 2002 **202**



RAL 3000 **300**



RAL 3011 **311**



RAL 3020 **320**



RAL 2003 **203**



RAL 3001 **301**



RAL 3012 **312**



RAL 3022 **322**



RAL 2004 **204**



RAL 3002 **302**



RAL 3013 **313**



RAL 3027 **327**



RAL 2008 **208**



RAL 3003 **303**



RAL 3014 **314**



RAL 3028 **328**



RAL 2009 **209**



RAL 3004 **304**



RAL 3015 **315**



RAL 3031 **331**



RAL 2010 **210**



RAL 3005 **305**



RAL 3016 **316**



RAL 4001 **401**



RAL 2011 **211**



RAL 3007 **307**



RAL 3017 **317**



RAL 4002 **402**



RAL 4003 **403**



RAL 5000 **500**



RAL 5009 **509**



RAL 5018 **518**



RAL 4004 **404**



RAL 5001 **501**



RAL 5010 **510**



RAL 5019 **519**



RAL 4005 **405**



RAL 5002 **502**



RAL 5011 **511**



RAL 5020 **520**



RAL 4006 **406**



RAL 5003 **503**



RAL 5012 **512**



RAL 5021 **521**



RAL 4007 **407**



RAL 5004 **504**



RAL 5013 **513**



RAL 5022 **522**



RAL 4008 **408**



RAL 5005 **505**



RAL 5014 **514**



RAL 5023 **523**



RAL 4009 **409**



RAL 5007 **507**



RAL 5015 **515**



RAL 5024 **524**



RAL 4010 **410**



RAL 5008 **508**



RAL 5017 **517**



RAL 6000 **600**



RAL 6001 **601**



RAL 6009 **609**



RAL 6017 **617**



RAL 6026 **626**



RAL 6002 **602**



RAL 6010 **610**



RAL 6018 **618**



RAL 6027 **627**



RAL 6003 **603**



RAL 6011 **611**



RAL 6019 **619**



RAL 6028 **628**



RAL 6004 **604**



RAL 6012 **612**



RAL 6020 **620**



RAL 6029 **629**



RAL 6005 **605**



RAL 6013 **613**



RAL 6020 **621**




RAL 6032 **632**



RAL 6006 **606**



RAL 6014 **614**



RAL 6022 **622**



RAL 6033 **633**



RAL 6007 **607**



RAL 6015 **615**



RAL 6024 **624**



RAL 6034 **634**



RAL 6008 **608**



RAL 6016 **616**



RAL 6025 **625**



RAL 7000 **700**



RAL 7001 **701**



RAL 7010 **710**



RAL 7023 **723**



RAL 7036 **736**



RAL 7002 **702**



RAL 7011 **711**



RAL 7024 **724**



RAL 7037 **737**



RAL 7003 **703**



RAL 7012 **712**



RAL 7026 **726**



RAL 7038 **738**



RAL 7004 **704**



RAL 7013 **713**



RAL 7030 **730**



RAL 7039 **739**



RAL 7005 **705**



RAL 7015 **715**



RAL 7032 **732**



RAL 7040 **740**



RAL 7006 **706**



RAL 7016 **716**



RAL 7033 **733**



RAL 7042 **742**



RAL 7008 **708**



RAL 7021 **721**



RAL 7034 **734**



RAL 7043 **743**



RAL 7009 **709**



RAL 7022 **722**



RAL 7035 **735**



RAL 7044 **744**




RAL 7045 **745**



RAL 8007 **807**



RAL 8019 **819**



RAL 9003 **903**



RAL 7046 **746**



RAL 8008 **808**



RAL 8022 **822**



RAL 9004 **904**



RAL 7047 **747**



RAL 8011 **811**



RAL 8023 **823**



RAL 9005 **905**



RAL 8000 **800**



RAL 8012 **812**



RAL 8024 **824**



RAL 9006 **906**



RAL 8001 **801**



RAL 8014 **814**



RAL 8025 **825**



RAL 9007 **907**



RAL 8002 **802**



RAL 8015 **815**




RAL 8028 **828**




RAL 9010 **910**



RAL 8003 **803**



RAL 8016 **816**




RAL 9001 **901**



RAL 9011 **911**




RAL 8004 **804**



RAL 8017 **817**



RAL 9002 **902**



RAL 9016 **916**



RAL 9017 **917**



RAL 9018 **918**

Każdy produkt malowany proszkowo na kolor z palety RAL dostępny w palecie Terma dostępny jest w wersji SOFT oraz w wersji MAT.

Bart



W ZESTAWIE:

Grzejnik sprzedawany jest wraz z korkami (trzy redukcyjne 0,5", jeden pełny + uszczelki), odpowietrznikiem, hakami dla wersji naściennej i pasami.

POLECANE DO PODŁĄCZENIA LP:



Zestaw regulacyjny kątowy
"Minimalist" dla podłączenia

LP

TGZR017: 940 PLN

Strona: 287



Zestaw maskujący podwójny,
Chrom

TGPCR004: 102 PLN

Strona: 289



GRUPY KOLORÓW LUB WYKOŃCZEŃ:

Grupa 1 – Raw Metal, Metal Alive, pełna paleta RAL, White Soft, Frost, Metallic Brown, Autumn, Evening Garden, Shadow Gold, Graff i Flat Black

Grupa 2 - Full Burnish, Shaded Burnish, Antique Brass, Antique Copper oraz nowe kolory Bottle Green, Red Wine, Midnight

Grupa 3 – Polish, Galvanic Copper

GRZEJNIK WODNY:

Podłączenia:



W tabelach zostały pokazane tylko przykładowe zestawy do 17 żeberek, istnieje możliwość zamówienia dłuższych grzejników. Grzejnik powyżej 13 żeberek dostarczany jest w dwóch lub więcej zestawach.

↔ [mm]	75/65/20°C [W]	55/45/20°C [W]	Liczba żeberek	Grupa 1 Cena netto [PLN]	Grupa 2 Cena netto [PLN]	Grupa 3 Cena netto [PLN]	Kod produktu ... Kod konfiguracji s. 340
-----------	-------------------	-------------------	----------------	-----------------------------	-----------------------------	-----------------------------	---

580 ⇅ [mm] – Wersja naścienna

80	73	39	1	394,00	477,00	581,00	WGBRB058008...
278	218	116	3	1 182,00	1 430,00	1 743,00	WGBRB058027...
360	291	154	4	1 575,00	1 907,00	2 324,00	WGBRB058036...
442	364	193	5	1 969,00	2 384,00	2 905,00	WGBRB058044...
524	436	232	6	2 363,00	2 860,00	3 486,00	WGBRB058052...
606	509	270	7	2 757,00	3 337,00	4 067,00	WGBRB058060...
688	582	309	8	3 150,00	3 814,00	4 648,00	WGBRB058068...
770	654	347	9	3 544,00	4 290,00	5 229,00	WGBRB058077...
852	727	386	10	3 938,00	4 767,00	5 810,00	WGBRB058085...
934	800	425	11	4 331,00	5 243,00	6 391,00	WGBRB058093...
1016	872	463	12	4 725,00	5 720,00	6 972,00	WGBRB058101...
1098	945	502	13	5 119,00	6 197,00	7 553,00	WGBRB058109...
1180	1018	540	14	5 513,00	6 673,00	8 134,00	WGBRB058118...
1262	1091	579	15	5 906,00	7 150,00	8 715,00	WGBRB058126...

↔ [mm]	75/65/20°C [W]	55/45/20°C [W]	Liczba żeberk	Grupa 1 Cena netto [PLN]	Grupa 2 Cena netto [PLN]	Grupa 3 Cena netto [PLN]	Kod produktu ... Kod konfiguracji s. 340
1344	1163	618	16	6 300,00	7 627,00	9 296,00	WGBRB058134...
1426	1236	656	17	6 694,00	8 103,00	9 877,00	WGBRB058142...

640 ⇄ [mm] – Wersja stojąca

80	73	39	1	394,00	477,00	581,00	WGBRF064008...
278	218	116	3	1 182,00	1 430,00	1 743,00	WGBRF064027...
360	291	154	4	1 575,00	1 907,00	2 324,00	WGBRF064036...
442	364	193	5	1 969,00	2 384,00	2 905,00	WGBRF064044...
524	436	232	6	2 363,00	2 860,00	3 486,00	WGBRF064052...
606	509	270	7	2 757,00	3 337,00	4 067,00	WGBRF064060...
688	582	309	8	3 150,00	3 814,00	4 648,00	WGBRF064068...
770	654	347	9	3 544,00	4 290,00	5 229,00	WGBRF064077...
852	727	386	10	3 938,00	4 767,00	5 810,00	WGBRF064085...
934	800	425	11	4 331,00	5 243,00	6 391,00	WGBRF064093...
1016	872	463	12	4 725,00	5 720,00	6 972,00	WGBRF064101...
1098	945	502	13	5 119,00	6 197,00	7 553,00	WGBRF064109...
1180	1018	540	14	5 513,00	6 673,00	8 134,00	WGBRF064118...
1262	1091	579	15	5 906,00	7 150,00	8 715,00	WGBRF064126...
1344	1163	618	16	6 300,00	7 627,00	9 296,00	WGBRF064134...
1426	1236	656	17	6 694,00	8 103,00	9 877,00	WGBRF064142...



W ZESTAWIE:

Grzejnik sprzedawany wraz z korkami (trzy redukcyjne 0,5", jeden pełny), odpowietrznikiem, hakami dla wersji naściennej i pasami.

POLECANE DO PODŁĄCZENIA LP:



Zestaw reg. kątowny "Classic Art"

– antracyt

TGERANT01: 808 PLN

Strona: 287



Zestaw maskujący podwójny „Artistic”

– Antracyt

TGPAN001: 248 PLN

Strona: 289

GRZEJNIK WODNY:

Podłączenia:



GRUPY KOLORÓW LUB WYKOŃCZEŃ:

Grupa 1 – Raw Metal, Metal Alive, pełna paleta RAL, White Soft, Frost, Metallic Brown, Autumn, Evening Garden, Shadow Gold, Graff i Flat Black

Grupa 2 - Full Burnish, Shaded Burnish, Antique Brass, Antique Copper oraz nowe kolory Bottle Green, Red Wine, Midnight

Grupa 3 – Ornament Eksponowany, Galvanic Copper

W tabelach zostały pokazane tylko przykładowe zestawy do 17 żeberek, istnieje możliwość zamówienia dłuższych grzejników. Grzejnik powyżej 13 żeberek dostarczany jest w dwóch lub więcej zestawach.

↔ [mm]	75/65/20°C [W]	55/45/20°C [W]	Liczba żeberek	Grupa 1 Cena netto [PLN]	Grupa 2 Cena netto [PLN]	Grupa 3 Cena netto [PLN]	Kod produktu ... Kod konfiguracji s. 340
460 ⇅ [mm] – Wersja naścienna							
80	87	46	1	532,00	655,00	716,00	WGKAB046008
278	259	137	3	1 594,00	1 964,00	2 147,00	WGKAB046027
360	346	183	4	2 125,00	2 618,00	2 863,00	WGKAB046036
442	432	228	5	2 656,00	3 273,00	3 578,00	WGKAB046044
524	518	274	6	3 187,00	3 927,00	4 294,00	WGKAB046052
606	605	320	7	3 718,00	4 582,00	5 009,00	WGKAB046060
688	691	365	8	4 249,00	5 236,00	5 725,00	WGKAB046068
770	777	411	9	4 780,00	5 891,00	6 440,00	WGKAB046077
852	863	457	10	5 311,00	6 545,00	7 156,00	WGKAB046085
934	950	502	11	5 842,00	7 200,00	7 872,00	WGKAB046093
1016	1036	548	12	6 374,00	7 854,00	8 587,00	WGKAB046101
1098	1122	594	13	6 905,00	8 509,00	9 303,00	WGKAB046109
1180	1209	640	14	7 436,00	9 163,00	10 018,00	WGKAB046118
1262	1295	685	15	7 967,00	9 818,00	10 734,00	WGKAB046126
1344	1381	731	16	8 498,00	10 472,00	11 449,00	WGKAB046134
1426	1468	777	17	9 029,00	11 127,00	12 165,00	WGKAB046142

↔ [mm]	75/65/20°C [W]	55/45/20°C [W]	Liczba żeberk	Grupa 1 Cena netto [PLN]	Grupa 2 Cena netto [PLN]	Grupa 3 Cena netto [PLN]	Kod produktu ... Kod konfiguracji s. 340
660 ⇄ [mm] – Wersja naścienna							
80	120	64	1	784,00	963,00	1 018,00	WGKAB066008
278	360	192	3	2 350,00	2 887,00	3 053,00	WGKAB066027
360	480	256	4	3 133,00	3 849,00	4 070,00	WGKAB066036
442	600	320	5	3 916,00	4 811,00	5 087,00	WGKAB066044
524	720	384	6	4 699,00	5 773,00	6 105,00	WGKAB066052
606	840	448	7	5 482,00	6 735,00	7 122,00	WGKAB066060
688	960	512	8	6 265,00	7 697,00	8 139,00	WGKAB066068
770	1080	576	9	7 048,00	8 659,00	9 157,00	WGKAB066077
852	1200	640	10	7 831,00	9 621,00	10 174,00	WGKAB066085
934	1320	704	11	8 614,00	10 583,00	11 191,00	WGKAB066093
1016	1440	768	12	9 398,00	11 545,00	12 209,00	WGKAB066101
1098	1560	832	13	10 181,00	12 507,00	13 226,00	WGKAB066109
1180	1680	896	14	10 964,00	13 469,00	14 243,00	WGKAB066118
1262	1800	960	15	11 747,00	14 431,00	15 261,00	WGKAB066126
1344	1920	1024	16	12 530,00	15 393,00	16 278,00	WGKAB066134
1426	2040	1088	17	13 313,00	16 355,00	17 295,00	WGKAB066142
860 ⇄ [mm] – Wersja naścienna							
80	149	80	1	1 013,00	1 218,00	1 316,00	WGKAB086008
278	447	239	3	3 039,00	3 653,00	3 947,00	WGKAB086027
360	596	318	4	4 052,00	4 871,00	5 263,00	WGKAB086036
442	745	398	5	5 065,00	6 088,00	6 578,00	WGKAB086044
524	894	477	6	6 078,00	7 306,00	7 894,00	WGKAB086052
606	1043	557	7	7 091,00	8 524,00	9 210,00	WGKAB086060
688	1192	636	8	8 104,00	9 741,00	10 525,00	WGKAB086068
770	1341	716	9	9 116,00	10 959,00	11 841,00	WGKAB086077
852	1490	795	10	10 129,00	12 176,00	13 156,00	WGKAB086085
934	1639	875	11	11 142,00	13 394,00	14 472,00	WGKAB086093
1016	1788	954	12	12 155,00	14 612,00	15 788,00	WGKAB086101
1098	1937	1034	13	13 168,00	15 829,00	17 103,00	WGKAB086109
1180	2086	1113	14	14 181,00	17 047,00	18 419,00	WGKAB086118
1262	2235	1193	15	15 194,00	18 264,00	19 734,00	WGKAB086126
1344	2384	1272	16	16 207,00	19 482,00	21 050,00	WGKAB086134
1426	2533	1352	17	17 220,00	20 700,00	22 366,00	WGKAB086142

↔ [mm]	75/65/20°C [W]	55/45/20°C [W]	Liczba żeberek	Grupa 1 Cena netto [PLN]	Grupa 2 Cena netto [PLN]	Grupa 3 Cena netto [PLN]	Kod produktu ... Kod konfiguracji s. 340
520 ⇅ [mm] – Wersja stojąca							
80	86	46	1	532,00	655,00	716,00	WGKAF052008...
278	259	137	3	1 594,00	1 964,00	2 147,00	WGKAF052027...
360	345	183	4	2 125,00	2 618,00	2 863,00	WGKAF052036...
442	432	228	5	2 656,00	3 273,00	3 578,00	WGKAF052044...
524	518	274	6	3 187,00	3 927,00	4 294,00	WGKAF052052...
606	604	320	7	3 718,00	4 582,00	5 009,00	WGKAF052060...
688	690	365	8	4 249,00	5 236,00	5 725,00	WGKAF052068...
770	777	411	9	4 780,00	5 891,00	6 440,00	WGKAF052077...
852	863	457	10	5 311,00	6 545,00	7 156,00	WGKAF052085...
934	949	502	11	5 842,00	7 200,00	7 872,00	WGKAF052093...
1016	1036	548	12	6 374,00	7 854,00	8 587,00	WGKAF052101...
1098	1122	594	13	6 905,00	8 509,00	9 303,00	WGKAF052109...
1180	1208	640	14	7 436,00	9 163,00	10 018,00	WGKAF052118...
1262	1295	685	15	7 967,00	9 818,00	10 734,00	WGKAF052126...
1344	1381	731	16	8 498,00	10 472,00	11 449,00	WGKAF052134...
1426	1467	777	17	9 029,00	11 127,00	12 165,00	WGKAF052142...

720 ⇅ [mm] – Wersja stojąca

80	120	65	1	784,00	963,00	1 018,00	WGKAF072008...
278	360	195	3	2 350,00	2 887,00	3 053,00	WGKAF072027...
360	480	260	4	3 133,00	3 849,00	4 070,00	WGKAF072036...
442	600	325	5	3 916,00	4 811,00	5 087,00	WGKAF072044...
524	720	390	6	4 699,00	5 773,00	6 105,00	WGKAF072052...
606	840	454	7	5 482,00	6 735,00	7 122,00	WGKAF072060...
688	960	519	8	6 265,00	7 697,00	8 139,00	WGKAF072068...
770	1080	584	9	7 048,00	8 659,00	9 157,00	WGKAF072077...
852	1200	649	10	7 831,00	9 621,00	10 174,00	WGKAF072085...
934	1320	714	11	8 614,00	10 583,00	11 191,00	WGKAF072093...
1016	1440	779	12	9 398,00	11 545,00	12 209,00	WGKAF072101...
1098	1560	844	13	10 181,00	12 507,00	13 226,00	WGKAF072109...
1180	1680	909	14	10 964,00	13 469,00	14 243,00	WGKAF072118...
1262	1800	974	15	11 747,00	14 431,00	15 261,00	WGKAF072126...
1344	1920	1039	16	12 530,00	15 393,00	16 278,00	WGKAF072134...
1426	2040	1104	17	13 313,00	16 355,00	17 295,00	WGKAF072142...

↔ [mm]	75/65/20°C [W]	55/45/20°C [W]	Liczba żeberk	Grupa 1 Cena netto [PLN]	Grupa 2 Cena netto [PLN]	Grupa 3 Cena netto [PLN]	Kod produktu ... Kod konfiguracji s. 340
920 ⇄ [mm] – Wersja stojąca							
80	149	80	1	1 013,00	1 218,00	1 316,00	WGKAF092008...
278	447	239	3	3 039,00	3 653,00	3 947,00	WGKAF092027...
360	596	318	4	4 052,00	4 871,00	5 263,00	WGKAF092036...
442	745	398	5	5 065,00	6 088,00	6 578,00	WGKAF092044...
524	894	477	6	6 078,00	7 306,00	7 894,00	WGKAF092052...
606	1043	557	7	7 091,00	8 524,00	9 210,00	WGKAF092060...
688	1192	636	8	8 104,00	9 741,00	10 525,00	WGKAF092068...
770	1341	716	9	9 116,00	10 959,00	11 841,00	WGKAF092077...
852	1490	795	10	10 129,00	12 176,00	13 156,00	WGKAF092085...
934	1639	875	11	11 142,00	13 394,00	14 472,00	WGKAF092093...
1016	1788	954	12	12 155,00	14 612,00	15 788,00	WGKAF092101...
1098	1937	1034	13	13 168,00	15 829,00	17 103,00	WGKAF092109...
1180	2086	1113	14	14 181,00	17 047,00	18 419,00	WGKAF092118...
1262	2235	1193	15	15 194,00	18 264,00	19 734,00	WGKAF092126...
1344	2384	1272	16	16 207,00	19 482,00	21 050,00	WGKAF092134...
1426	2533	1352	17	17 220,00	20 700,00	22 366,00	WGKAF092142...



W ZESTAWIE:

Grzejnik sprzedawany wraz z korkami (trzy redukcyjne 0,5", jeden pełny), odpowietrznikiem, hakami dla wersji naściennej i pasami.

POLECANE DO PODŁĄCZENIA LP:



Zestaw reg. kątowny "Classic Art"

– Antracyt

TGERANT01: 808 PLN

Strona: 287



Zestaw maskujący podwójny „Artistic”

– Antracyt

TGPAN001: 248 PLN

Strona: 289



GRZEJNIK WODNY:

Podłączenia:



GRUPY KOLORÓW LUB WYKOŃCZEŃ:

Grupa 1 – Raw Metal, Metal Alive, pełna paleta RAL, White Soft, Frost, Metallic Brown, Autumn, Evening Garden, Shadow Gold, Graff i Flat Black

Grupa 2 - Full Burnish, Shaded Burnish, Antique Brass, Antique Copper oraz nowe kolory Bottle Green, Red Wine, Midnight

Grupa 3 – Ornament Eksponowany, Galvanic Copper

W tabelach zostały pokazane tylko przykładowe zestawy do 17 żeberek, istnieje możliwość zamówienia dłuższych grzejników. Grzejnik powyżej 13 żeberek dostarczany jest w dwóch lub więcej zestawach.

↔ [mm]	75/65/20°C [W]	55/45/20°C [W]	Liczba żeberek	Grupa 1 Cena netto [PLN]	Grupa 2 Cena netto [PLN]	Grupa 3 Cena netto [PLN]	Kod produktu ... Kod konfiguracji s. 340
410 ⇅ [mm] – Wersja naścienna							
80	86	44	1	534,00	655,00	746,00	WGOXB041008
278	257	133	3	1 600,00	1 965,00	2 238,00	WGOXB041027
360	343	177	4	2 133,00	2 620,00	2 983,00	WGOXB041036
442	429	222	5	2 667,00	3 275,00	3 729,00	WGOXB041044
524	515	266	6	3 200,00	3 930,00	4 475,00	WGOXB041052
606	601	310	7	3 733,00	4 585,00	5 220,00	WGOXB041060
688	686	355	8	4 266,00	5 240,00	5 966,00	WGOXB041068
770	772	399	9	4 800,00	5 895,00	6 712,00	WGOXB041077
852	858	443	10	5 333,00	6 550,00	7 457,00	WGOXB041085
934	944	488	11	5 866,00	7 205,00	8 203,00	WGOXB041093
1016	1030	532	12	6 399,00	7 860,00	8 949,00	WGOXB041101
1098	1115	577	13	6 933,00	8 515,00	9 695,00	WGOXB041109
1180	1201	621	14	7 466,00	9 170,00	10 440,00	WGOXB041118
1262	1287	665	15	7 999,00	9 825,00	11 186,00	WGOXB041126
1344	1373	710	16	8 532,00	10 480,00	11 932,00	WGOXB041134
1426	1459	754	17	9 065,00	11 135,00	12 677,00	WGOXB041142

↔ [mm]	75/65/20°C [W]	55/45/20°C [W]	Liczba żeberek	Grupa 1 Cena netto [PLN]	Grupa 2 Cena netto [PLN]	Grupa 3 Cena netto [PLN]	Kod produktu ... Kod konfiguracji s. 340
470 ⇅ [mm] – Wersja stojąca							
80	86	44	1	534,00	655,00	746,00	WGOXF047008
278	257	133	3	1 600,00	1 965,00	2 238,00	WGOXF047027
360	343	177	4	2 133,00	2 620,00	2 983,00	WGOXF047036
442	429	222	5	2 667,00	3 275,00	3 729,00	WGOXF047044
524	515	266	6	3 200,00	3 930,00	4 475,00	WGOXF047052
606	601	310	7	3 733,00	4 585,00	5 220,00	WGOXF047060
688	686	355	8	4 266,00	5 240,00	5 966,00	WGOXF047068
770	772	399	9	4 800,00	5 895,00	6 712,00	WGOXF047077
852	858	443	10	5 333,00	6 550,00	7 457,00	WGOXF047085
934	944	488	11	5 866,00	7 205,00	8 203,00	WGOXF047093
1016	1030	532	12	6 399,00	7 860,00	8 949,00	WGOXF047101
1098	1115	577	13	6 933,00	8 515,00	9 695,00	WGOXF047109
1180	1201	621	14	7 466,00	9 170,00	10 440,00	WGOXF047118
1262	1287	665	15	7 999,00	9 825,00	11 186,00	WGOXF047126
1344	1373	710	16	8 532,00	10 480,00	11 932,00	WGOXF047134
1426	1459	754	17	9 065,00	11 135,00	12 677,00	WGOXF047142
660 ⇅ [mm] – Wersja naścienna							
80	143	76	1	821,00	1 006,00	1 132,00	WGOXB066008
278	429	227	3	2 463,00	3 017,00	3 395,00	WGOXB066027
360	572	303	4	3 283,00	4 022,00	4 526,00	WGOXB066036
442	715	379	5	4 104,00	5 027,00	5 657,00	WGOXB066044
524	858	454	6	4 925,00	6 033,00	6 789,00	WGOXB066052
606	1001	530	7	5 745,00	7 038,00	7 920,00	WGOXB066060
688	1144	606	8	6 566,00	8 043,00	9 052,00	WGOXB066068
770	1287	682	9	7 387,00	9 049,00	10 183,00	WGOXB066077
852	1430	757	10	8 208,00	10 054,00	11 314,00	WGOXB066085
934	1573	833	11	9 028,00	11 059,00	12 446,00	WGOXB066093
1016	1716	909	12	9 849,00	12 065,00	13 577,00	WGOXB066101
1098	1859	985	13	10 670,00	13 070,00	14 708,00	WGOXB066109
1180	2002	1060	14	11 490,00	14 075,00	15 840,00	WGOXB066118
1262	2145	1136	15	12 311,00	15 081,00	16 971,00	WGOXB066126
1344	2288	1212	16	13 132,00	16 086,00	18 103,00	WGOXB066134
1426	2431	1288	17	13 953,00	17 092,00	19 234,00	WGOXB066142
710 ⇅ [mm] – Wersja stojąca							
80	143	76	1	821,00	1 006,00	1 132,00	WGOXF071008
278	429	227	3	2 463,00	3 017,00	3 395,00	WGOXF071027
360	572	303	4	3 283,00	4 022,00	4 526,00	WGOXF071036
442	715	379	5	4 104,00	5 027,00	5 657,00	WGOXF071044
524	858	454	6	4 925,00	6 033,00	6 789,00	WGOXF071052
606	1001	530	7	5 745,00	7 038,00	7 920,00	WGOXF071060
688	1144	606	8	6 566,00	8 043,00	9 052,00	WGOXF071068
770	1287	682	9	7 387,00	9 049,00	10 183,00	WGOXF071077
852	1430	757	10	8 208,00	10 054,00	11 314,00	WGOXF071085

↔ [mm]	75/65/20°C [W]	55/45/20°C [W]	Liczba żeberek	Grupa 1 Cena netto [PLN]	Grupa 2 Cena netto [PLN]	Grupa 3 Cena netto [PLN]	Kod produktu ... Kod konfiguracji s. 340
934	1573	833	11	9 028,00	11 059,00	12 446,00	WGOXF071093
1016	1716	909	12	9 849,00	12 065,00	13 577,00	WGOXF071101
1098	1859	985	13	10 670,00	13 070,00	14 708,00	WGOXF071109
1180	2002	1060	14	11 490,00	14 075,00	15 840,00	WGOXF071118
1262	2145	1136	15	12 311,00	15 081,00	16 971,00	WGOXF071126
1344	2288	1212	16	13 132,00	16 086,00	18 103,00	WGOXF071134
1426	2431	1288	17	13 953,00	17 092,00	19 234,00	WGOXF071142

Plain



W ZESTAWIE:

Grzejnik sprzedawany wraz z korkami (trzy redukcyjne 0,5", jeden pełny), odpowietrznikiem, hakami dla wersji naściennej i pasami.

POLECANE DO PODŁĄCZENIA LP:




Zestaw regulacyjny kątowy "Minimalist" dla podłączenia LP

LP

TGZR017: 940 PLN

Strona: 287



Zestaw maskujący podwójny, Chrom

TGPCR004: 102 PLN

Strona: 289



GRUPY KOLORÓW LUB WYKOŃCZEŃ:

Grupa 1 – Raw Metal, Metal Alive, pełna paleta RAL, White Soft, Frost, Metallic Brown, Autumn, Evening Garden, Shadow Gold, Graff i Flat Black

Grupa 2 - Full Burnish, Shaded Burnish, Antique Brass, Antique Copper oraz nowe kolory Bottle Green, Red Wine, Midnight

Grupa 3 – Ornament Eksponowany, Polish, Galvanic Copper

GRZEJNIK WODNY:

Podłączenia:



W tabelach zostały pokazane tylko przykładowe zestawy do 17 żeberek, istnieje możliwość zamówienia dłuższych grzejników. Grzejnik powyżej 13 żeberek dostarczany jest w dwóch lub więcej zestawach.

↔ [mm]	75/65/20°C [W]	55/45/20°C [W]	Liczba żeberek	Grupa 1 Cena netto [PLN]	Grupa 2 Cena netto [PLN]	Grupa 3 Cena netto [PLN]	Kod produktu ... Kod konfiguracji s. 340
460 ⇅ [mm] – Wersja naścienna							
80	86	46	1	464,00	582,00	730,00	WGPLB046008
278	259	137	3	1 391,00	1 745,00	2 188,00	WGPLB046027
360	345	183	4	1 854,00	2 327,00	2 917,00	WGPLB046036
442	432	228	5	2 317,00	2 908,00	3 646,00	WGPLB046044
524	518	274	6	2 781,00	3 490,00	4 376,00	WGPLB046052
606	604	320	7	3 244,00	4 071,00	5 105,00	WGPLB046060
688	690	365	8	3 708,00	4 653,00	5 834,00	WGPLB046068
770	777	411	9	4 171,00	5 235,00	6 563,00	WGPLB046077
852	863	457	10	4 634,00	5 816,00	7 292,00	WGPLB046085
934	949	503	11	5 098,00	6 398,00	8 022,00	WGPLB046093
1016	1036	548	12	5 561,00	6 979,00	8 751,00	WGPLB046101
1098	1122	594	13	6 024,00	7 561,00	9 480,00	WGPLB046109
1180	1208	640	14	6 488,00	8 142,00	10 209,00	WGPLB046118
1262	1295	685	15	6 951,00	8 724,00	10 938,00	WGPLB046126
1344	1381	731	16	7 415,00	9 306,00	11 667,00	WGPLB046134
1426	1467	777	17	7 878,00	9 887,00	12 397,00	WGPLB046142

↔ [mm]	75/65/20°C [W]	55/45/20°C [W]	Liczba żeberek	Grupa 1 Cena netto [PLN]	Grupa 2 Cena netto [PLN]	Grupa 3 Cena netto [PLN]	Kod produktu ... Kod konfiguracji s. 340
520 ⇄ [mm] – Wersja stojąca							
80	86	46	1	464,00	582,00	730,00	WGPLF052008
278	259	137	3	1 391,00	1 745,00	2 188,00	WGPLF052027
360	345	183	4	1 854,00	2 327,00	2 917,00	WGPLF052036
442	432	228	5	2 317,00	2 908,00	3 646,00	WGPLF052044
524	518	274	6	2 781,00	3 490,00	4 376,00	WGPLF052052
606	604	320	7	3 244,00	4 071,00	5 105,00	WGPLF052060
688	690	365	8	3 708,00	4 653,00	5 834,00	WGPLF052068
770	777	411	9	4 171,00	5 235,00	6 563,00	WGPLF052077
852	863	457	10	4 634,00	5 816,00	7 292,00	WGPLF052085
934	949	503	11	5 098,00	6 398,00	8 022,00	WGPLF052093
1016	1036	548	12	5 561,00	6 979,00	8 751,00	WGPLF052101
1098	1122	594	13	6 024,00	7 561,00	9 480,00	WGPLF052109
1180	1208	640	14	6 488,00	8 142,00	10 209,00	WGPLF052118
1262	1295	685	15	6 951,00	8 724,00	10 938,00	WGPLF052126
1344	1381	731	16	7 415,00	9 306,00	11 667,00	WGPLF052134
1426	1467	777	17	7 878,00	9 887,00	12 397,00	WGPLF052142
560 ⇄ [mm] – Wersja naścienna							
80	103	54	1	518,00	646,00	829,00	WGPLB056008
278	308	163	3	1 552,00	1 938,00	2 486,00	WGPLB056027
360	410	217	4	2 069,00	2 584,00	3 315,00	WGPLB056036
442	513	271	5	2 586,00	3 230,00	4 143,00	WGPLB056044
524	615	325	6	3 103,00	3 875,00	4 972,00	WGPLB056052
606	718	379	7	3 620,00	4 521,00	6 629,00	WGPLB056060
688	820	434	8	4 137,00	5 167,00	6 629,00	WGPLB056068
770	923	488	9	4 654,00	5 813,00	7 457,00	WGPLB056077
852	1025	542	10	5 172,00	6 459,00	8 286,00	WGPLB056085
934	1128	596	11	5 689,00	7 104,00	9 114,00	WGPLB056093
1016	1230	650	12	6 206,00	7 750,00	9 943,00	WGPLB056101
1098	1333	705	13	6 723,00	8 396,00	10 771,00	WGPLB056109
1180	1435	759	14	7 240,00	9 042,00	11 600,00	WGPLB056118
1262	1538	813	15	7 757,00	9 688,00	12 428,00	WGPLB056126
1344	1640	867	16	8 274,00	10 333,00	13 257,00	WGPLB056134
1426	1743	921	17	8 791,00	10 979,00	14 085,00	WGPLB056142
620 ⇄ [mm] – Wersja stojąca							
80	103	54	1	518,00	646,00	829,00	WGPLF062008
278	308	163	3	1 552,00	1 938,00	2 486,00	WGPLF062027
360	410	217	4	2 069,00	2 584,00	3 315,00	WGPLF062036
442	513	271	5	2 586,00	3 230,00	4 143,00	WGPLF062044
524	615	325	6	3 103,00	3 875,00	4 972,00	WGPLF062052
606	718	379	7	3 620,00	4 521,00	6 629,00	WGPLF062060
688	820	434	8	4 137,00	5 167,00	6 629,00	WGPLF062068
770	923	488	9	4 654,00	5 813,00	7 457,00	WGPLF062077
852	1025	542	10	5 172,00	6 459,00	8 286,00	WGPLF062085
934	1128	596	11	5 689,00	7 104,00	9 114,00	WGPLF062093

↔ [mm]	75/65/20°C [W]	55/45/20°C [W]	Liczba żeberek	Grupa 1 Cena netto [PLN]	Grupa 2 Cena netto [PLN]	Grupa 3 Cena netto [PLN]	Kod produktu ... Kod konfiguracji s. 340
1016	1230	650	12	6 206,00	7 750,00	9 943,00	WGPLF062101
1098	1333	705	13	6 723,00	8 396,00	10 771,00	WGPLF062109
1180	1435	759	14	7 240,00	9 042,00	11 600,00	WGPLF062118
1262	1538	813	15	7 757,00	9 688,00	12 428,00	WGPLF062126
1344	1640	867	16	8 274,00	10 333,00	13 257,00	WGPLF062134
1426	1743	921	17	8 791,00	10 979,00	14 085,00	WGPLF062142

660 ⇅ [mm] – Wersja naścienna

80	124	66	1	552,00	693,00	870,00	WGPLB066008
278	372	198	3	1 655,00	2 077,00	2 610,00	WGPLB066027
360	496	265	4	2 207,00	2 769,00	3 480,00	WGPLB066036
442	620	331	5	2 759,00	3 461,00	4 350,00	WGPLB066044
524	744	397	6	3 310,00	4 153,00	5 219,00	WGPLB066052
606	868	463	7	3 862,00	4 846,00	6 089,00	WGPLB066060
688	992	529	8	4 414,00	5 538,00	6 959,00	WGPLB066068
770	1116	595	9	4 965,00	6 230,00	7 829,00	WGPLB066077
852	1240	661	10	5 517,00	6 922,00	8 699,00	WGPLB066085
934	1364	728	11	6 068,00	7 614,00	9 569,00	WGPLB066093
1016	1488	794	12	7 172,00	8 306,00	10 438,00	WGPLB066101
1098	1612	860	13	7 172,00	8 998,00	11 308,00	WGPLB066109
1180	1736	926	14	7 723,00	9 691,00	12 178,00	WGPLB066118
1262	1860	992	15	8 275,00	10 383,00	13 048,00	WGPLB066126
1344	1984	1058	16	8 827,00	11 075,00	13 918,00	WGPLB066134
1426	2108	1124	17	9 378,00	11 767,00	14 788,00	WGPLB066142

720 ⇅ [mm] – Wersja stojąca

80	124	66	1	552,00	693,00	870,00	WGPLF072008
278	372	198	3	1 655,00	2 077,00	2 610,00	WGPLF072027
360	496	265	4	2 207,00	2 769,00	3 480,00	WGPLF072036
442	620	331	5	2 759,00	3 461,00	4 350,00	WGPLF072044
524	744	397	6	3 310,00	4 153,00	5 219,00	WGPLF072052
606	868	463	7	3 862,00	4 846,00	6 089,00	WGPLF072060
688	992	529	8	4 414,00	5 538,00	6 959,00	WGPLF072068
770	1116	595	9	4 965,00	6 230,00	7 829,00	WGPLF072077
852	1240	661	10	5 517,00	6 922,00	8 699,00	WGPLF072085
934	1364	728	11	6 068,00	7 614,00	9 569,00	WGPLF072093
1016	1488	794	12	7 172,00	8 306,00	10 438,00	WGPLF072101
1098	1612	860	13	7 172,00	8 998,00	11 308,00	WGPLF072109
1180	1736	926	14	7 723,00	9 691,00	12 178,00	WGPLF072118
1262	1860	992	15	8 275,00	10 383,00	13 048,00	WGPLF072126
1344	1984	1058	16	8 827,00	11 075,00	13 918,00	WGPLF072134
1426	2108	1124	17	9 378,00	11 767,00	14 788,00	WGPLF072142

860 ⇅ [mm] – Wersja naścienna

80	161	86	1	638,00	834,00	1 006,00	WGPLB086008
278	483	258	3	1 914,00	2 500,00	3 016,00	WGPLB086027

↔ [mm]	75/65/20°C [W]	55/45/20°C [W]	Liczba żeberek	Grupa 1 Cena netto [PLN]	Grupa 2 Cena netto [PLN]	Grupa 3 Cena netto [PLN]	Kod produktu ... Kod konfiguracji s. 340
360	644	344	4	2 552,00	3 333,00	4 021,00	WGPLB086036
442	805	429	5	3 190,00	4 166,00	5 026,00	WGPLB086044
524	966	515	6	3 827,00	4 999,00	6 031,00	WGPLB086052
606	1127	601	7	4 465,00	5 833,00	7 036,00	WGPLB086060
688	1288	687	8	5 103,00	6 666,00	8 041,00	WGPLB086068
770	1449	773	9	5 741,00	7 499,00	9 046,00	WGPLB086077
852	1610	859	10	6 379,00	8 332,00	10 052,00	WGPLB086085
934	1771	945	11	7 016,00	9 165,00	11 057,00	WGPLB086093
1016	1932	1031	12	7 654,00	9 998,00	12 062,00	WGPLB086101
1098	2093	1116	13	8 292,00	10 832,00	13 067,00	WGPLB086109
1180	2254	1202	14	8 930,00	11 665,00	14 072,00	WGPLB086118
1262	2415	1288	15	9 568,00	12 498,00	15 077,00	WGPLB086126
1344	2576	1374	16	10 205,00	13 331,00	16 082,00	WGPLB086134
1426	2737	1460	17	10 843,00	14 164,00	17 087,00	WGPLB086142

920 ↓ [mm] – Wersja stojąca

80	161	86	1	638,00	834,00	1 006,00	WGPLF092008
278	483	258	3	1 914,00	2 500,00	3 016,00	WGPLF092027
360	644	344	4	2 552,00	3 333,00	4 021,00	WGPLF092036
442	805	429	5	3 190,00	4 166,00	5 026,00	WGPLF092044
524	966	515	6	3 827,00	4 999,00	6 031,00	WGPLF092052
606	1127	601	7	4 465,00	5 833,00	7 036,00	WGPLF092060
688	1288	687	8	5 103,00	6 666,00	8 041,00	WGPLF092068
770	1449	773	9	5 741,00	7 499,00	9 046,00	WGPLF092077
852	1610	859	10	6 379,00	8 332,00	10 052,00	WGPLF092085
934	1771	945	11	7 016,00	9 165,00	11 057,00	WGPLF092093
1016	1932	1031	12	7 654,00	9 998,00	12 062,00	WGPLF092101
1098	2093	1116	13	8 292,00	10 832,00	13 067,00	WGPLF092109
1180	2254	1202	14	8 930,00	11 665,00	14 072,00	WGPLF092118
1262	2415	1288	15	9 568,00	12 498,00	15 077,00	WGPLF092126
1344	2576	1374	16	10 205,00	13 331,00	16 082,00	WGPLF092134
1426	2737	1460	17	10 843,00	14 164,00	17 087,00	WGPLF092142

Plain 3K



W ZESTAWIE:

Grzejnik sprzedawany wraz z korkami (trzy redukcyjne 0,5", jeden pełny), odpowietrznikiem, hakami dla wersji naściennej i pasami.

POLECANE DO PODŁĄCZENIA LP:




Zestaw regulacyjny kątowy
"Minimalist" dla podłączenia

LP

TGZR017: 940 PLN


Strona: 287



Zestaw maskujący podwójny,
Chrom

TGPCR004: 102 PLN

Strona: 289



GRUPY KOLORÓW LUB WYKOŃCZEŃ:

Grupa 1 – Raw Metal, Metal Alive, pełna paleta RAL, White Soft, Frost, Metallic Brown, Autumn, Evening Garden, Shadow Gold, Graff i Flat Black

Grupa 2 - Full Burnish, Shaded Burnish, Antique Brass, Antique Copper oraz nowe kolory Bottle Green, Red Wine, Midnight

Grupa 3 – Polish, Galvanic Copper

GRZEJNIK WODNY:

Podłączenia:



W tabelach zostały pokazane tylko przykładowe zestawy do 17 żeberek, istnieje możliwość zamówienia dłuższych grzejników. Grzejnik powyżej 13 żeberek dostarczany jest w dwóch lub więcej zestawach.

↔ [mm]	75/65/20°C [W]	55/45/20°C [W]	Liczba żeberek	Grupa 1 Cena netto [PLN]	Grupa 2 Cena netto [PLN]	Grupa 3 Cena netto [PLN]	Kod produktu ... Kod konfiguracji s. 340
460 ⇅ [mm] – Wersja naścienna							
80	97	50	1	570,00	698,00	843,00	WGP3B046008
278	290	151	3	1 710,00	2 092,00	2 529,00	WGP3B046027
360	386	201	4	2 280,00	2 789,00	3 372,00	WGP3B046036
442	483	251	5	2 849,00	3 486,00	4 215,00	WGP3B046044
524	580	301	6	3 419,00	4 183,00	5 058,00	WGP3B046052
606	676	351	7	3 989,00	4 880,00	5 901,00	WGP3B046060
688	773	402	8	4 559,00	5 578,00	6 744,00	WGP3B046068
770	869	452	9	5 128,00	6 275,00	7 587,00	WGP3B046077
852	966	502	10	5 698,00	6 972,00	8 430,00	WGP3B046085
934	1063	552	11	6 268,00	7 669,00	9 273,00	WGP3B046093
1016	1159	602	12	6 838,00	8 366,00	10 116,00	WGP3B046101
1098	1256	653	13	7 408,00	9 063,00	10 959,00	WGP3B046109
1180	1352	703	14	7 977,00	9 760,00	11 802,00	WGP3B046118
1262	1449	753	15	8 547,00	10 457,00	12 645,00	WGP3B046126
1344	1546	803	16	9 117,00	11 155,00	13 488,00	WGP3B046134
1426	1642	853	17	9 687,00	11 852,00	14 330,00	WGP3B046142

↔ [mm]	75/65/20°C [W]	55/45/20°C [W]	Liczba żeberk	Grupa 1 Cena netto [PLN]	Grupa 2 Cena netto [PLN]	Grupa 3 Cena netto [PLN]	Kod produktu ... Kod konfiguracji s. 340
520 ⇅ [mm] – Wersja stojąca							
80	97	50	1	570,00	698,00	843,00	WGP3F052008
278	290	151	3	1 710,00	2 092,00	2 529,00	WGP3F052027
360	386	201	4	2 280,00	2 789,00	3 372,00	WGP3F052036
442	483	251	5	2 849,00	3 486,00	4 215,00	WGP3F052044
524	580	301	6	3 419,00	4 183,00	5 058,00	WGP3F052052
606	676	351	7	3 989,00	4 880,00	5 901,00	WGP3F052060
688	773	402	8	4 559,00	5 578,00	6 744,00	WGP3F052068
770	869	452		5 128,00	6 275,00	7 587,00	WGP3F052077
852	966	502	10	5 698,00	6 972,00	8 430,00	WGP3F052085
934	1063	552	11	6 268,00	7 669,00	9 273,00	WGP3F052093
1016	1159	602	12	6 838,00	8 366,00	10 116,00	WGP3F052101
1098	1256	653	13	7 408,00	9 063,00	10 959,00	WGP3F052109
1180	1352	703	14	7 977,00	9 760,00	11 802,00	WGP3F052118
1262	1449	753	15	8 547,00	10 457,00	12 645,00	WGP3F052126
1344	1546	803	16	9 117,00	11 155,00	13 488,00	WGP3F052134
1426	1642	853	17	9 687,00	11 852,00	14 330,00	WGP3F052142
560 ⇅ [mm] – Wersja ścienna							
80	119	63	1	624,00	762,00	923,00	WGP3B056008
278	357	190	3	1 870,00	2 286,00	2 768,00	WGP3B056027
360	476	253	4	2 493,00	3 048,00	3 691,00	WGP3B056036
442	595	316	5	3 116,00	3 810,00	4 614,00	WGP3B056044
524	714	380	6	3 740,00	4 572,00	5 536,00	WGP3B056052
606	833	443	7	4 363,00	5 334,00	6 381,00	WGP3B056060
688	952	506	8	4 986,00	6 096,00	7 381,00	WGP3B056068
770	1071	569	9	5 609,00	6 858,00	8 304,00	WGP3B056077
852	1190	633	10	6 232,00	7 620,00	9 227,00	WGP3B056085
934	1309	696	11	6 856,00	8 382,00	10 149,00	WGP3B056093
1016	1428	759	12	7 479,00	9 144,00	11 072,00	WGP3B056101
1098	1547	822	13	8 102,00	9 906,00	11 995,00	WGP3B056109
1180	1666	886	14	8 725,00	10 668,00	12 917,00	WGP3B056118
1262	1785	949	15	9 348,00	11 430,00	13 840,00	WGP3B056126
1344	1904	1012	16	9 972,00	12 192,00	14 762,00	WGP3B056134
1426	2023	1075	17	10 595,00	12 954,00	15 685,00	WGP3B056142

↔ [mm]	75/65/20°C [W]	55/45/20°C [W]	Liczba żeberk	Grupa 1 Cena netto [PLN]	Grupa 2 Cena netto [PLN]	Grupa 3 Cena netto [PLN]	Kod produktu ... Kod konfiguracji s. 340
620 ⇄ [mm] – Wersja stojąca							
80	119	63	1	624,00	762,00	923,00	WGP3F062008
278	357	190	3	1 870,00	2 286,00	2 768,00	WGP3F062027
360	476	253	4	2 493,00	3 048,00	3 691,00	WGP3F062036
442	595	316	5	3 116,00	3 810,00	4 614,00	WGP3F062044
524	714	380	6	3 740,00	4 572,00	5 536,00	WGP3F062052
606	833	443	7	4 363,00	5 334,00	7 381,00	WGP3F062060
688	952	506	8	4 986,00	6 096,00	7 381,00	WGP3F062068
770	1071	569	9	5 609,00	6 858,00	8 304,00	WGP3F062077
852	1190	633	10	6 232,00	7 620,00	9 227,00	WGP3F062085
934	1309	696	11	6 856,00	8 382,00	10 149,00	WGP3F062093
1016	1428	759	12	7 479,00	9 144,00	11 072,00	WGP3F062101
1098	1547	822	13	8 102,00	9 906,00	11 995,00	WGP3F062109
1180	1666	886	14	8 725,00	10 668,00	12 917,00	WGP3F062118
1262	1785	949	15	9 348,00	11 430,00	13 840,00	WGP3F062126
1344	1904	1012	16	9 972,00	12 192,00	14 762,00	WGP3F062134
1426	2023	1075	17	10 595,00	12 954,00	15 685,00	WGP3F062142
660 ⇄ [mm] – Wersja naścienna							
80	138	72	1	699,00	861,00	1 045,00	WGP3B066008
278	414	217	3	2 096,00	2 582,00	3 135,00	WGP3B066027
360	552	290	4	2 795,00	3 442,00	4 180,00	WGP3B066036
442	690	362	5	3 493,00	4 303,00	5 225,00	WGP3B066044
524	828	435	6	4 192,00	5 163,00	6 270,00	WGP3B066052
606	966	507	7	4 890,00	6 024,00	7 315,00	WGP3B066060
688	1104	580	8	5 589,00	6 884,00	8 359,00	WGP3B066068
770	1242	652	9	6 287,00	7 744,00	9 404,00	WGP3B066077
852	1380	725	10	6 986,00	8 605,00	10 449,00	WGP3B066085
934	1518	797	11	7 684,00	9 465,00	11 494,00	WGP3B066093
1016	1656	870	12	8 382,00	10 326,00	12 539,00	WGP3B066101
1098	1794	942	13	9 080,00	11 186,00	13 584,00	WGP3B066109
1180	1932	1015	14	9 778,00	12 047,00	14 629,00	WGP3B066118
1262	2070	1087	15	10 479,00	12 907,00	15 674,00	WGP3B066126
1344	2208	1160	16	11 177,00	13 767,00	16 718,00	WGP3B066134
1426	2346	1232	17	11 876,00	14 628,00	17 763,00	WGP3B066142

↔ [mm]	75/65/20°C [W]	55/45/20°C [W]	Liczba żeberk	Grupa 1 Cena netto [PLN]	Grupa 2 Cena netto [PLN]	Grupa 3 Cena netto [PLN]	Kod produktu ... Kod konfiguracji s. 340
-----------	-------------------	-------------------	---------------	-----------------------------	-----------------------------	-----------------------------	---

720 ⇄ [mm] – Wersja stojąca

80	138	72	1	699,00	861,00	1 045,00	WGP3F072008
278	414	217	3	2 096,00	2 582,00	3 135,00	WGP3F072027
360	552	290	4	2 795,00	3 442,00	4 180,00	WGP3F072036
442	690	362	5	3 493,00	4 303,00	5 225,00	WGP3F072044
524	828	435	6	4 192,00	5 163,00	6 270,00	WGP3F072052
606	966	507	7	4 890,00	6 024,00	7 315,00	WGP3F072060
688	1104	580	8	5 589,00	6 884,00	8 359,00	WGP3F072068
770	1242	652	9	6 287,00	7 744,00	9 404,00	WGP3F072077
852	1380	725	10	6 986,00	8 605,00	10 449,00	WGP3F072085
934	1518	797	11	7 684,00	9 465,00	11 494,00	WGP3F062093
1016	1656	870	12	9 082,00	10 326,00	12 539,00	WGP3F062101
1098	1794	942	13	9 082,00	11 186,00	13 584,00	WGP3F062109
1180	1932	1015	14	9 780,00	12 047,00	14 629,00	WGP3F062118
1262	2070	1087	15	10 479,00	12 907,00	15 674,00	WGP3F062126
1344	2208	1160	16	11 177,00	13 767,00	16 718,00	WGP3F062134
1426	2346	1232	17	11 876,00	14 628,00	17 763,00	WGP3F062142

860 ⇄ [mm] – Wersja naścienna

80	176	92	1	846,00	1 072,00	1 310,00	WGP3B086008
278	528	277	3	2 538,00	3 216,00	3 930,00	WGP3B086027
360	704	369	4	3 384,00	4 288,00	5 240,00	WGP3B086036
442	880	462	5	4 229,00	5 360,00	6 550,00	WGP3B086044
524	1056	554	6	5 075,00	6 431,00	7 860,00	WGP3B086052
606	1232	647	7	5 921,00	7 503,00	9 170,00	WGP3B086060
688	1408	739	8	6 767,00	8 575,00	10 480,00	WGP3B086068
770	1584	831	9	7 613,00	9 647,00	11 790,00	WGP3B086077
852	1760	924	10	8 458,00	10 719,00	13 099,00	WGP3B086085
934	1936	1016	11	9 304,00	11 791,00	14 409,00	WGP3B086093
1016	2112	1108	12	10 150,00	12 862,00	15 719,00	WGP3B086101
1098	2288	1201	13	10 996,00	13 934,00	17 029,00	WGP3B086109
1180	2464	1293	14	11 842,00	15 006,00	18 339,00	WGP3B086118
1262	2640	1385	15	12 687,00	16 078,00	19 649,00	WGP3B086126
1344	2816	1478	16	13 533,00	17 150,00	20 959,00	WGP3B086134
1426	2992	1570	17	14 379,00	18 222,00	22 269,00	WGP3B086142

↔ [mm]	75/65/20°C [W]	55/45/20°C [W]	Liczba żeberk	Grupa 1 Cena netto [PLN]	Grupa 2 Cena netto [PLN]	Grupa 3 Cena netto [PLN]	Kod produktu ... Kod konfiguracji s. 340
920 ⇄ [mm] – Wersja stojąca							
80	176	92	1	846,00	1 072,00	1 310,00	WGP3F092008
278	528	277	3	2 538,00	3 216,00	3 930,00	WGP3F092027
360	704	369	4	3 384,00	4 288,00	5 240,00	WGP3F092036
442	880	462	5	4 229,00	5 360,00	6 550,00	WGP3F092044
524	1056	554	6	5 075,00	6 431,00	7 860,00	WGP3F092052
606	1232	647	7	5 921,00	7 503,00	9 170,00	WGP3F092060
688	1408	739	8	6 767,00	8 575,00	10 480,00	WGP3F092068
770	1584	831	9	7 613,00	9 647,00	11 790,00	WGP3F092077
852	1760	924	10	8 458,00	10 719,00	13 099,00	WGP3F092085
934	1936	1016	11	9 304,00	11 791,00	14 409,00	WGP3F092093
1016	2112	1108	12	10 150,00	12 862,00	15 719,00	WGP3F092101
1098	2288	1201	13	10 996,00	13 934,00	17 029,00	WGP3F092109
1180	2464	1293	14	11 842,00	15 006,00	18 339,00	WGP3F092118
1262	2640	1385	15	12 687,00	16 078,00	19 649,00	WGP3F092126
1344	2816	1478	16	13 533,00	17 150,00	20 959,00	WGP3F092134
1426	2992	1570	17	14 379,00	18 222,00	22 269,00	WGP3F092142


Plain Towel Rail



POLECANE DO PODŁĄCZENIA AX:



Zestaw regulacyjny kątowy
"Minimalist" dla podłączenia
AX, Chrom
TGZR017: 940 PLN
Strona: 287



Zestaw maskujący podwójny,
Chrom
TGPCR004: 102 PLN
Strona: 289



GRZEJNIK WODNY:

Podłączenia:



GRUPY KOLORÓW LUB WYKOŃCZEŃ:

Grupa 1 – Raw Metal, Metal Alive, pełna paleta RAL, White Soft, Frost, Metallic Brown, Autumn, Evening Garden, Shadow Gold, Graff i Flat Black

Grupa 2 - Full Burnish, Shaded Burnish, Antique Brass, Antique Copper oraz nowe kolory Bottle Green, Red Wine, Midnight

Grupa 3 – Polish, Galvanic Copper

Ramy grzejnika wykonane są w wersji chromowanej lub lakierowanej.

A ↕ [mm]	B ↔ [mm]	75/65/20°C [W]	55/45/20°C [W]	Grupa 1 Cena netto [PLN]	Grupa 2 Cena netto [PLN]	Grupa 3 Cena netto [PLN]	Kod produktu ... Kod konfiguracji s.342
900	490	357	190	4 112,00	4 529,00	5 205,00	WGNT090049
900	650	595	317	5 289,00	5 985,00	7 109,00	WGNT090065
900	820	834	445	6 673,00	7 648,00	9 221,00	WGNT090082
1000	490	416	221	4 598,00	5 074,00	5 831,00	WGNT100049
1000	650	694	368	6 042,00	6 836,00	8 097,00	WGNT100065
1200	490	619	324	5 412,00	6 083,00	6 857,00	WGNT120049
1200	650	1031	539	7 087,00	8 204,00	9 497,00	WGNT120065

Camber



WYKONANIE:

Grzejnik aluminiowy.

POLECANE DO PODŁĄCZENIA LP:



Zestaw kątowy regulacyjny,
Chrom

WRZRCK1-CR: 340 PLN


Strona: 270



Zestaw maskujący podwójny,
Chrom

TGPCR001: 79 PLN

Strona: 317



GRZEJNIK WODNY:

Podłączenia:



W ZESTAWIE:

Zestaw montażowy składający się z korków redukcyjnych 1/2", uszczeltek, haków montażowych, zaślepki oraz odpowietrznika.

Ilość żeberek	A ↓ [mm]	B ↔ [mm]	75/65/20°C [W]	55/45/20°C [W]	Kolory dedykowane dla grzejnika Camber Cena netto [PLN]	Kod produktu ... Kod konfiguracji s. 341
2	575	160	212	110	392,00	WGCAM057016...
4	575	320	424	220	676,00	WGCAM057032...
6	575	480	636	330	959,00	WGCAM057048...
8	575	640	848	440	1 240,00	WGCAM057064...
10	575	800	1060	550	1 542,00	WGCAM057080...
12	575	960	1272	660	1 807,00	WGCAM057096...
14	575	1120	1484	770	2 089,00	WGCAM057112...
16	575	1280	1696	880	2 373,00	WGCAM057128...
18	575	1440	1908	990	2 655,00	WGCAM057144...
20	575	1600	2120	1100	2 939,00	WGCAM057160...

GRZEJNIK ELEKTRYCZNY: (WYSTĘPUJE Z GRZAŁKĄ MOA BLUE ORAZ ELEMENTEM GRZEJNYM TS1 Z STEROWNIKIEM KTX4 BLUE)

Podłączenia:



Ilość żeberek	A ↓ [mm]	B ↔ [mm]	Moc [W]	MOA BLUE Cena netto [PLN]	Element grzejny TS1 Cena netto [PLN] (Wymaga dokupienia sterownika KTX4 BLUE)	Kod produktu ... Kod konfiguracji s. 343
10	575	800	1000	2102,00	1700,00	WLCAM057080...

Aero V



kolor w cenie



kolory premium



wskazane podłączenia w cenie

POLECANE DO PODŁĄCZENIA ZX:

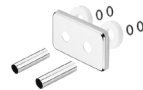


Zestaw zintegrowany termostatyczny, Chrom

WRZT5G1-CR: 554 PLN

WRZT5G2-CR: 554 PLN

Strona: 276



Zestaw maskujący zintegrowany, Chrom

TGPCR002: 128 PLN

Strona: 318



GRZEJNIK WODNY:

Podłączenia:



A ↑ [mm]	B ↔ [mm]	75/65/20°C [W]	55/45/20°C [W]	RAL i kolory specjalne Cena netto [PLN]	Kolory premium Cena netto [PLN]	Kod produktu ... Kod konfiguracji s. 340
900	325	286	149	2 304,00	2 880,00	WGARV090032...
1200	325	366	190	2 433,00	3 041,00	WGARV120032...
1200	410	458	237	2 561,00	3 201,00	WGARV120041...
1500	325	446	229	2 561,00	3 201,00	WGARV150032...
1500	410	558	286	2 690,00	3 362,00	WGARV150041...
1800	325	526	268	2 755,00	3 443,00	WGARV180032...
1800	410	657	334	2 945,00	3 681,00	WGARV180041...

Aero H



kolor w cenie



kolory premium



wskazane podłączenia w cenie

POLECANE DO PODŁĄCZENIA YL i YP:



Zestaw zintegrowany termostacyjny, Chrom

WRZT5G1-CR: 554 PLN

WRZT5G2-CR: 554 PLN

Strona: 276



Wieszak YO!

WRWYOY001*: 53 PLN

Strona: 260



Wieszak HANDY VIP, Chrom, zestaw zawiera 2 sztuki

TGWCR005: 62 PLN

Strona: 258



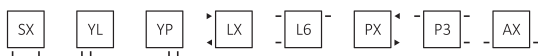
Zestaw maskujący zintegrowany, Chrom

TGPCR002: 128 PLN

Strona: 318

GRZEJNIK WODNY:

Podłączenia:



A ↕ [mm]	B ↔ [mm]	75/65/20°C [W]	55/45/20°C [W]	RAL i kolory specjalne Cena netto [PLN]	Kolory premium Cena netto [PLN]	Kod produktu ... Kod konfiguracji s. 340
325	900	290	160	2 284,00	2 855,00	WGARH032090...
325	1200	388	214	2 411,00	3 013,00	WGARH032120...
325	1500	485	267	2 537,00	3 171,00	WGARH032150...
325	1800	582	320	2 728,00	3 410,00	WGARH032180...
410	1200	480	265	2 537,00	3 171,00	WGARH041120...
410	1500	600	330	2 664,00	3 329,00	WGARH041150...
410	1800	720	396	2 920,00	3 650,00	WGARH041180...

Aero HG



kolory
w cenie



kolory
premium



wskazane
podłączenia w cenie

POLECANE DO PODŁĄCZENIA YL i YP:



Zestaw zintegrowany
termostatyczny, Chrom

WRZT5G1-CR: 554 PLN
 WRZT5G2-CR: 554 PLN

Strona: 276



Wieszak YO!

WRWYOY001*: 15 PLN

Strona: 260



Wieszak HANDY VIP,
Chrom, zestaw zawiera 2
sztuki

TGWCR005: 62 PLN

Strona: 258



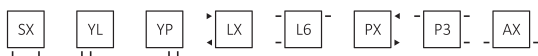
Zestaw maskujący zintegro-
wany, Chrom

TGPCR002: 128 PLN

Strona: 318

GRZEJNIK WODNY:

Podłączenia:



A ↕ [mm]	B ↔ [mm]	75/65/20°C [W]	55/45/20°C [W]	RAL i kolory specjalne Cena netto [PLN]	Kolory premium Cena netto [PLN]	Kod produktu ... Kod konfiguracji s. 340
370	900	290	160	2 230,00	2 788,00	WGARG037090...
370	1200	388	214	2 360,00	2 950,00	WGARG037120...
370	1500	485	267	2 486,00	3 108,00	WGARG037150...
370	1800	582	320	2 677,00	3 346,00	WGARG037180...
455	1200	480	265	2 486,00	3 108,00	WGARG045120...
455	1500	600	330	2 614,00	3 267,00	WGARG045150...
455	1800	720	396	2 868,00	3 585,00	WGARG045180...

POLECANE DO PODŁĄCZENIA Z1 i Z8:




Zestaw zintegrowany termostatyczny, Chrom

 WRZT5G1-CR: 554 PLN
 WRZT5G2-CR: 554 PLN

Strona: 276



Zestaw maskujący zintegrowany, Chrom

 TGPCR002: 128 PLN
 Strona: 318



Grzałka MOA, Chrom

WEMOA*: 363 PLN
Strona: 241



Wieszak YO!



WRWYOY001*: 15 PLN
Strona: 260



GRZEJNIK WODNY / WODNO-ELEKTRYCZNY:

Podłączenia:



A ↓ [mm]	B ↔ [mm]	Powłoka epoksydowo-polimerowa (farba)			Powłoka galwaniczna (chrom)			Kolor standard* Cena netto [PLN]	RAL i kolory specjalne Cena netto [PLN]	Kolory premium Cena netto [PLN]	Chrom Cena netto [PLN]	Kod produktu ... Kod konfiguracji s. 340
		75/65/20°C [W]	55/45/20°C [W]	 [W]	75/65/20°C [W]	55/45/20°C [W]	 [W]					
540	300	180	99	200	126	64	120	421,00	526,00	658,00	927,00	WGALE054030...
540	400	238	129	200	167	85	200	437,00	546,00	682,00	1 016,00	WGALE054040...
540	500	299	161	300	209	107	200	457,00	570,00	713,00	1 105,00	WGALE054050...
540	600	355	190	400	249	127	300	480,00	599,00	748,00	1 193,00	WGALE054060...
760	300	257	137	300	180	92	200	480,00	599,00	748,00	1 188,00	WGALE076030...
760	400	330	177	300	231	118	200	506,00	633,00	791,00	1 308,00	WGALE076040...
760	500	412	220	400	288	147	300	543,00	678,00	847,00	1 430,00	WGALE076050...
760	600	481	257	600	337	172	400	591,00	739,00	923,00	1 562,00	WGALE076060...
1140	300	362	194	400	253	129	300	607,00	756,00	945,00	1 675,00	WGALE114030...
1140	400	479	194	400	335	171	400	662,00	825,00	1 032,00	1 881,00	WGALE114040...
1140	500	591	313	600	414	211	400	717,00	896,00	1 120,00	2 082,00	WGALE114050...
1140	600	711	380	800	498	254	600	788,00	983,00	1 228,00	2 273,00	WGALE114060...
1580	500	793	425	800	555	283	600	886,00	1 106,00	1 382,00	2 733,00	WGALE158050...
1580	600	949	508	1000	664	339	600	963,00	1 205,00	1 506,00	2 991,00	WGALE158060...
1580	700	1104	591	1000	773	394	800	1 040,00	1 301,00	1 626,00	3 270,00	WGALE158070...
1580	800	1253	670	1200	–	–	–	1 126,00	1 404,00	1 755,00	–	WGALE158080...

*Kolor standard: Biały - RAL 9016 (916), Metallic Grey (MGR), Metallic Black (MBC)

GRZEJNIK ELEKTRYCZNY:

Podłączenia:



A [mm]	B [mm]	Moc [W]	MEG Cena netto [PLN]				MOA/DRY/TDY Cena netto [PLN] (MOA/IR: + 51 PLN) (MOA BLUE: + 195 PLN)				ONE Cena netto [PLN] (grzałka zewnętrzna)				REG 2 Cena netto [PLN]				REG 3 Cena netto [PLN]				SIM Cena netto [PLN]				Element grzejny TS1 Cena netto [PLN] (wymaga sterownika KTX)				Element grzejny Smart Split Cena netto [PLN] (wymaga sterownika VEO)				Kod produktu ... Kod konfiguracji s. 343	
			Kolor	Chrom	Kolor standard*	RAL i kolory specjalne	Kolory premium	Chrom	Kolor standard*	RAL i kolory specjalne	Kolory premium	Chrom	Kolor standard*	RAL i kolory specjalne	Kolory premium	Chrom	Kolor standard*	RAL i kolory specjalne	Kolory premium	Chrom	Kolor standard*	RAL i kolory specjalne	Kolory premium	Chrom	Kolor standard*	RAL i kolory specjalne	Kolory premium	Chrom	Kolor standard*	RAL i kolory specjalne	Kolory premium	Chrom				
540	300	200	120	742	848	980	1248	768	873	1005	1274	846	952	1083	1352	654	760	892	1160	692	798	929	1198	617	722	854	1123	560	666	797	1066	618	724	855	1124	WLALE054030...
540	400	200	200	763	872	1008	1342	788	897	1033	1367	867	976	1112	1445	675	784	920	1254	713	822	958	1291	637	746	883	1216	581	690	826	1159	639	748	884	1217	WLALE054040...
540	500	300	200	787	900	1042	1435	812	925	1068	1460	890	1004	1146	1538	699	812	954	1347	736	850	992	1384	661	774	917	1309	604	718	860	1252	663	776	918	1310	WLALE054050...
540	600	400	300	814	932	1082	1526	839	958	1107	1552	917	1036	1186	1630	726	844	994	1438	763	882	1032	1476	688	807	956	1401	631	750	900	1344	689	808	958	1402	WLALE054060...
760	300	300	200	812	930	1080	1520	837	956	1105	1545	915	1034	1184	1624	724	842	992	1432	761	880	1030	1470	686	805	954	1394	629	748	898	1338	688	806	956	1396	WLALE076030...
760	400	300	200	843	970	1128	1645	869	995	1153	1671	947	1074	1232	1749	755	882	1040	1557	793	920	1078	1595	718	844	1002	1520	661	788	946	1463	719	846	1004	1521	WLALE076040...
760	500	400	300	885	1021	1190	1773	910	1046	1215	1798	989	1124	1294	1877	797	933	1102	1685	835	970	1140	1723	760	895	1064	1647	703	838	1008	1591	761	896	1066	1649	WLALE076050...
760	600	600	400	939	1087	1271	1911	964	1112	1296	1936	1043	1190	1375	2014	851	999	1183	1822	889	1036	1221	1860	813	961	1145	1785	757	904	1089	1728	815	962	1147	1786	WLALE076060...
1140	300	400	300	956	1106	1295	2025	982	1131	1320	2050	1060	1210	1399	2128	868	1018	1207	1936	906	1056	1245	1974	831	980	1169	1899	774	924	1113	1842	832	982	1171	1900	WLALE114030...
1140	400	400	400	1020	1184	1390	2240	1045	1209	1415	2265	1124	1288	1494	2344	932	1096	1302	2152	970	1134	1340	2190	894	1058	1265	2114	838	1002	1208	2058	896	1060	1266	2116	WLALE114040...
1140	500	600	400	1084	1263	1487	2449	1109	1288	1512	2474	1187	1367	1591	2553	996	1175	1399	2361	1033	1213	1437	2398	958	1137	1361	2323	901	1081	1304	2266	960	1139	1363	2325	WLALE114050...
1140	600	800	600	1164	1358	1604	2649	1189	1384	1629	2674	1267	1462	1708	2752	1076	1270	1516	2561	1113	1308	1554	2598	1038	1233	1478	2523	981	1176	1422	2466	1040	1234	1480	2525	WLALE114060...
1580	500	800	600	1279	1499	1775	3126	1304	1524	1800	3151	1383	1603	1879	3230	1191	1411	1687	3038	1229	1449	1725	3075	1153	1373	1650	3000	1097	1317	1593	2943	1155	1375	1651	3002	WLALE158050...
1580	600	1000	600	1368	1610	1911	3396	1393	1635	1936	3421	1471	1713	2015	3500	1280	1522	1823	3308	1317	1559	1860	3346	1242	1484	1785	3270	1185	1427	1728	3214	1244	1486	1787	3272	WLALE158060...
1580	700	1000	800	1456	1717	2042	3686	1482	1742	2067	3711	1560	1821	2146	3790	1368	1629	1954	3598	1406	1667	1992	3636	1331	1591	1916	3560	1274	1535	1860	3504	1332	1593	1918	3562	WLALE158070...
1580	800	1200	-	1554	1832	2183	-	1579	1857	2208	-	-	-	-	-	1466	1744	2095	-	1504	1782	2133	-	1428	1706	2057	-	-	-	-	-	1430	1708	2059	-	WLALE158080...

*Kolor standard: Biały - RAL 9016 (916), Metallic Grey (MGR), Metallic Black (MBC)

Alex One



kolory premium

wskazane podłączenia w cenie

KLASA I

45-60°C/2

P-W-U

120-1000W

IR

IPx5

2h/1

SSS

IR

W ZESTAWIE:

Grzejnik posiada wbudowaną grzałkę One. Funkcje Grzałki ONE: Strona 232.

POLECANE DO PODŁĄCZENIA S1 i S8:



Zestaw zintegrowany termostacyjny z rurką zanurzeniową, Chrom

WRZT5G5-CR: 583 PLN

WRZT5G6-CR: 583 PLN

Strona: 279



Zestaw maskujący zintegrowany, Chrom

TGPCR002: 128 PLN

Strona: 318



Programator TTIR1

TGRTBI001: 372 PLN


Strona: 249



Wieszak YO!

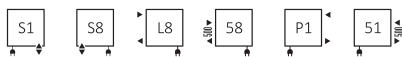
WRWYOY001*: 15 PLN

Strona: 260

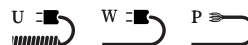


GRZEJNIK WODNO-ELEKTRYCZNY:

Podłączenia:



Typy kabla:



A ↕ [mm]	B ↔ [mm]	Powłoka epoksydowo-polimerowa (farba)			Powłoka galwaniczna (chrom)			Kolor standard* Cena netto [PLN]	RAL i kolory specjalne Cena netto [PLN]	Kolory premium Cena netto [PLN]	Chrom Cena netto [PLN]	Kod produktu ... Kod konfiguracji s.344
		75/65/20°C [W]	55/45/20°C [W]	[W]	75/65/20°C [W]	55/45/20°C [W]	[W]					
760	300	257	137	300	180	92	200	868,00	988,00	1 235,00	1 576,00	WZALN076030...
760	400	330	177	300	231	118	200	895,00	1 022,00	1 278,00	1 697,00	WZALN076040...
760	500	412	220	400	288	147	300	931,00	1 066,00	1 333,00	1 820,00	WZALN076050...
760	600	481	257	600	337	172	400	979,00	1 128,00	1 410,00	1 950,00	WZALN076060...
1140	300	362	194	400	253	129	300	994,00	1 146,00	1 432,00	2 063,00	WZALN114030...
1140	400	479	257	400	335	171	400	1 050,00	1 215,00	1 518,00	2 270,00	WZALN114040...
1140	500	591	313	600	414	211	400	1 105,00	1 284,00	1 605,00	2 470,00	WZALN114050...
1140	600	711	380	800	498	254	600	1 175,00	1 371,00	1 714,00	2 662,00	WZALN114060...
1580	500	793	425	800	555	283	600	1 274,00	1 494,00	1 868,00	3 119,00	WZALN158050...
1580	600	949	508	1000	664	339	600	1 351,00	1 591,00	1 989,00	3 381,00	WZALN158060...
1580	700	1104	591	1000	773	394	800	1 374,00	1 573,00	1 967,00	4 428,00	WZALN158070...

*Kolor standard: Biały - RAL 9016 (916), Metallic Grey (MGR), Metallic Black (MBC)

Alex One

GRZEJNIK ELEKTRYCZNY:

Podłączenia:



Typy kabla:



A ↕ [mm]	B ↔ [mm]	Moc [W]		Kolor standard* Cena netto [PLN]	RAL i kolory specjalne Cena netto [PLN]	Kolory premium Cena netto [PLN]	Chrom Cena netto [PLN]	Kod produktu ... Kod konfiguracji s. 345
		Kolor	Chrom					
760	300	300	200	912,00	1 032,00	1 290,00	1 620,00	WWALN076030...
760	400	300	200	945,00	1 071,00	1 338,00	1 746,00	WWALN076040...
760	500	400	300	988,00	1 122,00	1 403,00	1 877,00	WWALN076050...
760	600	600	400	1 043,00	1 191,00	1 488,00	2 012,00	WWALN076060...
1140	300	400	300	1 059,00	1 210,00	1 513,00	2 128,00	WWALN114030...
1140	400	400	400	1 126,00	1 291,00	1 613,00	2 346,00	WWALN114040...
1140	500	600	400	1 192,00	1 370,00	1 712,00	2 556,00	WWALN114050...
1140	600	800	600	1 271,00	1 469,00	1 836,00	2 757,00	WWALN114060...
1580	500	800	600	1 392,00	1 612,00	2 015,00	3 238,00	WWALN158050...
1580	600	1000	600	1 482,00	1 723,00	2 154,00	3 511,00	WWALN158060...

*Kolor standard: Biały - RAL 9016 (916), Metallic Grey (MGR), Metallic Black (MBC)

Angus V



kolor w cenie



kolory premium



wskazane podłączenia w cenie

POLECANE DO PODŁĄCZENIA ZX, Y1, Y8, YL i YP:



Zestaw zintegrowany termostatyczny,
Chrom

WRZT5G1-CR: 554 PLN

WRZT5G2-CR: 554 PLN

Strona: 276



Zestaw maskujący zintegrowany,
Chrom

TGPCR002: 128 PLN

Strona: 318



Wieszak ZIP V 30, Chrom

WRWZIP012 KCRO 156 PLN

Strona: 261



GRZEJNIK WODNY / WODNO-ELEKTRYCZNY:

Podłączenia:



A ⇕ [mm]	B ↔ [mm]	75/65/20°C [W]	55/45/20°C [W]	 [W]	RAL i kolory specjalne Cena netto [PLN]	Kolory premium Cena netto [PLN]	Kod produktu ... Kod konfiguracji s. 340
1140	360	421	224	400	1 564,00	1 954,00	WGANG114036...
1300	440	557	293	600	1 823,00	2 279,00	WGANG130044...
1460	520	711	372	800	2 215,00	2 768,00	WGANG146052...
1620	600	905	472	1000	2 477,00	3 096,00	WGANG162060...
1780	680	1116	580	1200	2 867,00	3 584,00	WGANG178068...

Angus V E



kolor w cenie



kolory premium



wskazane podłączenia w cenie

POLECAMY:



Wieszak ZIP V 30, Chrom

WRWZIP012 KCRO 156 PLN

Strona: 261

GRZEJNIK ELEKTRYCZNY:

Podłączenia:



A ↕ [mm]	B ↔ [mm]	Moc [W]	MEG Cena netto [PLN]		MOA/DRY/TDY Cena netto [PLN] (MOAIR: +51 PLN) (MOABLUE: +195 PLN)		ONE Cena netto [PLN] (Wersja zewnętrzna Grzałka)		REG 2 Cena netto [PLN]		REG 3 Cena netto [PLN]		SIM Cena netto [PLN]		Element grzejny TS1 Cena netto [PLN] (wymaga sterownika KTX)		Element grzejny Smart Split Cena netto [PLN] (wymaga sterownika VEO)		Kod produktu ... Kod konfiguracji s. 343
			RAL i kolory specjalne	Kolory premium	RAL i kolory specjalne	Kolory premium	RAL i kolory specjalne	Kolory premium	RAL i kolory specjalne	Kolory premium	RAL i kolory specjalne	Kolory premium	RAL i kolory specjalne	Kolory premium	RAL i kolory specjalne	Kolory premium	RAL i kolory specjalne	Kolory premium	
1140	360	400	1933	2324	1958	2349	2036	2427	1845	2235	1882	2273	1807	2198	1750	2141	1809	2199	WLANG114036...
1300	440	600	2216	2672	2242	2697	2320	2776	2128	2584	2166	2622	2091	2546	2034	2490	2092	2548	WLANG130044...
1460	520	800	2635	3189	2660	3214	2739	3292	2547	3101	2585	3138	2509	3063	2453	3006	2511	3064	WLANG146052...
1620	600	1000	2927	3546	2952	3571	3031	3650	2839	3458	2877	3496	2801	3420	2745	3364	2803	3422	WLANG162060...
1780	680	1200	3351	4068	3376	4093	-	-	3263	3979	3301	4017	3225	3942	-	-	3227	3943	WLANG178068...

Angus DW (Ścianka działowa)



kolor w cenie

kolory premium

wskazane podłączenia w cenie

POLECANE DO PODŁĄCZENIA ZX, Y1, Y8, YL i YP:

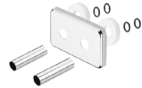


Zestaw zintegrowany termostatyczny,
Chrom

WRZT5G3-CR: 559 PLN

WRZT5G4-CR: 559 PLN

Strona: 276



Zestaw maskujący zintegrowany,
Chrom

TGPCR002: 128 PLN

Strona: 318



Wieszak ZIP V 30, Chrom

WRWZIP012 KCRO 156 PLN

Strona: 261



GRZEJNIK WODNY / WODNO-ELEKTRYCZNY:

Podłączenia:



A ↓ [mm]	B ↔ [mm]	75/65/20°C [W]	55/45/20°C [W]	[W]	RAL i kolory specjalne Cena netto [PLN]	Kolory premium Cena netto [PLN]	Kod produktu ... Kod konfiguracji s. 340
1140	360	421	224	400	2 043,00	2 554,00	WGANS114036...
1300	440	557	293	600	2 236,00	2 794,00	WGANS130044...
1460	520	711	372	800	2 555,00	3 193,00	WGANS146052...
1620	600	905	472	1000	2 812,00	3 515,00	WGANS162060...
1780	680	1116	580	1200	3 194,00	3 992,00	WGANS178068...

Angus DW E (Ścianka działowa)



kolor w cenie



kolory premium



wskazane podłączenia w cenie

POLECAMY:



Wieszak ZIP V 30, Chrom

WRWZIP012 KCRO 156 PLN

Strona: 261

GRZEJNIK ELEKTRYCZNY:

Podłączenia:



A ↕ [mm]	B ↔ [mm]	Moc [W]	MEG Cena netto [PLN]		MOA/DRY/TDY Cena netto [PLN] (MOAIR: +51 PLN) (MOABLUE: +195 PLN)		ONE Cena netto [PLN] (Wersja zewnętrzna Grzałka)		REG 2 Cena netto [PLN]		REG 3 Cena netto [PLN]		SIM Cena netto [PLN]		Element grzejny TS1 Cena netto [PLN] (wymaga sterownika KTX)		Element grzejny Smart Split Cena netto [PLN] (wymaga sterownika VEO)		Kod produktu ... Kod konfiguracji s.343
			RAL i kolory specjalne	Kolory premium	RAL i kolory specjalne	Kolory premium	RAL i kolory specjalne	Kolory premium	RAL i kolory specjalne	Kolory premium	RAL i kolory specjalne	Kolory premium	RAL i kolory specjalne	Kolory premium	RAL i kolory specjalne	Kolory premium	RAL i kolory specjalne	Kolory premium	
1140	360	400	2412	2923	2438	2948	2516	3027	2324	2835	2362	2873	2287	2797	2230	2741	2288	2799	WLANS114036...
1300	440	600	2629	3188	2654	3213	2733	3291	2541	3100	2579	3137	2503	3062	2447	3005	2505	3064	WLANS130044...
1460	520	800	2975	3614	3000	3639	3079	3717	2887	3525	2925	3563	2849	3488	2793	3431	2851	3489	WLANS146052...
1620	600	1000	3263	3965	3288	3991	3366	4069	3175	3877	3212	3915	3137	3840	3080	3783	3138	3841	WLANS162060...
1780	680	1200	3678	4476	3703	4501	-	-	3590	4388	3627	4426	3552	4350	-	-	3553	4352	WLANS178068...

Angus H






 kolor w cenie
 
 kolory premium
 
 wskazane podłączenia w cenie

POLECANE DO PODŁĄCZENIA YL, YP, Y7 i Y2:



Zestaw zintegrowany termostatyczny, Chrom

 WRZT5G1-CR: 554 PLN
 WRZT5G2-CR: 554 PLN

Strona: 276



Zestaw maskujący zintegrowany, Chrom


TGPCR002: 128 PLN
Strona: 318



Grzałka KTX3, Chrom

WEKT3*: 472 PLN

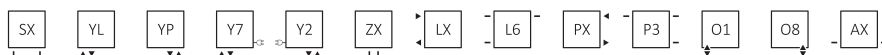
Strona: 236



GRZEJNIK WODNY / WODNO-ELEKTRYCZNY:


Podłączenia:

Wysokość [mm] 360÷680:



Wysokość [mm] 600÷680:



A ⇄ [mm]	B ⇄ [mm]	75/65/20°C [W]	55/45/20°C [W]	 [W]	RAL i kolory specjalne Cena netto [PLN]	Kolory premium Cena netto [PLN]	Kod produktu ... Kod konfiguracji s. 340
360	1140	416	227	400	1 565,00	1 956,00	WGANH036114...
440	1300	538	292	600	1 824,00	2 280,00	WGANH044130...
520	1460	680	366	800	2 215,00	2 768,00	WGANH052146...
600	1620	841	449	800	2 475,00	3 094,00	WGANH060162...
680	1780	1022	540	1000	2 865,00	3 581,00	WGANH068178...

Angus H

GRZEJNIK ELEKTRYCZNY:

Podłączenia:



A ↕ [mm]	B ↔ [mm]	Moc [W]	MEG Cena netto [PLN]		MOA/DRY/TDY Cena netto [PLN] (MOAIR: +51 PLN) (MOABLUE: +195 PLN)		ONE Cena netto [PLN] (Wersja zewnętrzna Grzałka)		REG 2 Cena netto [PLN]		REG 3 Cena netto [PLN]		SIM Cena netto [PLN]		Element grzejny TS1 Cena netto [PLN] (wymaga sterownika KTX)		Element grzejny Smart Split Cena netto [PLN] (wymaga sterownika VEO)		Kod produktu ... Kod konfiguracji s. 343
			RAL i kolory specjalne	Kolory premium	RAL i kolory specjalne	Kolory premium	RAL i kolory specjalne	Kolory premium	RAL i kolory specjalne	Kolory premium	RAL i kolory specjalne	Kolory premium	RAL i kolory specjalne	Kolory premium	RAL i kolory specjalne	Kolory premium	RAL i kolory specjalne	Kolory premium	
360	1140	400	1934	2325	1959	2350	2038	2429	1846	2237	1884	2275	1808	2199	1752	2143	1810	2201	WLANH036114...
440	1300	600	2217	2673	2243	2699	2321	2777	2129	2585	2167	2623	2092	2548	2035	2491	2093	2549	WLANH044130...
520	1460	800	2635	3189	2660	3214	2739	3292	2547	3101	2585	3138	2509	3063	2453	3006	2511	3064	WLANH052146...
600	1620	800	2926	3545	2951	3570	3030	3648	2838	3457	2876	3494	2800	3419	2744	3362	2802	3421	WLANH060162...
680	1780	1000	3349	4065	3374	4090	3452	4169	3261	3977	3298	4014	3223	3939	3166	3882	3225	3941	WLANH068178...

Bone



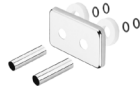
POLECANE DO PODŁĄCZENIA ZX, Z1 i Z8:



Zestaw zintegrowany termostatyczny, Chrom

WRZT5G1-CR: 554 PLN
WRZT5G2-CR: 554 PLN

Strona: 276



Zestaw maskujący zintegrowany, Chrom

TGPCR002: 128 PLN

Strona: 318



Wieszak ZIP H 20, Chrom

WRWZIP010: 147 PLN

Strona: 260



Grzałka ONE, Chrom

WEOPX*: 495 PLN

Strona: 232



GRZEJNIK WODNY / WODNO-ELEKTRYCZNY:



A ↓ [mm]	B ↔ [mm]	Powłoka epoksydowo-polimerowa (farba)			Powłoka galwaniczna (chrom)			Kolor standard* Cena netto [PLN]	RAL i kolory specjalne Cena netto [PLN]	Kolory premium Cena netto [PLN]	Chrom Cena netto [PLN]	Kod produktu ... Kod konfiguracji s. 340
		75/65/20°C [W]	55/45/20°C [W]	[W]	75/65/20°C [W]	55/45/20°C [W]	[W]					
760	500	320	173	300	224	121	200	680,00	851,00	1 063,00	1 528,00	WGBON076050...
760	600	384	208	400	269	145	300	707,00	883,00	1 103,00	1 667,00	WGBON076060...
1260	500	503	271	600	352	190	400	817,00	1 020,00	1 275,00	1 943,00	WGBON126050...
1260	600	603	325	600	422	227	400	858,00	1 071,00	1 338,00	2 221,00	WGBON126060...
1510	500	607	323	600	425	226	400	963,00	1 206,00	1 507,00	2 708,00	WGBON151050...
1510	600	728	387	800	510	271	600	1 012,00	1 263,00	1 579,00	3 055,00	WGBON151060...

*Kolor standard: Biały - RAL 9016 (916), Metallic Grey (MGR), Metallic Black (MBC)

GRZEJNIK ELEKTRYCZNY:


Podłączenia:



A ↓ [mm]	B ↔ [mm]	Moc [W]	MEG Cena netto [PLN]				MOA/DRY/TDY Cena netto [PLN] (MOAIR: +51 PLN) (MOABLUE: +195 PLN)				ONE Cena netto [PLN] (Wersja z zewnętrzną Grzałką)				REG 2 Cena netto [PLN]				REG 3 Cena netto [PLN]				SIM Cena netto [PLN]				Element grzejny TS1 Cena netto [PLN] (wymaga sterownika KTX)				Element grzejny Smart Split Cena netto [PLN] (wymaga sterownika VEO)				Kod produktu ... Kod konfiguracji s. 343	
			Kolor	Chrom	Kolor standard* RAL i kolory specjalne	Kolory premium	Chrom	Kolor standard* RAL i kolory specjalne	Kolory premium	Chrom	Kolor standard* RAL i kolory specjalne	Kolory premium	Chrom	Kolor standard* RAL i kolory specjalne	Kolory premium	Chrom	Kolor standard* RAL i kolory specjalne	Kolory premium	Chrom	Kolor standard* RAL i kolory specjalne	Kolory premium	Chrom	Kolor standard* RAL i kolory specjalne	Kolory premium	Chrom	Kolor standard* RAL i kolory specjalne	Kolory premium	Chrom								
760	500	300	200	1021	1191	1404	1869	1046	1216	1429	1894	1124	1295	1507	1972	933	1103	1316	1781	970	1141	1353	1818	895	1065	1278	1743	838	1009	1221	1686	896	1067	1280	1745	WLBON076050...
760	600	400	300	1052	1228	1449	2012	1077	1253	1474	2038	1156	1332	1552	2116	964	1140	1361	1924	1002	1178	1398	1962	926	1102	1323	1887	870	1046	1266	1830	928	1104	1325	1888	WLBON076060...
1260	500	600	400	1182	1386	1641	2309	1208	1411	1666	2334	1286	1490	1745	2413	1094	1298	1553	2221	1132	1336	1591	2258	1057	1260	1515	2183	1000	1204	1458	2126	1058	1262	1517	2185	WLBON126050...
1260	600	600	400	1232	1445	1712	2595	1257	1470	1737	2620	1336	1548	1816	2699	1144	1356	1624	2507	1182	1394	1662	2545	1106	1319	1586	2469	1050	1262	1530	2413	1108	1320	1588	2471	WLBON126060...
1510	500	600	400	1342	1585	1887	3087	1368	1611	1912	3112	1446	1689	1991	3191	1254	1497	1799	2999	1292	1535	1837	3037	1217	1460	1761	2961	1160	1403	1705	2905	1218	1461	1763	2963	WLBON151050...
1510	600	800	600	1401	1652	1968	-	1427	1677	1993	-	1505	1756	2072	-	1313	1564	1880	-	1351	1602	1918	-	1276	1526	1842	-	1219	1470	1786	-	1277	1528	1844	-	WLBON151060...

*Kolor standard: Biały - RAL 9016 (916), Metallic Grey (MGR), Metallic Black (MBC)

Bone DW (Ścianka działowa)



POLECANE DO PODŁĄCZENIA ZX i Z1:



Zestaw zintegrowany termostatyczny,
Chrom

WRZT5G3-CR: 559 PLN

WRZT5G4-CR: 559 PLN

Strona: 276



Zestaw maskujący zintegrowany,
Chrom

TGPCR002: 128 PLN

Strona: 318



Wieszak ZIP H 20, Chrom

WRWZI010: 147 PLN

Strona: 260



GRZEJNIK WODNY / WODNO-ELEKTRYCZNY:

Podłączenia:



A ↕ [mm]	B ↔ [mm]	75/65/20°C [W]	55/45/20°C [W]	[W]	Kolor standard* Cena netto [PLN]	RAL i kolory specjalne Cena netto [PLN]	Kolory premium Cena netto [PLN]	Kod produktu ... Kod konfiguracji: 340
1610	500	607	323	600	1 403,00	1 755,00	2 194,00	WGBSD161050...
1910	500	764	404	800	1 544,00	1 930,00	2 412,00	WGBSD191050...

*Kolor standard: Biały - RAL 9016 (916), Metallic Grey (MGR), Metallic Black (MBC)

GRZEJNIK ELEKTRYCZNY:

Podłączenia:



A ↕ [mm]	B ↔ [mm]	Moc [W]	MEG Cena netto [PLN]			MOA/DRY/TDY Cena netto [PLN] (MOAIR: + 51 PLN) (MOABLUE: + 195 PLN)			ONE Cena netto [PLN] (Wersja z zewnętrzną Grzałką)			REG 2 Cena netto [PLN]			REG 3 Cena netto [PLN]			SIM Cena netto [PLN]			Element grzejny TS1 Cena netto [PLN] (wymaga sterownika KTX)			Element grzejny Smart Split Cena netto [PLN] (wymaga sterownika VEO)			Kod produktu ... Kod konfiguracji s. 343
		Kolor	Kolor standard*	RAL i kolory specjalne	Kolory premium	Kolor standard*	RAL i kolory specjalne	Kolory premium	Kolor standard*	RAL i kolory specjalne	Kolory premium	Kolor standard*	RAL i kolory specjalne	Kolory premium	Kolor standard*	RAL i kolory specjalne	Kolory premium	Kolor standard*	RAL i kolory specjalne	Kolory premium	Kolor standard*	RAL i kolory specjalne	Kolory premium	Kolor standard*	RAL i kolory specjalne	Kolory premium	
1610	500	600	1782	2134	2573	1808	2160	2598	1886	2238	2677	1694	2046	2485	1732	2084	2523	1657	2009	2447	1600	1952	2391	1658	2010	2449	WLBSD161050...
1910	500	800	1941	2328	2810	1967	2353	2835	2045	2431	2914	1853	2239	2722	1891	2277	2760	1816	2202	2684	1759	2145	2628	1817	2203	2686	WLBSD191050...



*Kolor standard: Biały - RAL 9016 (916), Metallic Grey (MGR), Metallic Black (MBC)






Bone One





 kolory premium
 
 wskazane podłączenia w cenie

 45-60°C/2
  P-W-U
  120-1000W
  IR

 KLASA I
  IPx5
  2h/1
 


W ZESTAWIE:

Grzejnik posiada wbudowaną grzałkę One. Funkcje Grzałki ONE: Strona 232.

POLECANE DO PODŁĄCZENIA S1 i S8:



Zestaw zintegrowany termostacyjny z rurką zanurzeniową, Chrom

 WRZT5G5-CR: 583 PLN

 WRZT5G6-CR: 583 PLN

Strona: 279



Zestaw maskujący zintegrowany, Chrom

TGPCR002: 128 PLN

Strona: 318



Programator TTIR1

TGRTBI001: 372 PLN

Strona: 249



Wieszak ZIP H 20, Chrom

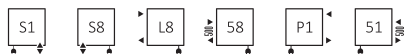
WRWZIP010: 147 PLN

Strona: 260






GRZEJNIK WODNO-ELEKTRYCZNY:

Podłączenia:



Typy kabla:



A ↓ [mm]	B ↔ [mm]	Powłoka epoksydowo-polimerowa (farba)			Powłoka galwaniczna (chrom)			Kolor standard* Cena netto [PLN]	RAL i kolory specjalne Cena netto [PLN]	Kolory premium Cena netto [PLN]	Chrom Cena netto [PLN]	Kod produktu ... Kod konfiguracji s. 344
		75/65/20°C [W]	55/45/20°C [W]	 [W]	75/65/20°C [W]	55/45/20°C [W]	 [W]					
760	500	320	173	300	224	121	200	1 072,00	1 242,00	1 553,00	1 921,00	WZBNN076050...
760	600	384	208	400	269	145	300	1 098,00	1 275,00	1 594,00	2 059,00	WZBNN076060...
1260	500	503	271	600	352	190	400	1 208,00	1 412,00	1 765,00	2 336,00	WZBNN126050...
1260	600	603	325	600	422	227	400	1 251,00	1 465,00	1 831,00	2 614,00	WZBNN126060...
1510	500	607	323	600	425	226	400	1 356,00	1 598,00	1 997,00	3 100,00	WZBNN151050...
1510	600	728	387	800	510	271	600	1 404,00	1 658,00	2 073,00	3 447,00	WZBNN151060...

*Kolor standard: Biały - RAL 9016 (916), Metallic Grey (MGR), Metallic Black (MBC)

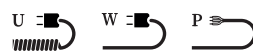
Bone One

GRZEJNIK ELEKTRYCZNY:

Podłączenia:



Typy kabla:



A ↕ [mm]	B ↔ [mm]	Moc [W]		Kolor standard* Cena netto [PLN]	RAL i kolory specjalne Cena netto [PLN]	Kolory premium Cena netto [PLN]	Chrom Cena netto [PLN]	Kod produktu ... Kod konfiguracji s. 345
		Kolor	Chrom					
760	500	300	200	1 127,00	1 297,00	1 622,00	1 974,00	WWBNN076050...
760	600	400	300	1 160,00	1 336,00	1 670,00	2 119,00	WWBNN076060...
1260	500	600	400	1 292,00	1 495,00	1 869,00	2 420,00	WWBNN126050...
1260	600	600	400	1 346,00	1 558,00	1 947,00	2 709,00	WWBNN126060...
1510	500	600	400	1 458,00	1 698,00	2 122,00	3 201,00	WWBNN151050...
1510	600	800	600	1 517,00	1 770,00	2 213,00	3 560,00	WWBNN151060...

*Kolor standard: Biały - RAL 9016 (916), Metallic Grey (MGR), Metallic Black (MBC)

POLECANE DO PODŁĄCZENIA Z1, Z8, Y1, Y8 i ZX:



Zestaw zintegrowany termostatyczny, Chrom

 WRZT5G1-CR: 554 PLN

 WRZT5G2-CR: 554 PLN

Strona: 276



Zestaw maskujący zintegrowany, Chrom

TGPCR002: 128 PLN

Strona: 318



Programator TTIR1

TGRTBI001: 372 PLN

Strona: 249



Grzałka MOA IR, Chrom

WEMOR*: 387 PLN


Strona: 240



GRZEJNIK WODNY / WODNO-ELEKTRYCZNY:

Podłączenia:



A ↓ [mm]	B ↔ [mm]	75/65/20°C [W]	55/45/20°C [W]	 [W]	RAL i kolory specjalne Cena netto [PLN]	Kolory premium Cena netto [PLN]	Kod produktu ... Kod konfiguracji s. 340
1300	390	569	300	600	2 968,00	3 710,00	WGCAN130039...
1600	390	670	354	800	3 447,00	4 308,00	WGCAN160039...
1900	390	768	405	800	3 925,00	4 906,00	WGCAN190039...






GRZEJNIK ELEKTRYCZNY:

Podłączenia:



A ↓ [mm]	B ↔ [mm]	Moc [W]	MEG Cena netto [PLN]		MOA/DRY/TDY Cena netto [PLN] (MOA IR: +51 PLN) (MOA BLUE: +195 PLN)		ONE Cena netto [PLN] (Wersja zewnętrzna Grzałka)		REG 2 Cena netto [PLN]		REG 3 Cena netto [PLN]		SIM Cena netto [PLN]		Element grzejny TS1 Cena netto [PLN] (wymaga sterownika KTX)		Element grzejny Smart Split Cena netto [PLN] (wymaga sterownika VEO)		Kod produktu ... Kod konfiguracji s. 343
			RAL i kolory specjalne	Kolory premium	RAL i kolory specjalne	Kolory premium	RAL i kolory specjalne	Kolory premium	RAL i kolory specjalne	Kolory premium	RAL i kolory specjalne	Kolory premium	RAL i kolory specjalne	Kolory premium	RAL i kolory specjalne	Kolory premium	RAL i kolory specjalne	Kolory premium	
1300	390	600	3360	4102	3385	4127	3464	4206	3272	4014	3310	4051	3234	3976	3177	3919	3236	3978	WLCAN130039...
1600	390	800	3851	4712	3876	4737	3954	4816	3763	4624	3800	4662	3725	4587	3668	4530	3727	4588	WLCAN160039...
1900	390	800	4342	5323	4367	5348	4445	5427	4254	5235	4291	5273	4216	5197	4159	5141	4218	5199	WLCAN190039...

Case Slim





 kolor w cenie
 
 wskazane podłączenia w cenie

POLECANE DO PODŁĄCZENIA Z1, Z8 i ZX:



Zestaw maskujący zintegrowany, Chrom

TGPCR002: 128 PLN

Strona: 318



Reling CASE Slim

420 mm - WRRCSS042: od 153 PLN
520 mm - WRRCSS052: od 157 PLN
620 mm - WRRCSS062: od 164 PLN

Pierwszy reling za 1 PLN!
Obowiązuje tylko po podaniu kodu relingu.
Strona: 264



Zestaw zintegrowany termostatyczny, Chrom

WRZT5G1-CR: 554 PLN

WRZT5G2-CR: 554 PLN

Strona: 276

Nie zapomnij zamówić obudowy



GRZEJNIK WODNY / WODNO-ELEKTRYCZNY:

Podłączenia:

Wysokość [mm] 585÷1810:



Wysokość [mm] 1360÷1810:




Wysokość [mm] 585:



PRODUKT SKŁADA SIĘ Z DWÓCH CZĘŚCI

CZĘŚĆ 1 – WYMIENNIK GRZEJNIKA


A ↓ [mm]	B ↔ [mm]	75/65/20°C [W]	55/45/20°C [W]	 [W]	RAL 9016 Cena netto [PLN]	Kod produktu ... Kod konfiguracji s.340 dobierz obudowę z tabeli poniżej
585	900	438	229	–	1 605,00	WGCSX058090...
585	1100	536	281	–	1 683,00	WGCSX058110...
585	1300	634	332	–	1 991,00	WGCSX058130...
1360	420	422	219	400	1 307,00	WGCSX136042...
1360	520	523	271	600	1 444,00	WGCSX136052...
1360	620	624	324	600	1 597,00	WGCSX136062...
1585	420	470	243	400	1 454,00	WGCSX158042...
1585	520	580	300	600	1 635,00	WGCSX158052...
1585	620	693	358	800	1 787,00	WGCSX158062...
1810	420	516	266	600	1 606,00	WGCSX181042...
1810	520	639	330	600	1 784,00	WGCSX181052...
1810	620	762	393	800	1 984,00	WGCSX181062...

CZĘŚĆ 2 – OBUDOWA GRZEJNIKA

A ⇕ (mm)	B ⇔ (mm)	Obudowa metal		Obudowa szkło (szkło polerowane)		Obudowa lustro		Obudowa grafika	
		RAL i kolory specjalne Cena netto [PLN]	Kod produktu ... Kod konfiguracji s. 347	kolory RAL Cena netto [PLN]	Kod produktu ... Kod konfiguracji s. 348	RAL i kolory specjalne Cena netto [PLN]	Kod produktu ... Kod konfiguracji s. 347	RAL i kolory specjalne Cena netto [PLN]	Kod produktu ... Kod konfiguracji s. 348
585	900	1 251,00	WRBCSS058090	2 079,00	WRBCSG058090	1 611,00	WRBCSM058090	2 094,00	WRBCSP058090...
585	1100	1 580,00	WRBCSS058110	2 576,00	WRBCSG058110	2 002,00	WRBCSM058110	2 593,00	WRBCSP058110...
585	1300	1 709,00	WRBCSS058130	2 873,00	WRBCSG058130	2 195,00	WRBCSM058130	2 892,00	WRBCSP058130...
1360	420	1 217,00	WRBCSS136042	2 111,00	WRBCSG136042	1 602,00	WRBCSM136042	2 126,00	WRBCSP136042...
1360	520	1 352,00	WRBCSS136052	2 440,00	WRBCSG136052	1 810,00	WRBCSM136052	2 459,00	WRBCSP136052...
1360	620	1 501,00	WRBCSS136062	2 782,00	WRBCSG136062	2 031,00	WRBCSM136062	2 803,00	WRBCSP136062...
1585	420	1 308,00	WRBCSS158042	2 337,00	WRBCSG158042	1 744,00	WRBCSM158042	2 353,00	WRBCSP158042...
1585	520	1 474,00	WRBCSS158052	2 728,00	WRBCSG158052	1 995,00	WRBCSM158052	2 749,00	WRBCSP158052...
1585	620	1 613,00	WRBCSS158062	3 093,00	WRBCSG158062	2 218,00	WRBCSM158062	3 118,00	WRBCSP158062...
1810	420	1 413,00	WRBCSS181042	2 576,00	WRBCSG181042	1 899,00	WRBCSM181042	2 595,00	WRBCSP181042...
1810	520	1 564,00	WRBCSS181052	2 985,00	WRBCSG181052	2 147,00	WRBCSM181052	3 009,00	WRBCSP181052...
1810	620	1 740,00	WRBCSS181062	3 418,00	WRBCSG181062	2 419,00	WRBCSM181062	3 449,00	WRBCSP181062...

GRAFIKI NA OBUDOWĘ CASE SLIM


Wersja pionowa:



Wersja pozioma:



Kreator własnej grafiki:



Case Slim

GRZEJNIK ELEKTRYCZNY:

Podłączenia:



PRODUKT SKŁADA SIĘ Z DWÓCH CZĘŚCI

CZĘŚĆ 1 – WYMIENNIK GRZEJNIKA

A ↓ [mm]	B ↔ [mm]	Moc [W]	MEG Cena netto [PLN]	MOA/DRY/ TDY Cena netto [PLN] (MOAIR: +51 PLN) (MOABLUE: +195 PLN)	ONE Cena netto [PLN] (grzałka zewnętrzna)	REG 2 Cena netto [PLN]	REG 3 Cena netto [PLN]	SIM Cena netto [PLN]	Element grzejny TS1 Cena netto [PLN] (wymaga sterownika KTX)	Element grzejny Smart Split Cena netto [PLN] (wymaga sterownika VEO)	Kod produktu ... Kod konfiguracji s. 343 dobierz obudowę z tabeli poniżej
1360	420	400	1678	1703	1781	1590	1627	1552	1495	1553	WLCSX136042...
1360	520	600	1827	1853	1931	1739	1777	1702	1645	1703	WLCSX136052...
1360	620	600	1994	2019	2097	1905	1943	1868	1811	1869	WLCSX136062...
1585	420	400	1837	1862	1940	1749	1786	1711	1654	1712	WLCSX158042...
1585	520	600	2034	2059	2137	1946	1983	1908	1851	1910	WLCSX158052...
1585	620	800	2201	2226	2305	2113	2151	2075	2019	2077	WLCSX158062...
1810	420	600	2002	2027	2106	1914	1952	1876	1820	1878	WLCSX181042...
1810	520	600	2197	2222	2301	2109	2147	2071	2015	2073	WLCSX181052...
1810	620	800	2415	2441	2519	2327	2365	2290	2233	2291	WLCSX181062...



CZĘŚĆ 2 – OBUDOWA GRZEJNIKA

A ↓ [mm]	B ↔ [mm]	Obudowa metal		Obudowa szkło		Obudowa lustro		Obudowa grafika	
		RAL i kolory specjalne Cena netto [PLN]	Kod produktu ... Kod konfiguracji s. 347	kolory RAL Cena netto [PLN]	Kod produktu ... Kod konfiguracji s. 348	RAL i kolory specjalne Cena netto [PLN]	Kod produktu ... Kod konfiguracji s. 347	RAL i kolory specjalne Cena netto [PLN]	Kod produktu ... Kod konfiguracji s. 348
1360	420	1 217,00	WRBCSS136042	2 111,00	WRBCSG136042	1 602,00	WRBCSM136042	2 126,00	WRBCSP136042...
1360	520	1 352,00	WRBCSS136052	2 440,00	WRBCSG136052	1 810,00	WRBCSM136052	2 459,00	WRBCSP136052...
1360	620	1 501,00	WRBCSS136062	2 782,00	WRBCSG136062	2 031,00	WRBCSM136062	2 803,00	WRBCSP136062...
1585	420	1 308,00	WRBCSS158042	2 337,00	WRBCSG158042	1 744,00	WRBCSM158042	2 353,00	WRBCSP158042...
1585	520	1 474,00	WRBCSS158052	2 728,00	WRBCSG158052	1 995,00	WRBCSM158052	2 749,00	WRBCSP158052...
1585	620	1 613,00	WRBCSS158062	3 093,00	WRBCSG158062	2 218,00	WRBCSM158062	3 118,00	WRBCSP158062...
1810	420	1 413,00	WRBCSS181042	2 576,00	WRBCSG181042	1 899,00	WRBCSM181042	2 595,00	WRBCSP181042...
1810	520	1 564,00	WRBCSS181052	2 985,00	WRBCSG181052	2 147,00	WRBCSM181052	3 009,00	WRBCSP181052...
1810	620	1 740,00	WRBCSS181062	3 418,00	WRBCSG181062	2 419,00	WRBCSM181062	3 449,00	WRBCSP181062...

POLECANE DO PODŁĄCZENIA ZX, Z1 i Z8:



Zestaw zintegrowany termostatyczny, Chrom

 WRZT5G1-CR: 554 PLN
 WRZT5G2-CR: 554 PLN

Strona: 276



Zestaw maskujący zintegrowany, Chrom

 TGPCR002: 128 PLN
 Strona: 318



Grzałka KTX4 BLUE, Chrom

WEK4B*: 649 PLN

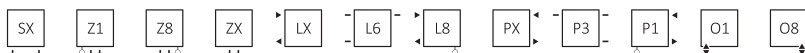
Strona: 234



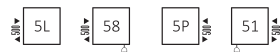
GRZEJNIK WODNY / WODNO-ELEKTRYCZNY:

Podłączenia:

Wysokość [mm] 510÷1860:



Wysokość [mm] 780-1860:



A ↕ [mm]	B ↔ [mm]	75/65/20°C [W]	55/45/20°C [W]	☼ [W]	RAL i kolory specjalne Cena netto [PLN]	Kod produktu ... Kod konfiguracji s. 340
510	500	304	164	300	1 020,00	WGCIT051050...
510	600	362	195	400	1 065,00	WGCIT051060...
780	500	455	245	400	1 172,00	WGCIT078050...
780	600	541	291	600	1 240,00	WGCIT078060...
1050	500	600	323	600	1 306,00	WGCIT105050...
1050	600	714	384	800	1 399,00	WGCIT105060...
1320	500	739	397	800	1 458,00	WGCIT132050...
1320	600	879	473	800	1 550,00	WGCIT132060...
1590	500	887	476	800	1 603,00	WGCIT159050...
1590	600	1055	566	1000	1 716,00	WGCIT159060...
1860	500	1032	553	1000	1 763,00	WGCIT186050...
1860	600	1227	657	1200	1 913,00	WGCIT186060...

GRZEJNIK ELEKTRYCZNY:

Podłączenia:

E1

E8

A ⇕ [mm]	B ↔ [mm]	Moc [W]	MEG Cena netto [PLN]	MOA/DRY/ TDY Cena netto [PLN] (MOAIR: + 51 PLN) (MOABLUE: + 195 PLN)	ONE Cena netto [PLN] (Wersja z zewnętrzną Grzałką)	REG 2 Cena netto [PLN]	REG 3 Cena netto [PLN]	SIM Cena netto [PLN]	Element grzejny TS1 Cena netto [PLN] (wymaga sterownika KTX)	Element grzejny Smart Split Cena netto [PLN] (wymaga sterownika VEO)	Kod produktu ... Kod konfiguracji s. 343
510	500	300	1343	1368	1447	1255	1293	1217	1161	1219	WLCIT051050...
510	600	400	1391	1416	1495	1303	1341	1265	1209	1267	WLCIT051060...
780	500	400	1508	1534	1612	1420	1458	1383	1326	1384	WLCIT078050...
780	600	600	1581	1606	1685	1493	1531	1455	1399	1457	WLCIT078060...
1050	500	600	1656	1681	1760	1568	1606	1530	1474	1532	WLCIT105050...
1050	600	800	1755	1780	1858	1667	1704	1629	1572	1631	WLCIT105060...
1320	500	800	1822	1847	1925	1734	1771	1696	1639	1697	WLCIT132050...
1320	600	800	1921	1947	2025	1833	1871	1796	1739	1797	WLCIT132060...
1590	500	800	1979	2004	2083	1891	1929	1853	1797	1855	WLCIT159050...
1590	600	1000	2101	2126	2205	2013	2051	1975	1919	1977	WLCIT159060...
1860	500	1000	2153	2179	2257	2065	2103	2028	1971	2029	WLCIT186050...
1860	600	1200	2315	2340	–	2227	2265	2189	–	2191	WLCIT186060...

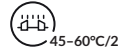
City One



kolor
w cenie



wskazane
podłączenia w cenie



W ZESTAWIE:

Grzejnik posiada wbudowaną grzałkę One. Funkcje Grzałki ONE: Strona 232.

POLECANE DO PODŁĄCZENIA S1 i S8:



Zestaw zintegrowany termostatyczny
z rurką zanurzeniową, Chrom

WRZT5G5-CR: 583 PLN

WRZT5G6-CR: 583 PLN

Strona: 279



Zestaw maskujący zintegrowany,
Chrom

TGPCR002: 128 PLN


Strona: 318



Programator TTIR1

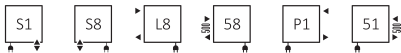
TGRTBIO01: 372 PLN

Strona: 249

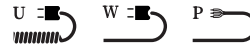


GRZEJNIK WODNO-ELEKTRYCZNY:

Podłączenia:



Typy kabla:



A ↕ [mm]	B ↔ [mm]	75/65/20°C [W]	55/45/20°C [W]	☺ [W]	RAL i kolory specjalne Cena netto [PLN]	Kod produktu ... Kod konfiguracji s.344
780	500	455	245	400	1 564,00	WZCIN078050...
780	600	541	291	600	1 632,00	WZCIN078060...
1050	500	600	323	600	1 699,00	WZCIN105050...
1050	600	714	384	800	1 790,00	WZCIN105060...
1320	500	739	397	800	1 851,00	WZCIN132050...
1320	600	879	473	800	1 941,00	WZCIN132060...
1590	500	887	476	800	1 995,00	WZCIN159050...
1590	600	1055	566	1000	2 109,00	WZCIN159060...
1860	500	1032	553	1000	2 156,00	WZCIN186050...

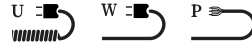
City One

GRZEJNIK ELEKTRYCZNY:

Podłączenia:



Typy kabla:



A ↕ [mm]	B ↔ [mm]	Moc [W]	Cena netto [PLN]	Kod produktu ... Kod konfiguracji s. 345
780	500	400	1 613,00	WWCIN078050...
780	600	600	1 687,00	WWCIN078060...
1050	500	600	1 766,00	WWCIN105050...
1050	600	800	1 864,00	WWCIN105060...
1320	500	800	1 925,00	WWCIN132050...
1320	600	800	2 033,00	WWCIN132060...
1590	500	800	2 093,00	WWCIN159050...
1590	600	1000	2 217,00	WWCIN159060...
1860	500	1000	2 270,00	WWCIN186050...

Cyklon V


 kolor w cenie
  kolory premium
  wskazane podłączenia w cenie

POLECANE DO PODŁĄCZENIA YL i YP:



Zestaw zintegrowany termostatyczny,
Chrom

 WRZT5G1-CR: 554 PLN

 WRZT5G2-CR: 554 PLN

Strona: 276



Zestaw maskujący zintegrowany,
Chrom

TGPCR002: 128 PLN

Strona: 318



Wieszak KUKA 70,
Chrom

WRWKUK002 KCRO: 154 PLN

Strona: 259



GRZEJNIK WODNY:

Podłączenia:



A ↕ [mm]	B ↔ [mm]	75/65/20°C [W]	55/45/20°C [W]	RAL i kolory specjalne Cena netto [PLN]	Kolory premium Cena netto [PLN]	Kod produktu ... Kod konfiguracji s. 340
1600	410	704	375	3 508,00	4 385,00	WGCYV160041...
1600	495	845	451	3 804,00	4 755,00	WGCYV160049...
1900	410	832	439	3 855,00	4 818,00	WGCYV190041...
1900	495	999	528	4 151,00	5 188,00	WGCYV190049...
1900	580	1166	616	4 497,00	5 621,00	WGCYV190058...

Cyklon H


 kolor w cenie
  kolory premium
  wskazane podłączenia w cenie

POLECANE DO PODŁĄCZENIA O1 i O8:



Zestaw zintegrowany termostatyczny z rurką zanurzeniową, Chrom

 WRZT5G5-CR: 583 PLN

 WRZT5G6-CR: 583 PLN

Strona: 279



Zestaw maskujący zintegrowany, Chrom

TGPCR002: 128 PLN

Strona: 318



Wieszak KUKA 70, Chrom

WRWKUK002 KCRO: 154 PLN

Strona: 259



GRZEJNIK WODNY:

Podłączenia:



A ↕ [mm]	B ↔ [mm]	75/65/20°C [W]	55/45/20°C [W]	RAL i kolory specjalne Cena netto [PLN]	Kolory premium Cena netto [PLN]	Kod produktu ... Kod konfiguracji s. 340
410	1000	408	212	2 980,00	3 725,00	WGCYH041100...
410	1300	497	255	3 210,00	4 013,00	WGCYH041130...
410	1600	587	298	3 442,00	4 303,00	WGCYH041160...
495	1000	490	249	3 162,00	3 952,00	WGCYH049100...
495	1300	597	299	3 492,00	4 365,00	WGCYH049130...
495	1600	704	349	3 739,00	4 674,00	WGCYH049160...
580	1300	697	342	3 739,00	4 674,00	WGCYH058130...
580	1600	821	399	4 151,00	5 188,00	WGCYH058160...

POLECANE DO PODŁĄCZENIA V2, V7, VP i VL:




Zestaw zintegrowany odcinający, Chrom
WRZOSSC1-CR: 418 PLN
Strona: 280



Zestaw maskujący zintegrowany, Chrom
TGPCR002: 128 PLN
Strona: 318



Grzałka MOA, Chrom
WEMOA*: 363 PLN
Strona: 241



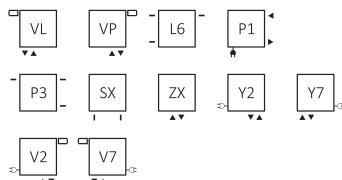
GRZEJNIK WODNY / WODNO-ELEKTRYCZNY:

Podłączenia:

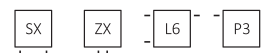
Wysokość [mm] 440÷1800




Wysokość [mm] 440÷640



Wysokość [mm] 1800÷2000



A ↑ [mm]	B ↔ [mm]	75/65/20°C [W]	55/45/20°C [W]	 [W]	RAL i kolory specjalne Cena netto [PLN]	Kod produktu ... Kod konfiguracji s. 340
440	820	705	370	800	1 174,00	WGDLF044082...
440	1020	885	465	800	1 290,00	WGDLF044102...
440	1220	1061	556	1000	1 435,00	WGDLF044122...
540	820	846	442	800	1 199,00	WGDLF054082...
540	1020	1057	552	1000	1 362,00	WGDLF054102...
540	1220	1264	661	1200	1 666,00	WGDLF054122...
640	820	986	514	1000	1 463,00	WGDLF064082...
640	1020	1233	644	1200	1 666,00	WGDLF064102...
640	1220	1458	760	1500	1 867,00	WGDLF064122...
1800	500	1403	717	-	2 368,00	WGDLF180050...
1800	580	1623	830	-	2 697,00	WGDLF180058...
2000	500	1556	802	-	2 631,00	WGDLF200050...
2000	580	1774	909	-	3 024,00	WGDLF200058...

GRZEJNIK ELEKTRYCZNY:

Podłączenia:



A ↕ [mm]	B ↔ [mm]	Moc [W]	MEG Cena netto [PLN]	MOA/DRY/ TDY Cena netto [PLN] (MOAIR: + 51 PLN) (MOABLUE: + 195 PLN)	ONE Cena netto [PLN] (Wersja z zewnętrzną Grzałką)	REG 2 Cena netto [PLN]	REG 3 Cena netto [PLN]	SIM Cena netto [PLN]	Element grzejny TS1 Cena netto [PLN] (wymaga sterownika KTX)	Element grzejny Smart Split Cena netto [PLN] (wymaga sterownika VEO)	Kod produktu ... Kod konfiguracji s. 343
440	820	800	1560	1585	1664	1472	1510	1435	1378	1436	WLDLF044082...
440	1020	800	1698	1723	1802	1610	1648	1572	1516	1574	WLDLF044102...
440	1220	1000	1865	1890	1969	1777	1815	1739	1683	1741	WLDLF044122...
540	820	800	1602	1627	1706	1514	1552	1476	1420	1478	WLDLF054082...
540	1020	1000	1791	1816	1895	1703	1741	1665	1609	1667	WLDLF054102...
540	1220	1200	2121	2146	–	2033	2071	1995	–	1997	WLDLF054122...
640	820	1000	1883	1908	1986	1795	1832	1757	1700	1759	WLDLF064082...
640	1020	1200	2115	2140	–	2027	2065	1990	–	1991	WLDLF064102...
640	1220	1500	–	–	–	–	–	2221	–	2223	WLDLF064122...

Dexter



POLECANE DO PODŁĄCZENIA SX:



Zestaw regulacyjny Dexter,

Chrom

TGERCD1-CR: 483 PLN

TGERCD2-CR: 483 PLN

Strona: 267



Zestaw termostatyczny

Dexter, chrom

TGETCG6-CR: 681 PLN

TGETCG7-CR: 681 PLN

Strona: 268



Zestaw maskujący podwójny,

Chrom

TGPCR001: 79 PLN

Strona: 317



GRZEJNIK WODNY / WODNO-ELEKTRYCZNY:

Podłączenia:



A ⇕ [mm]	B ⇔ [mm]	Powłoka epoksydowo-polimerowa (farba)			Powłoka galwaniczna (chrom)			Kolor standard* Cena netto [PLN]	RAL i kolory specjalne Cena netto [PLN]	Kolory premium Cena netto [PLN]	Chrom Cena netto [PLN]	Kod produktu ... Kod konfiguracji s.340
		75/65/20°C [W]	55/45/20°C [W]	☺ [W]	75/65/20°C [W]	55/45/20°C [W]	☺ [W]					
860	400	323	174	300	225	117	200	739,00	923,00	1 154,00	1 899,00	WGDEX086040...
860	500	394	212	400	281	147	300	768,00	959,00	1 198,00	2 004,00	WGDEX086050...
860	600	464	250	400	337	176	400	802,00	1 003,00	1 253,00	2 161,00	WGDEX086060...
1220	400	440	237	400	298	155	300	895,00	1 118,00	1 397,00	2 638,00	WGDEX122040...
1220	500	541	291	600	373	194	400	937,00	1 172,00	1 465,00	2 742,00	WGDEX122050...
1220	600	640	344	600	448	233	400	993,00	1 242,00	1 553,00	2 952,00	WGDEX122060...
1760	400	618	332	600	421	218	400	1 248,00	1 560,00	1 950,00	3 234,00	WGDEX176040...
1760	500	762	409	800	526	273	600	1 306,00	1 632,00	2 040,00	3 375,00	WGDEX176050...
1760	600	906	487	1000	631	327	600	1 377,00	1 720,00	2 150,00	3 656,00	WGDEX176060...

*Kolor standard: Biały - RAL 9016 (916), Metallic Grey (MGR), Metallic Black (MBC), Silver Matt (SMA)

GRZEJNIK ELEKTRYCZNY:

Podłączenia:



A [mm]	B [mm]	Moc [W]		MEG Cena netto [PLN]				MOA/DRY/TDY Cena netto [PLN] (MOAIR: + 51 PLN) (MOABLU: + 195 PLN)				ONE Cena netto [PLN] (Wersja z zewnętrzną Grzałką)				REG 2 Cena netto [PLN]				REG 3 Cena netto [PLN]				SIM Cena netto [PLN]				Element grzejny TS1 Cena netto [PLN] (wymaga sterownika KTX)				Element grzejny Smart Split Cena netto [PLN] (wymaga sterownika VEO)				Kod produktu ... Kod konfiguracji s. 343
		Kolor	Chrom	Kolor standard*	RAL i kolory specjalne	Kolory premium	Chrom	Kolor standard*	RAL i kolory specjalne	Kolory premium	Chrom	Kolor standard*	RAL i kolory specjalne	Kolory premium	Chrom	Kolor standard*	RAL i kolory specjalne	Kolory premium	Chrom	Kolor standard*	RAL i kolory specjalne	Kolory premium	Chrom	Kolor standard*	RAL i kolory specjalne	Kolory premium	Chrom	Kolor standard*	RAL i kolory specjalne	Kolory premium	Chrom					
860	400	300	200	1074	1258	1489	2234	1099	1283	1514	2259	1177	1362	1593	2338	985	1170	1401	2146	1023	1208	1439	2184	948	1133	1363	2108	891	1076	1307	2052	949	1134	1365	2110	WLDEX086040...
860	500	400	300	1107	1298	1537	2343	1132	1323	1562	2368	1211	1401	1641	2446	1019	1209	1449	2254	1057	1247	1487	2292	981	1172	1411	2217	925	1115	1355	2160	983	1173	1413	2218	WLDEX086050...
860	600	400	400	1145	1345	1596	2504	1170	1371	1621	2529	1249	1449	1700	2607	1057	1257	1508	2416	1095	1295	1546	2453	1019	1220	1470	2378	963	1163	1414	2321	1021	1221	1472	2380	WLDEX086060...
1220	400	400	300	1245	1468	1748	2989	1270	1494	1773	3014	1349	1572	1852	3092	1157	1380	1660	2901	1195	1418	1698	2938	1119	1343	1622	2863	1063	1286	1566	2806	1121	1344	1624	2865	WLDEX122040...
1220	500	600	400	1292	1528	1821	3097	1318	1553	1846	3123	1396	1631	1924	3201	1204	1440	1733	3009	1242	1477	1770	3047	1167	1402	1695	2972	1110	1345	1638	2915	1168	1404	1697	2973	WLDEX122050...
1220	600	600	400	1354	1604	1914	3313	1379	1629	1939	3338	1458	1707	2018	3417	1266	1516	1826	3225	1304	1553	1864	3263	1228	1478	1788	3187	1172	1421	1732	3131	1230	1480	1790	3189	WLDEX122060...
1760	400	600	400	1622	1935	2325	3609	1647	1960	2350	3634	1726	2038	2428	3712	1534	1847	2236	3521	1572	1884	2274	3558	1496	1809	2199	3483	1440	1752	2142	3426	1498	1810	2200	3485	WLDEX176040...
1760	500	800	600	1689	2014	2422	3758	1714	2039	2447	3783	1792	2118	2526	3861	1601	1926	2334	3670	1638	1964	2372	3707	1563	1888	2296	3632	1506	1832	2240	3575	1564	1890	2298	3634	WLDEX176050...
1760	600	1000	600	1767	2110	2540	4046	1792	2135	2565	4071	1871	2214	2644	4150	1679	2022	2452	3958	1717	2060	2490	3996	1641	1984	2414	3920	1585	1928	2358	3864	1643	1986	2416	3922	WLDEX176060...

*Kolor standard: Biały - RAL 9016 (916), Metallic Grey (MGR), Metallic Black (MBC), Silver Matt (SMA)

Dexter One



kolory premium



wskazane podłączenia w cenie



KLASA I



45-60°C/2



P-W-U



120-1000W



IR



2h/1



IR

W ZESTAWIE:

Grzejnik posiada wbudowaną grzałkę One. Funkcje Grzałki ONE: Strona 232.

POLECANE DO PODŁĄCZENIA S1 i S8:



Zestaw zintegrowany termostatyczny z rurką zanurzeniową, Chrom

WRZT5G5-CR: 583 PLN

WRZT5G6-CR: 583 PLN

Strona: 279



Zestaw maskujący zintegrowany, Chrom

TGPCR002: 128 PLN

Strona: 318



Programator TTIR1

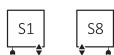
TGRTBIO01: 372 PLN

Strona: 249



GRZEJNIK WODNO-ELEKTRYCZNY:

Podłączenia:



Typy kabla:



A ↓ [mm]	B ↔ [mm]	Powłoka epoksydowo-polimerowa (farba)			Powłoka galwaniczna (chrom)			Kolor standard* Cena netto [PLN]	RAL i kolory specjalne Cena netto [PLN]	Kolory premium Cena netto [PLN]	Chrom Cena netto [PLN]	Kod produktu ... Kod konfiguracji s. 344
		75/65/20°C [W]	55/45/20°C [W]	☺ [W]	75/65/20°C [W]	55/45/20°C [W]	☺ [W]					
860	400	323	174	300	225	117	200	1 130,00	1 315,00	1 644,00	2 292,00	WZDEN086040...
860	500	394	212	400	281	147	300	1 160,00	1 351,00	1 689,00	2 396,00	WZDEN086050...
860	600	464	250	400	337	176	400	1 194,00	1 395,00	1 744,00	2 554,00	WZDEN086060...
1220	400	440	237	400	298	155	300	1 286,00	1 510,00	1 887,00	3 030,00	WZDEN122040...
1220	500	541	291	600	373	194	400	1 329,00	1 564,00	1 954,00	3 134,00	WZDEN122050...
1220	600	640	344	600	448	233	400	1 385,00	1 634,00	2 042,00	3 346,00	WZDEN122060...
1760	400	618	332	600	421	218	400	1 641,00	1 954,00	2 442,00	3 626,00	WZDEN176040...
1760	500	762	409	800	526	273	600	1 698,00	2 023,00	2 529,00	3 768,00	WZDEN176050...
1760	600	906	487	1000	631	327	600	1 769,00	2 112,00	2 640,00	4 048,00	WZDEN176060...

*Kolor standard: Biały - RAL 9016 (916), Metallic Grey (MGR), Metallic Black (MBC), Silver Matt (SMA)

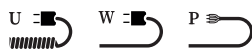
Dexter One

GRZEJNIK ELEKTRYCZNY:

Podłączenia:



Typy kabla:



A ↕ [mm]	B ↔ [mm]	Moc [W]		Kolor standard* Cena netto [PLN]	RAL i kolory specjalne Cena netto [PLN]	Kolory premium Cena netto [PLN]	Chrom Cena netto [PLN]	Kod produktu ... Kod konfiguracji s.345
		Kolor	Chrom					
860	400	300	200	1 179,00	1 362,00	1 703,00	2 340,00	WWDEN086040...
860	500	400	300	1 213,00	1 403,00	1 754,00	2 448,00	WWDEN086050...
860	600	600	400	1 253,00	1 452,00	1 815,00	2 611,00	WWDEN086060...
1220	400	400	300	1 353,00	1 578,00	1 972,00	3 096,00	WWDEN122040...
1220	500	600	400	1 402,00	1 636,00	2 045,00	3 207,00	WWDEN122050...
1220	600	800	400	1 466,00	1 713,00	2 141,00	3 425,00	WWDEN122060...
1760	400	600	400	1 737,00	2 049,00	2 561,00	3 723,00	WWDEN176040...
1760	500	800	600	1 802,00	2 129,00	2 661,00	3 872,00	WWDEN176050...
1760	600	1000	600	1 883,00	2 227,00	2 783,00	4 163,00	WWDEN176060...

*Kolor standard: Biały - RAL 9016 (916), Metallic Grey (MGR), Metallic Black (MBC), Silver Matt (SMA)

Dexter Pro



✓ wskazane
podłączenia w cenie

W ZESTAWIE:

Dwa zawory odcinające kątowe z gwintem wewnętrznym 1/2". Głowica termostatyczna NOBLE – Białe i silver do swoich odpowiedników kolorystycznych, chrom do pozostałych.

POLECANE DO PODŁĄCZENIA Z8 i Z1:



Grzałka ONE, Chrom

WEOTL*: 495 PLN

WEOTP*: 495 PLN

Strona: 232



Wieszak ZIP H 10, Chrom

WRWZIP008: 147 PLN

Strona: 260



Programator TTIR1

TGRTBI001: 372 PLN

Strona: 249



GRZEJNIK WODNY / WODNO-ELEKTRYCZNY:



Podłączenia:

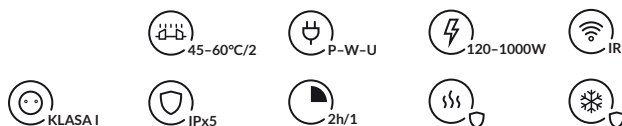


A ↓ [mm]	B ↔ [mm]	75/65/20°C [W]	55/45/20°C [W]	 [W]	Kolor standard* Cena netto [PLN]	RAL i kolory specjalne Cena netto [PLN]	Kod produktu ... Kod konfiguracji s.340
860	400	326	173	300	1 263,00	1 580,00	WGDEP086040...
860	500	408	216	400	1 300,00	1 623,00	WGDEP086050...
860	600	488	259	600	1 335,00	1 668,00	WGDEP086060...
1220	400	429	232	400	1 412,00	1 763,00	WGDEP122040...
1220	500	536	289	600	1 469,00	1 835,00	WGDEP122050...
1220	600	645	348	600	1 539,00	1 924,00	WGDEP122060...
1760	400	601	323	600	1 693,00	2 116,00	WGDEP176040...
1760	500	751	403	800	1 763,00	2 204,00	WGDEP176050...
1760	600	900	483	1000	1 875,00	2 343,00	WGDEP176060...

*Kolor standard: Białe - RAL 9016 (916), Metallic Grey (MGR), Metallic Black (MBC), Silver Matt (SMA)

Dexter Pro One

  wskazane podłączenia w cenie



W ZESTAWIE:

Dwa zawory odcinające kątowe z gwintem wewnętrznym 1/2". Głowica termostatyczna NOBLE – Białe i silver do swoich odpowiedników kolorystycznych, chrom do pozostałych.

Grzejnik posiada wbudowaną grzałkę One. Funkcje Grzałki ONE: Strona 232..



POLECAMY:



Wieszak ZIP H 10, Chrom

WRWZIP008: 147 PLN

Strona: 260



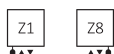
Programator TTIR1

TGRTBI001: 372 PLN

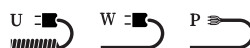
Strona: 249


GRZEJNIK WODNO-ELEKTRYCZNY:

Podłączenia:



Typy kabla:



A ↓ [mm]	B ↔ [mm]	75/65/20°C [W]	55/45/20°C [W]	 [W]	Kolor standard* Cena netto [PLN]	RAL i kolory specjalne Cena netto [PLN]	Kod produktu ... Kod konfiguracji s. 344
860	400	326	173	300	1 656,00	1 972,00	WZDPN086040...
860	500	408	216	400	1 692,00	2 017,00	WZDPN086050...
860	600	488	259	600	1 726,00	2 060,00	WZDPN086060...
1220	400	429	232	400	1 802,00	2 155,00	WZDPN122040...
1220	500	536	289	600	1 862,00	2 227,00	WZDPN122050...
1220	600	645	348	600	1 931,00	2 316,00	WZDPN122060...
1760	400	601	323	600	2 085,00	2 507,00	WZDPN176040...
1760	500	751	403	800	2 156,00	2 595,00	WZDPN176050...
1760	600	900	483	1000	2 268,00	2 735,00	WZDPN176060...

*Kolor standard: Biały - RAL 9016 (916), Metallic Grey (MGR), Metallic Black (MBC), Silver Matt (SMA)

Diamond



POLECANE DO PODŁĄCZENIA SX:



Zestaw trójosiowy termostatyczny,

Chrom

WRZTCG1-CR: 544 PLN

WRZTCG2-CR: 544 PLN

Strona: 274



Zestaw maskujący podwójny, Chrom

TGPCR001: 79 PLN

Strona: 317



Spark 1 Spark 2 Spark 3

Wieszak SPARK

SPARK 1 - WRWSP1025 KCRO: 169 PLN

SPARK 2 - WRWSP2025 KCRO: 169 PLN

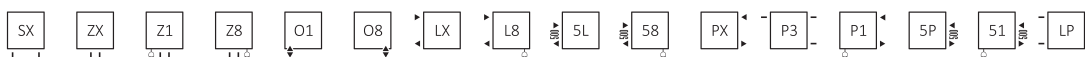
SPARK 3 - WRWSP3025 KCRO: 169 PLN

Strona: 259



GRZEJNIK WODNY / WODNO-ELEKTRYCZNY:

Podłączenia:



A ↓ [mm]	B ↔ [mm]	Powłoka epoksydowo-polimerowa (farba)			Powłoka galwaniczna (chrom)			RAL i kolory specjalne Cena netto [PLN]	Chrom Cena netto [PLN]	Kod produktu ... Kod konfiguracji s. 340
		75/65/20°C [W]	55/45/20°C [W]	[W]	75/65/20°C [W]	55/45/20°C [W]	[W]			
880	400	270	146	300	189	102	200	1 251,00	2 794,00	WGDIM088040...
880	500	320	174	300	224	122	200	1 275,00	2 903,00	WGDIM088050...
880	600	367	199	400	257	139	300	1 309,00	3 029,00	WGDIM088060...
1120	400	340	184	400	238	129	200	1 469,00	3 159,00	WGDIM112040...
1120	500	400	217	400	280	152	300	1 502,00	3 307,00	WGDIM112050...
1120	600	461	249	400	323	174	300	1 544,00	3 464,00	WGDIM112060...
1360	400	410	221	400	287	155	300	1 683,00	3 533,00	WGDIM136040...
1360	500	484	261	600	339	183	400	1 725,00	3 711,00	WGDIM136050...
1360	600	554	299	600	388	209	400	1 775,00	3 888,00	WGDIM136060...
1600	400	480	259	400	336	181	400	1 890,00	3 907,00	WGDIM160040...
1600	500	563	304	600	394	213	400	1 933,00	4 100,00	WGDIM160050...
1600	600	647	349	600	453	244	400	1 994,00	4 319,00	WGDIM160060...

Diamond

GRZEJNIK ELEKTRYCZNY:

Podłączenia:



A ↕ [mm]	B ↔ [mm]	Moc [W]		MEG Cena netto [PLN]		MOA/DRY/TDY Cena netto [PLN] (MOAIR: +51 PLN) (MOABLUE: +195 PLN)		ONE Cena netto [PLN] (Wersja z zewnętrzną Grzałką)		REG 2 Cena netto [PLN]		REG 3 Cena netto [PLN]		SIM Cena netto [PLN]		Element grzejny TS1 Cena netto [PLN] (wymaga sterownika KTX)		Element grzejny Smart Split Cena netto [PLN] (wymaga sterownika VEO)		Kod produktu ... Kod konfiguracji s.343
		Kolor	Chrom	RAL i kolory specjalne	Chrom	RAL i kolory specjalne	Chrom	RAL i kolory specjalne	Chrom	RAL i kolory specjalne	Chrom	RAL i kolory specjalne	Chrom	RAL i kolory specjalne	Chrom	RAL i kolory specjalne	Chrom	RAL i kolory specjalne	Chrom	
880	400	300	200	1584	3128	1610	3153	1688	3231	1496	3040	1534	3077	1459	3002	1402	2945	1460	3004	WLDIM088040...
880	500	300	200	1614	3242	1639	3267	1718	3346	1526	3154	1564	3192	1488	3116	1432	3060	1490	3118	WLDIM088050...
880	600	400	300	1654	3373	1679	3398	1757	3477	1565	3285	1603	3323	1528	3247	1471	3190	1529	3249	WLDIM088060...
1120	400	400	200	1812	3501	1837	3526	1915	3605	1724	3413	1761	3451	1686	3376	1629	3319	1688	3377	WLDIM112040...
1120	500	400	300	1851	3656	1876	3682	1955	3760	1763	3568	1801	3606	1726	3531	1669	3474	1727	3532	WLDIM112050...
1120	600	400	300	1900	3820	1925	3845	2003	3924	1812	3732	1849	3770	1774	3695	1717	3638	1776	3696	WLDIM112060...
1360	400	400	300	2035	3884	2061	3910	2139	3988	1947	3796	1985	3834	1910	3759	1853	3702	1911	3760	WLDIM136040...
1360	500	600	400	2085	4071	2110	4096	2189	4174	1997	3983	2035	4020	1959	3945	1903	3888	1961	3947	WLDIM136050...
1360	600	600	400	2143	4256	2168	4281	2246	4360	2055	4168	2092	4206	2017	4130	1960	4073	2019	4132	WLDIM136060...
1600	400	400	400	2252	4268	2277	4293	2355	4372	2164	4180	2201	4218	2126	4142	2069	4086	2127	4144	WLDIM160040...
1600	500	600	400	2304	4471	2329	4496	2407	4574	2216	4383	2253	4420	2178	4345	2121	4288	2180	4347	WLDIM160050...
1600	600	600	400	2374	4699	2399	4724	2477	4803	2286	4611	2323	4649	2248	4573	2191	4517	2249	4575	WLDIM160060...

Domini



POLECANE DO PODŁĄCZENIA SX:



Zestaw trójosiowy termos-
tacyjny z możliwością
montażu grzałki przez zawór,
Chrom

WRZTCG4-CR: 568 PLN

WRZTCG5-CR: 568 PLN

Strona: 275



Zestaw maskujący podwójny,
Chrom

TGPCR001: 79 PLN

Strona: 317



Grzałka REG 3, Biały

WER3G02*: 241 PLN

Strona: 245



Wieszak YO!

WRWYOY001*: 15 PLN

Strona: 260



GRZEJNIK WODNY / WODNO-ELEKTRYCZNY:

Podłączenia:



A ⇕ [mm]	B ⇔ [mm]	Powłoka epoksydowo-polimerowa (farba)			Powłoka galwaniczna (chrom)			Kolor standard* Cena netto [PLN]	RAL i kolory specjalne Cena netto [PLN]	Chrom Cena netto [PLN]	Kod produktu ... Kod konfiguracji s. 340
		75/65/20°C [W]	55/45/20°C [W]	[W]	75/65/20°C [W]	55/45/20°C [W]	[W]				
786	400	296	161	300	207	106	200	459,00	574,00	1 361,00	WGDOM078040...
786	500	369	199	400	258	132	300	489,00	611,00	1 496,00	WGDOM078050...
786	600	435	235	400	305	155	300	531,00	664,00	1 634,00	WGDOM078060...
1116	400	413	222	400	289	147	300	560,00	700,00	1 839,00	WGDOM111040...
1116	500	513	274	600	359	183	400	618,00	770,00	2 042,00	WGDOM111050...
1116	600	620	331	600	434	221	400	675,00	842,00	2 247,00	WGDOM111060...
1479	400	533	284	600	373	190	400	702,00	878,00	2 178,00	WGDOM147040...
1479	500	663	346	600	464	237	400	789,00	985,00	2 452,00	WGDOM147050...
1479	600	800	425	800	560	286	600	888,00	1 111,00	2 791,00	WGDOM147060...

*Kolor standard: Biały - RAL 9016 (916), Metallic Grey (MGR), Metallic Black (MBC)

Uwaga: Kolory mocowań grzejnika Domini oferujemy w kolorze grzejnika lub w chromie, w zależności od wybranego rodzaju wykończenia oraz koloru farby - szczegółowe informacje znajdują się na stronie internetowej www.termahat.pl/grzejnik/domi



GRZEJNIK ELEKTRYCZNY:

Podłączenia:



A ⇕ [mm]	B ↔ [mm]	Moc [W]		MEG Cena netto [PLN]			MOA/DRY/TDY Cena netto [PLN] (MOA IR: + 51 PLN) (MOA BLUE: + 195 PLN)			ONE Cena netto [PLN] (Wersja z zewnętrzną Grzałką)			REG 2 Cena netto [PLN]			REG 3 Cena netto [PLN]			SIM Cena netto [PLN]			Element grzejny TS1 Cena netto [PLN] (wymaga sterownika KTX)			Element grzejny Smart Split Cena netto [PLN] (wymaga sterownika VEO)			Kod produktu ... Kod konfiguracji s. 343
		Kolor	Chrom	Kolor standard*	RAL i kolory specjalne	Chrom	Kolor standard*	RAL i kolory specjalne	Chrom	Kolor standard*	RAL i kolory specjalne	Chrom	Kolor standard*	RAL i kolory specjalne	Chrom	Kolor standard*	RAL i kolory specjalne	Chrom	Kolor standard*	RAL i kolory specjalne	Chrom	Kolor standard*	RAL i kolory specjalne	Chrom				
786	400	300	200	786	901	1688	811	926	1713	890	1004	1792	698	813	1600	736	850	1638	661	775	1563	604	718	1506	662	777	1564	WLDOM078040...
786	500	400	300	822	944	1829	847	969	1854	925	1047	1933	734	856	1741	771	893	1779	696	818	1703	639	761	1647	697	820	1705	WLDOM078050...
786	600	400	300	868	1001	1971	893	1026	1996	972	1105	2075	780	913	1883	818	951	1921	742	875	1845	685	819	1789	744	877	1847	WLDOM078060...
1116	400	400	300	903	1043	2181	928	1068	2207	1007	1147	2285	815	955	2093	853	993	2131	777	917	2056	721	861	1999	779	919	2057	WLDOM111040...
1116	500	600	400	967	1120	2392	992	1145	2417	1071	1224	2495	879	1032	2304	917	1070	2341	841	994	2266	785	938	2209	843	996	2268	WLDOM111050...
1116	600	600	400	1031	1198	2603	1056	1223	2628	1135	1302	2707	943	1110	2515	981	1148	2553	905	1073	2477	849	1016	2421	907	1074	2479	WLDOM111060...
1479	400	600	400	1059	1235	2536	1085	1261	2561	1163	1339	2639	971	1147	2448	1009	1185	2485	934	1110	2410	877	1053	2353	935	1111	2412	WLDOM147040...
1479	500	600	400	1155	1351	2818	1180	1376	2844	1259	1455	2922	1067	1263	2730	1105	1301	2768	1029	1225	2693	973	1169	2636	1031	1227	2694	WLDOM147050...
1479	600	800	600	1263	1486	3166	1288	1511	3191	1367	1590	3270	1175	1398	3078	1213	1436	3116	1137	1361	3040	1081	1304	2984	1139	1362	3042	WLDOM147060...

*Kolor standard: Biały - RAL 9016 (916), Metallic Grey (MGR), Metallic Black (MBC)

Easy



POLECANE DO PODŁĄCZENIA SX:



Zestaw trójosiowy termostatyczny,

Chrom

WRZTCG1-CR: 544 PLN

WRZTCG2-CR: 544 PLN

Strona: 274



Zestaw maskujący podwójny, Chrom

TGPCR001: 79 PLN

Strona: 317



Półka EASY - Lite drewno

WRPEAS020 KBUK: 138 PLN

WRPEAS020 KDAB: 150 PLN

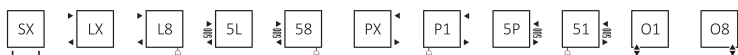
WRPEAS020 KTEK: 296 PLN

Strona: 253



GRZEJNIK WODNY / WODNO-ELEKTRYCZNY:

Podłączenia:



A ⇕ [mm]	B ⇔ [mm]	Powłoka epoksydowo-polimerowa (farba)			Powłoka galwaniczna (chrom)			RAL i kolory specjalne Cena netto [PLN]	Kolory premium Cena netto [PLN]	Chrom Cena netto [PLN]	Kod produktu ... Kod konfiguracji s. 340
		75/65/20°C [W]	55/45/20°C [W]	[W]	75/65/20°C [W]	55/45/20°C [W]	[W]				
640	200	124	68	120	87	44	120	805,00	1 006,00	1 232,00	WGEAS064020...
960	200	187	102	200	131	67	120	939,00	1 173,00	1 610,00	WGEAS096020...
1280	200	251	136	300	176	90	200	1 141,00	1 426,00	1 983,00	WGEAS128020...
1600	200	314	170	300	220	112	200	1 339,00	1 674,00	2 339,00	WGEAS160020...
1920	200	378	204	400	-	-	-	1 540,00	1 925,00	-	WGEAS192020...

GRZEJNIK ELEKTRYCZNY:

Podłączenia:



A [mm]	B [mm]	Moc [W]		MEG Cena netto [PLN]			MOA/DRY/TDY Cena netto [PLN] (MOA IR: + 51 PLN) (MOA BLUE: + 195 PLN)			ONE Cena netto [PLN] (Wersja z zewnętrzną Grzałką)			REG 2 Cena netto [PLN]			REG 3 Cena netto [PLN]			SIM Cena netto [PLN]			Element grzejny TS1 Cena netto [PLN] (wymaga sterownika KTX)			Element grzejny Smart Split Cena netto [PLN] (wymaga sterownika VEO)			Kod produktu ... Kod konfiguracji s. 343
		Kolor	Chrom	RAL i kolory specjalne	Kolory premium	Chrom	RAL i kolory specjalne	Kolory premium	Chrom	RAL i kolory specjalne	Kolory premium	Chrom	RAL i kolory specjalne	Kolory premium	Chrom	RAL i kolory specjalne	Kolory premium	Chrom	RAL i kolory specjalne	Kolory premium	Chrom	RAL i kolory specjalne	Kolory premium	Chrom	RAL i kolory specjalne	Kolory premium	Chrom	
640	200	120	120	1127	1328	1554	1152	1353	1580	1230	1431	1658	1038	1240	1466	1076	1277	1504	1001	1202	1429	944	1145	1372	1002	1203	1430	WLEAS064020...
960	200	200	120	1273	1507	1944	1298	1533	1969	1377	1611	2048	1185	1419	1856	1223	1457	1894	1147	1382	1818	1091	1325	1762	1149	1383	1820	WLEAS096020...
1280	200	300	200	1487	1773	2329	1513	1798	2354	1591	1876	2433	1399	1685	2241	1437	1722	2279	1362	1647	2203	1305	1590	2147	1363	1648	2205	WLEAS128020...
1600	200	300	200	1698	2032	2697	1723	2057	2723	1801	2136	2801	1610	1944	2609	1647	1982	2647	1572	1907	2572	1515	1850	2515	1573	1908	2573	WLEAS160020...
1920	200	400	-	1911	2296	-	1936	2321	-	2015	2400	-	1823	2208	-	1861	2246	-	1785	2170	-	1729	2114	-	1787	2172	-	WLEAS192020...

Easy DW (Ścianka działowa)



POLECANE DO PODŁĄCZENIA O1:



Zestaw zintegrowany termostatyczny prosty z rurką zanurzeniową, Chrom

WRZT5G7-CR: 583 PLN
Strona: 279



Zestaw maskujący zintegrowany, Chrom

TGPCR002: 128 PLN
Strona: 318



Półka EASY - Lite drewno

WRPEAS020 KBUK: 138 PLN
WRPEAS020 KDAB: 150 PLN
WRPEAS020 KTEK: 296 PLN
Strona: 253



GRZEJNIK WODNY:

Podłączenia:



A ↕ [mm]	B ↔ [mm]	75/65/20°C [W]	55/45/20°C [W]	 [W]	RAL i kolory specjalne Cena netto [PLN]	Kolory premium Cena netto [PLN]	Kod produktu ... Kod konfiguracji s.340
1660	200	314	170	300	1 749,00	2 187,00	WGEAW166020...
1980	200	378	204	400	1 950,00	2 437,00	WGEAW198020...

GRZEJNIK ELEKTRYCZNY:

Podłączenia:



A ↕ [mm]	B ↔ [mm]	Moc [W]	MEG Cena netto [PLN]		MOA/DRY/TDY Cena netto [PLN] (MOAIR: +51 PLN) (MOABLUE: +195 PLN)		ONE Cena netto [PLN] (Wersja zewnętrzna Grzałka)		REG 2 Cena netto [PLN]		REG 3 Cena netto [PLN]		SIM Cena netto [PLN]		Element grzejny TS1 Cena netto [PLN] (wymaga sterownika KTX)		Element grzejny Smart Split Cena netto [PLN] (wymaga sterownika VEO)		Kod produktu ... Kod konfiguracji s.343
			Kolor	Kolory premium	RAL i kolory specjalne	Kolory premium	RAL i kolory specjalne	Kolory premium	RAL i kolory specjalne	Kolory premium	RAL i kolory specjalne	Kolory premium	RAL i kolory specjalne	Kolory premium	RAL i kolory specjalne	Kolory premium	RAL i kolory specjalne	Kolory premium	
1660	200	300	200	2108 2545	2133 2570	2212 2649	2020 2457	2058 2495	1982 2419	1926 2363	1984 2421	WLEAW166020...							
1980	200	400	300	2320 2807	2345 2833	2424 2911	2232 2719	2270 2757	2194 2682	2138 2625	2196 2683	WLEAW198020...							

Easy One



kolor
w cenie



kolory
premium



wskazane
podłączenia w cenie



KLASA I



45-60°C/2



P-W-U



120-1000W



IR



IPx5



2h/1



W ZESTAWIE:

Grzejnik posiada wbudowaną grzałkę One. Funkcje Grzałki ONE: Strona 232.

POLECANE DO PODŁĄCZENIA S1 i S8:



Zestaw zintegrowany termostatyczny
z rurką zanurzeniową, Chrom

WRZT5G5-CR: 583 PLN

WRZT5G6-CR: 583 PLN

Strona: 279



Zestaw maskujący zintegrowany,
Chrom

TGPCR002: 128 PLN

Strona: 318



Półka EASY - Lite drewno

WRPEAS020 KBUK: 138 PLN

WRPEAS020 KDAB: 150 PLN

WRPEAS020 KTEK: 296 PLN

Strona: 253





GRZEJNIK WODNO-ELEKTRYCZNY:

Podłączenia:



Typy kabla:



A ↓ [mm]	B ↔ [mm]	Powłoka epoksydowo-polimerowa (farba)			Powłoka galwaniczna (chrom)			RAL i kolory specjalne Cena netto [PLN]	Kolory premium Cena netto [PLN]	Chrom Cena netto [PLN]	Kod produktu ... Kod konfiguracji s. 344
		75/65/20°C [W]	55/45/20°C [W]	 [W]	75/65/20°C [W]	55/45/20°C [W]	 [W]				
960	200	187	102	200	131	67	120	1 347,00	1 683,00	2 017,00	WZEAN096020...
1280	200	251	136	300	176	90	200	1 547,00	1 934,00	2 390,00	WZEAN128020...
1600	200	314	170	300	220	112	200	1 746,00	2 183,00	2 745,00	WZEAN160020...
1920	200	378	204	400	-	-	-	1 947,00	2 434,00	-	WZEAN192020...

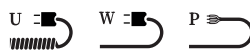
Easy One

GRZEJNIK ELEKTRYCZNY:

Podłączenia:



Typy kabla:



A ↕ [mm]	B ↔ [mm]	Moc [W]		RAL i kolory specjalne Cena netto [PLN]	Kolory premium Cena netto [PLN]	Chrom Cena netto [PLN]	Kod produktu ... Kod konfiguracji s. 345
		Kolor	Chrom				
960	200	200	120	1 395,00	1 744,00	2 066,00	WWEAN096020...
1280	200	300	200	1 612,00	2 015,00	2 455,00	WWEAN128020...
1600	200	300	200	1 828,00	2 284,00	2 826,00	WWEAN160020...
1920	200	400	–	2 042,00	2 552,00	–	WWEAN192020...

Fiona



POLECANE DO PODŁĄCZENIA SX:



Zestaw trójosiowy termostatyczny,

Chrom

WRZTCG1-CR: 544 PLN

WRZTCG2-CR: 544 PLN

Strona: 274



Zestaw maskujący podwójny, Chrom

TGPCR001: 79 PLN

Strona: 317



Wieszak YO!

WRWYOY001*: 15 PLN

Strona: 260



GRZEJNIK WODNY / WODNO-ELEKTRYCZNY:

Podłączenia:



A ↕ [mm]	B ↔ [mm]	Powłoka epoksydowo-polimerowa (farba)			Powłoka galwaniczna (chrom)			Kolor standard* Cena netto [PLN]	RAL i kolory specjalne Cena netto [PLN]	Kolory premium Cena netto [PLN]	Chrom Cena netto [PLN]	Kod produktu ... Kod konfiguracji s. 340
		75/65/20°C [W]	55/45/20°C [W]	[W]	75/65/20°C [W]	55/45/20°C [W]	[W]					
660	400	241	128	300	169	90	200	427,00	539,00	674,00	1 294,00	WGFIN066040...
660	430	255	136	300	179	95	200	435,00	549,00	687,00	1 335,00	WGFIN066043...
660	480	280	149	300	196	104	200	444,00	563,00	703,00	1 389,00	WGFIN066048...
660	500	289	154	300	202	108	200	446,00	568,00	710,00	1 415,00	WGFIN066050...
660	530	304	162	300	212	113	200	458,00	583,00	729,00	1 452,00	WGFIN066053...
660	580	327	175	300	229	123	200	468,00	598,00	747,00	1 525,00	WGFIN066058...
660	600	336	180	400	235	126	200	471,00	604,00	755,00	1 548,00	WGFIN066060...
660	630	350	188	400	245	132	300	479,00	614,00	768,00	1 583,00	WGFIN066063...
660	680	373	200	400	261	140	300	489,00	630,00	787,00	1 645,00	WGFIN066068...
900	400	322	172	300	225	120	200	478,00	608,00	759,00	1 532,00	WGFIN090040...
900	430	342	182	400	240	127	300	483,00	618,00	772,00	1 575,00	WGFIN090043...
900	480	375	200	400	262	140	300	499,00	640,00	799,00	1 654,00	WGFIN090048...
900	500	388	206	400	272	144	300	504,00	647,00	809,00	1 682,00	WGFIN090050...
900	530	407	217	400	285	152	300	512,00	660,00	825,00	1 730,00	WGFIN090053...
900	580	438	234	400	307	164	300	525,00	678,00	847,00	1 866,00	WGFIN090058...
900	600	451	241	400	316	169	300	528,00	684,00	854,00	1 885,00	WGFIN090060...
900	630	469	251	400	329	176	300	544,00	704,00	880,00	1 941,00	WGFIN090063...
900	680	500	267	600	350	187	400	555,00	724,00	905,00	2 018,00	WGFIN090068...
1140	400	405	216	400	284	151	300	542,00	690,00	863,00	1 869,00	WGFIN114040...
1140	430	430	228	400	301	160	300	546,00	700,00	875,00	1 922,00	WGFIN114043...
1140	480	471	250	400	329	175	300	558,00	719,00	898,00	2 010,00	WGFIN114048...
1140	500	487	259	600	341	181	400	565,00	726,00	908,00	2 043,00	WGFIN114050...

Fiona

A ⇕ [mm]	B ⇔ [mm]	Powłoka epoksydowo-polimerowa (farba)			Powłoka galwaniczna (chrom)			Kolor standard* Cena netto [PLN]	RAL i kolory specjalne Cena netto [PLN]	Kolory premium Cena netto [PLN]	Chrom Cena netto [PLN]	Kod produktu ... Kod konfiguracji s. 340
		75/65/20°C [W]	55/45/20°C [W]	☉ [W]	75/65/20°C [W]	55/45/20°C [W]	☉ [W]					
1140	530	511	272	600	358	190	400	575,00	744,00	930,00	2 108,00	WGFIN114053...
1140	580	550	293	600	385	205	400	597,00	776,00	970,00	2 238,00	WGFIN114058...
1140	600	566	301	600	396	211	400	603,00	784,00	979,00	2 270,00	WGFIN114060...
1140	630	589	314	600	413	220	400	621,00	807,00	1 008,00	2 340,00	WGFIN114063...
1140	680	628	335	600	440	235	400	636,00	831,00	1 039,00	2 430,00	WGFIN114068...
1380	400	488	260	600	342	182	400	596,00	759,00	949,00	2 112,00	WGFIN138040...
1380	430	518	275	600	363	193	400	600,00	772,00	964,00	2 176,00	WGFIN138043...
1380	480	568	301	600	397	211	400	622,00	803,00	1 004,00	2 292,00	WGFIN138048...
1380	500	587	311	600	411	218	400	630,00	814,00	1 018,00	2 339,00	WGFIN138050...
1380	530	616	327	600	431	229	400	649,00	840,00	1 050,00	2 414,00	WGFIN138053...
1380	580	664	352	600	465	246	400	667,00	869,00	1 087,00	2 590,00	WGFIN138058...
1380	600	683	363	800	478	254	400	675,00	878,00	1 098,00	2 628,00	WGFIN138060...
1380	630	711	378	800	498	265	600	690,00	900,00	1 125,00	2 708,00	WGFIN138063...
1380	680	757	402	800	530	281	600	709,00	931,00	1 164,00	2 823,00	WGFIN138068...
1620	400	573	304	600	401	213	400	652,00	835,00	1 044,00	2 389,00	WGFIN162040...
1620	430	608	322	600	426	225	400	666,00	855,00	1 069,00	2 464,00	WGFIN162043...
1620	480	666	353	600	466	247	400	689,00	891,00	1 114,00	2 599,00	WGFIN162048...
1620	500	689	365	800	482	256	600	697,00	900,00	1 125,00	2 648,00	WGFIN162050...
1620	530	723	383	800	506	268	600	701,00	916,00	1 144,00	2 722,00	WGFIN162053...
1620	580	779	413	800	545	289	600	724,00	950,00	1 187,00	2 928,00	WGFIN162058...
1620	600	801	424	800	561	297	600	731,00	962,00	1 202,00	2 985,00	WGFIN162060...
1620	630	834	442	800	584	309	600	754,00	992,00	1 239,00	3 068,00	WGFIN162063...
1620	680	889	471	1000	622	330	600	776,00	1 025,00	1 281,00	3 201,00	WGFIN162068...
1860	400	660	350	600	-	-	-	696,00	895,00	1 118,00	-	WGFIN186040...
1860	430	700	370	800	-	-	-	711,00	920,00	1 150,00	-	WGFIN186043...
1860	480	767	405	800	-	-	-	737,00	960,00	1 199,00	-	WGFIN186048...
1860	500	793	419	800	-	-	-	745,00	974,00	1 217,00	-	WGFIN186050...
1860	530	832	440	800	-	-	-	763,00	999,00	1 249,00	-	WGFIN186053...
1860	580	897	474	1000	-	-	-	792,00	1 042,00	1 303,00	-	WGFIN186058...
1860	600	922	487	1000	-	-	-	800,00	1 055,00	1 319,00	-	WGFIN186060...
1860	630	960	507	1000	-	-	-	818,00	1 081,00	1 351,00	-	WGFIN186063...
1860	680	1023	541	1000	-	-	-	842,00	1 119,00	1 399,00	-	WGFIN186068...

*Kolor standard: Biały - RAL 9016 (916), Metallic Grey (MGR), Metallic Black (MBC)

Fiona

A ↓ [mm]	B ↔ [mm]	Moc [W]	MEG Cena netto [PLN]				MOA/DRY/TDY Cena netto [PLN] (MOAIR: + 51 PLN) (MOABLUE: + 195 PLN)				ONE Cena netto [PLN] (Wersja zewnętrzna Grzałka)				REG 2 Cena netto [PLN]				REG 3 Cena netto [PLN]				SIM Cena netto [PLN]				Element grzejny TS1 Cena netto [PLN] (wymaga sterownika KTX)				Element grzejny Smart Split Cena netto [PLN] (wymaga sterownika VEO)				Kod produktu ... Kod konfiguracji s.343	
			Kolor	Chrom	Kolor standard*	RAL i kolory specjalne	Kolor premium	Chrom	Kolor standard*	RAL i kolory specjalne	Kolor premium	Chrom	Kolor standard*	RAL i kolory specjalne	Kolor premium	Chrom	Kolor standard*	RAL i kolory specjalne	Kolor premium	Chrom	Kolor standard*	RAL i kolory specjalne	Kolor premium	Chrom	Kolor standard*	RAL i kolory specjalne	Kolor premium	Chrom	Kolor standard*	RAL i kolory specjalne	Kolor premium	Chrom				
1380	600	800	400	1054	1257	1477	3007	1079	1282	1502	3032	1157	1361	1580	3111	966	1169	1389	2919	1003	1207	1426	2957	928	1131	1351	2881	871	1075	1294	2825	929	1133	1352	2883	WLFIN138060...
1380	630	800	600	1072	1282	1507	3089	1097	1307	1532	3114	1176	1386	1611	3193	984	1194	1419	3001	1022	1232	1457	3039	946	1156	1381	2964	890	1100	1325	2907	948	1158	1383	2965	WLFIN138063...
1380	680	800	600	1096	1318	1550	3210	1121	1343	1576	3235	1199	1422	1654	3314	1008	1230	1462	3122	1045	1267	1500	3159	970	1192	1425	3084	913	1135	1368	3027	971	1194	1426	3086	WLFIN138068...
1620	400	600	400	1021	1205	1414	2758	1046	1230	1439	2783	1125	1309	1517	2862	933	1117	1326	2670	971	1155	1363	2708	895	1079	1288	2632	839	1022	1231	2576	897	1081	1289	2634	WLFIN162040...
1620	430	600	400	1039	1228	1442	2837	1064	1253	1467	2863	1143	1332	1545	2941	951	1140	1354	2749	989	1178	1391	2787	913	1102	1316	2712	857	1046	1259	2655	915	1104	1318	2713	WLFIN162043...
1620	480	600	400	1068	1270	1493	2977	1093	1295	1518	3003	1172	1374	1597	3081	980	1182	1405	2889	1017	1220	1443	2927	942	1144	1367	2852	885	1088	1311	2795	944	1146	1369	2853	WLFIN162048...
1620	500	800	600	1078	1281	1506	3029	1103	1306	1531	3054	1182	1385	1610	3133	990	1193	1418	2941	1028	1231	1456	2979	952	1156	1381	2903	895	1099	1324	2847	954	1157	1382	2905	WLFIN162050...
1620	530	800	600	1086	1300	1529	3106	1111	1325	1554	3132	1189	1404	1633	3210	998	1212	1441	3018	1035	1250	1479	3056	960	1174	1403	2981	903	1118	1347	2924	962	1176	1405	2982	WLFIN162053...
1620	580	800	600	1114	1340	1577	3318	1140	1365	1602	3343	1218	1444	1681	3421	1026	1252	1489	3230	1064	1290	1527	3267	989	1214	1452	3192	932	1158	1395	3135	990	1216	1453	3194	WLFIN162058...
1620	600	800	600	1123	1354	1595	3377	1149	1380	1620	3402	1227	1458	1698	3481	1035	1266	1507	3289	1073	1304	1544	3327	998	1229	1469	3252	941	1172	1412	3195	999	1230	1471	3253	WLFIN162060...
1620	630	800	600	1150	1388	1635	3464	1175	1413	1660	3489	1254	1491	1739	3568	1062	1300	1547	3376	1100	1337	1585	3414	1024	1262	1510	3339	968	1205	1453	3282	1026	1263	1511	3340	WLFIN162063...
1620	680	1000	600	1178	1426	1682	3603	1203	1451	1708	3628	1281	1530	1786	3707	1090	1338	1594	3515	1127	1376	1632	3553	1052	1301	1557	3478	995	1244	1500	3421	1054	1302	1558	3479	WLFIN162068...
1860	400	600	-	1075	1275	1498	-	1101	1300	1523	-	1179	1378	1602	-	987	1187	1410	-	1025	1224	1448	-	950	1149	1372	-	893	1092	1316	-	951	1150	1374	-	WLFIN186040...
1860	430	800	-	1095	1304	1534	-	1120	1329	1559	-	1199	1408	1638	-	1007	1216	1446	-	1045	1254	1483	-	969	1178	1408	-	913	1122	1351	-	971	1180	1410	-	WLFIN186043...
1860	480	800	-	1128	1350	1590	-	1153	1375	1615	-	1232	1454	1694	-	1040	1262	1502	-	1078	1300	1540	-	1002	1224	1464	-	946	1168	1408	-	1004	1226	1466	-	WLFIN186048...
1860	500	800	-	1138	1367	1610	-	1163	1392	1636	-	1242	1471	1714	-	1050	1279	1522	-	1088	1317	1560	-	1013	1241	1485	-	956	1185	1428	-	1014	1243	1486	-	WLFIN186050...
1860	530	800	-	1160	1396	1646	-	1185	1421	1671	-	1264	1500	1750	-	1072	1308	1558	-	1110	1346	1596	-	1034	1271	1520	-	978	1214	1464	-	1036	1272	1522	-	WLFIN186053...
1860	580	1000	-	1196	1446	1706	-	1221	1471	1731	-	1300	1549	1810	-	1108	1358	1618	-	1146	1395	1656	-	1070	1320	1580	-	1014	1263	1524	-	1072	1322	1582	-	WLFIN186058...
1860	600	1000	-	1207	1462	1725	-	1232	1487	1751	-	1310	1565	1829	-	1118	1374	1637	-	1156	1411	1675	-	1081	1336	1600	-	1024	1279	1543	-	1082	1338	1601	-	WLFIN186060...
1860	630	1000	-	1228	1491	1761	-	1253	1516	1786	-	1332	1595	1865	-	1140	1403	1673	-	1178	1441	1711	-	1102	1365	1635	-	1046	1309	1579	-	1104	1367	1637	-	WLFIN186063...
1860	680	1000	-	1259	1536	1816	-	1284	1561	1841	-	1363	1640	1919	-	1171	1448	1728	-	1208	1486	1765	-	1133	1410	1690	-	1076	1354	1633	-	1135	1412	1692	-	WLFIN186068...





*Kolor standard: Biały - RAL 9016 (916), Metallic Grey (MGR), Metallic Black (MBC)





Fiona One





 kolory premium
 
 wskazane podłączenia w cenie

 45-60°C/2
  P-W-U
  120-1000W
  IR

W ZESTAWIE:

Grzejnik posiada wbudowaną grzałkę One. Funkcje Grzałki ONE: Strona 232.

POLECANE DO PODŁĄCZENIA S1 i S8:

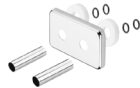


Zestaw zintegrowany termostatyczny z rurką zanurzeniową, Chrom

 WRZT5G5-CR: 583 PLN

 WRZT5G6-CR: 583 PLN

Strona: 279



Zestaw maskujący zintegrowany, Chrom

TGPCR002: 128 PLN

Strona: 318



Programator TTIR1

TGRTBI001: 372 PLN


Strona: 249



Wieszak YO!

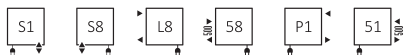
WRWYOY001*: 15 PLN

Strona: 260





GRZEJNIK WODNO-ELEKTRYCZNY:



Podłączenia:



Typy kabla:



A ↕ [mm]	B ↔ [mm]	Powłoka epoksydowo-polimerowa (farba)			Powłoka galwaniczna (chrom)			Kolor standard* Cena netto [PLN]	RAL i kolory specjalne Cena netto [PLN]	Kolory premium Cena netto [PLN]	Chrom Cena netto [PLN]	Kod produktu ... Kod konfiguracji s. 344
		75/65/20°C [W]	55/45/20°C [W]	 [W]	75/65/20°C [W]	55/45/20°C [W]	 [W]					
900	400	305	162	400	214	113	200	845,00	975,00	1 224,00	1 899,00	WZFIE090040...
900	430	342	182	400	240	127	300	851,00	985,00	1 236,00	1 943,00	WZFIE090043...
900	480	375	200	400	262	140	300	868,00	1 008,00	1 260,00	2 022,00	WZFIE090048...
900	500	382	203	400	267	142	300	872,00	1 014,00	1 267,00	2 050,00	WZFIE090050...
900	530	407	217	400	285	152	300	880,00	1 027,00	1 289,00	2 097,00	WZFIE090053...
900	580	438	234	400	307	164	300	893,00	1 045,00	1 307,00	2 235,00	WZFIE090058...
900	600	458	244	400	321	171	300	896,00	1 052,00	1 315,00	2 253,00	WZFIE090060...
900	630	469	251	400	329	176	300	912,00	1 072,00	1 340,00	2 307,00	WZFIE090063...
900	680	500	267	400	350	187	300	924,00	1 092,00	1 364,00	2 384,00	WZFIE090068...
1140	400	385	204	400	270	143	300	910,00	1 056,00	1 320,00	2 238,00	WZFIE114040...
1140	430	430	228	400	301	160	300	916,00	1 067,00	1 334,00	2 290,00	WZFIE114043...
1140	480	471	250	400	329	175	300	927,00	1 086,00	1 363,00	2 379,00	WZFIE114048...
1140	500	481	256	400	337	179	400	931,00	1 095,00	1 369,00	2 412,00	WZFIE114050...
1140	530	511	272	600	358	190	400	942,00	1 111,00	1 389,00	2 474,00	WZFIE114053...
1140	580	550	293	600	385	205	400	964,00	1 143,00	1 435,00	2 604,00	WZFIE114058...
1140	600	577	307	600	404	215	400	970,00	1 150,00	1 437,00	2 638,00	WZFIE114060...
1140	630	589	314	600	413	220	400	989,00	1 175,00	1 469,00	2 709,00	WZFIE114063...

A ↕ [mm]	B ↔ [mm]	Powłoka epoksydowo-polimerowa (farba)			Powłoka galwaniczna (chrom)			Kolor standard* Cena netto [PLN]	RAL i kolory specjalne Cena netto [PLN]	Kolory premium Cena netto [PLN]	Chrom Cena netto [PLN]	Kod produktu ... Kod konfiguracji s.344
		75/65/20°C [W]	55/45/20°C [W]	 [W]	75/65/20°C [W]	55/45/20°C [W]	 [W]					
1140	680	628	335	600	440	235	400	1 005,00	1 197,00	1 496,00	2 799,00	WZFIE114068...
1380	400	464	246	600	325	172	400	963,00	1 128,00	1 410,00	2 479,00	WZFIE138040...
1380	430	518	275	600	363	193	400	967,00	1 139,00	1 424,00	2 545,00	WZFIE138043...
1380	480	568	301	600	397	211	400	990,00	1 172,00	1 465,00	2 660,00	WZFIE138048...
1380	500	580	308	600	406	216	400	997,00	1 183,00	1 479,00	2 708,00	WZFIE138050...
1380	530	616	327	600	431	229	400	1 016,00	1 208,00	1 517,00	2 781,00	WZFIE138053...
1380	580	664	352	600	465	246	400	1 036,00	1 237,00	1 546,00	2 956,00	WZFIE138058...
1380	600	696	370	600	487	259	400	1 042,00	1 246,00	1 557,00	2 995,00	WZFIE138060...
1380	630	711	378	800	498	265	600	1 056,00	1 269,00	1 593,00	3 075,00	WZFIE138063...
1380	680	757	402	800	530	281	600	1 076,00	1 301,00	1 626,00	3 192,00	WZFIE138068...
1620	400	543	287	800	380	201	400	1 019,00	1 204,00	1 511,00	2 756,00	WZFIE162040...
1620	430	608	322	600	426	225	400	1 034,00	1 224,00	1 529,00	2 834,00	WZFIE162043...
1620	480	666	353	600	466	247	400	1 055,00	1 259,00	1 580,00	2 967,00	WZFIE162048...
1620	500	679	359	600	475	251	600	1 063,00	1 269,00	1 586,00	3 017,00	WZFIE162050...
1620	530	723	383	800	506	268	600	1 069,00	1 283,00	1 610,00	3 090,00	WZFIE162053...
1620	580	779	413	800	545	289	600	1 092,00	1 316,00	1 645,00	3 295,00	WZFIE162058...
1620	600	815	432	800	571	302	600	1 098,00	1 329,00	1 668,00	3 352,00	WZFIE162060...
1620	630	834	442	800	584	309	600	1 121,00	1 359,00	1 699,00	3 437,00	WZFIE162063...
1620	680	889	471	800	622	330	600	1 143,00	1 393,00	1 749,00	3 569,00	WZFIE162068...
1860	400	623	329	800	-	-	-	1 061,00	1 262,00	1 584,00	-	WZFIE186040...
1860	430	700	370	800	-	-	-	1 080,00	1 289,00	1 611,00	-	WZFIE186043...
1860	480	767	405	800	-	-	-	1 104,00	1 326,00	1 664,00	-	WZFIE186048...
1860	500	778	411	800	-	-	-	1 113,00	1 340,00	1 682,00	-	WZFIE186050...
1860	530	832	440	800	-	-	-	1 131,00	1 367,00	1 708,00	-	WZFIE186053...
1860	580	897	474	1000	-	-	-	1 161,00	1 408,00	1 760,00	-	WZFIE186058...
1860	600	934	493	1000	-	-	-	1 168,00	1 424,00	1 780,00	-	WZFIE186060...
1860	630	960	507	1000	-	-	-	1 185,00	1 447,00	1 809,00	-	WZFIE186063...
1860	680	1023	541	1000	-	-	-	1 210,00	1 487,00	1 858,00	-	WZFIE186068...

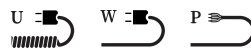
*Kolor standard: Biały - RAL 9016 (916), Metallic Grey (MGR), Metallic Black (MBC)

GRZEJNIK ELEKTRYCZNY:

Podłączenia:



Typy kabla:



A ↕ [mm]	B ↔ [mm]	Moc [W]		Kolor standard* Cena netto [PLN]	RAL i kolory specjalne Cena netto [PLN]	Kolory premium Cena netto [PLN]	Chrom Cena netto [PLN]	Kod produktu ... Kod konfiguracji s.345
		Kolor	Chrom					
900	400	400	200	894,00	1 023,00	1 285,00	1 947,00	WWFIE090040...
900	430	400	300	904,00	1 037,00	1 296,00	1 994,00	WWFIE090043...
900	480	400	300	922,00	1 061,00	1 326,00	2 076,00	WWFIE090048...
900	500	400	300	928,00	1 070,00	1 343,00	2 108,00	WWFIE090050...
900	530	400	300	939,00	1 085,00	1 356,00	2 156,00	WWFIE090053...

Fiona One

A ↓ [mm]	B ↔ [mm]	Moc [W]		Kolor standard* Cena netto [PLN]	RAL i kolory specjalne Cena netto [PLN]	Kolory premium Cena netto [PLN]	Chrom Cena netto [PLN]	Kod produktu ... Kod konfiguracji s. 345
		Kolor	Chrom					
900	580	400	300	955,00	1 106,00	1 382,00	2 296,00	WWFIE090058...
900	600	400	300	960,00	1 117,00	1 396,00	2 317,00	WWFIE090060...
900	630	400	300	977,00	1 138,00	1 422,00	2 374,00	WWFIE090063...
900	680	400	300	994,00	1 162,00	1 452,00	2 455,00	WWFIE090068...
1140	400	400	300	971,00	1 118,00	1 397,00	2 298,00	WWFIE114040...
1140	430	400	300	978,00	1 130,00	1 413,00	2 351,00	WWFIE114043...
1140	480	400	300	994,00	1 153,00	1 441,00	2 447,00	WWFIE114048...
1140	500	400	400	1 001,00	1 165,00	1 457,00	2 480,00	WWFIE114050...
1140	530	600	400	1 014,00	1 184,00	1 486,00	2 547,00	WWFIE114053...
1140	580	600	400	1 042,00	1 220,00	1 525,00	2 682,00	WWFIE114058...
1140	600	600	400	1 049,00	1 229,00	1 543,00	2 717,00	WWFIE114060...
1140	630	600	400	1 070,00	1 257,00	1 577,00	2 790,00	WWFIE114063...
1140	680	600	400	1 091,00	1 284,00	1 612,00	2 885,00	WWFIE114068...
1380	400	600	400	1 036,00	1 199,00	1 499,00	2 551,00	WWFIE138040...
1380	430	600	400	1 044,00	1 215,00	1 518,00	2 618,00	WWFIE138043...
1380	480	600	400	1 071,00	1 254,00	1 575,00	2 739,00	WWFIE138048...
1380	500	600	400	1 081,00	1 265,00	1 582,00	2 790,00	WWFIE138050...
1380	530	600	400	1 103,00	1 294,00	1 617,00	2 867,00	WWFIE138053...
1380	580	600	400	1 128,00	1 329,00	1 661,00	3 050,00	WWFIE138058...
1380	600	600	400	1 136,00	1 340,00	1 682,00	3 090,00	WWFIE138060...
1380	630	800	600	1 153,00	1 367,00	1 715,00	3 173,00	WWFIE138063...
1380	680	800	600	1 181,00	1 402,00	1 752,00	3 295,00	WWFIE138068...
1620	400	800	400	1 102,00	1 285,00	1 613,00	2 838,00	WWFIE162040...
1620	430	600	400	1 121,00	1 311,00	1 638,00	2 922,00	WWFIE162043...
1620	480	600	400	1 150,00	1 352,00	1 690,00	3 062,00	WWFIE162048...
1620	500	600	600	1 161,00	1 367,00	1 708,00	3 113,00	WWFIE162050...
1620	530	800	600	1 170,00	1 383,00	1 729,00	3 192,00	WWFIE162053...
1620	580	800	600	1 197,00	1 425,00	1 789,00	3 404,00	WWFIE162058...
1620	600	800	600	1 209,00	1 440,00	1 800,00	3 460,00	WWFIE162060...
1620	630	800	600	1 236,00	1 472,00	1 840,00	3 549,00	WWFIE162063...
1620	680	800	600	1 263,00	1 513,00	1 891,00	3 689,00	WWFIE162068...
1860	400	800	-	1 159,00	1 357,00	1 696,00	-	WWFIE186040...
1860	430	800	-	1 179,00	1 389,00	1 736,00	-	WWFIE186043...
1860	480	800	-	1 213,00	1 435,00	1 793,00	-	WWFIE186048...
1860	500	800	-	1 223,00	1 450,00	1 820,00	-	WWFIE186050...
1860	530	800	-	1 246,00	1 482,00	1 853,00	-	WWFIE186053...
1860	580	1000	-	1 282,00	1 532,00	1 923,00	-	WWFIE186058...
1860	600	1000	-	1 293,00	1 550,00	1 938,00	-	WWFIE186060...
1860	630	1000	-	1 314,00	1 578,00	1 981,00	-	WWFIE186063...
1860	680	1000	-	1 348,00	1 623,00	2 029,00	-	WWFIE186068...

*Kolor standard: Biały - RAL 9016 (916), Metallic Grey (MGR), Metallic Black (MBC)



kolor
w cenie



kolory
premium



wskazane
podłączenia w cenie

POLECANE DO PODŁĄCZENIA ZX, YL i YP:



Zestaw zintegrowany termostatyczny, Chrom

WRZT5G1-CR: 554 PLN

WRZT5G2-CR: 554 PLN

Strona: 276



Zestaw maskujący zintegrowany, Chrom

TGPCR002: 128 PLN

Strona: 318



GRZEJNIK WODNY:

Podłączenia:

Wysokość [mm] 422÷502:







Wysokość [mm] 821÷1700:



A ↕ [mm]	B ↔ [mm]	75/65/20°C [W]	55/45/20°C [W]	RAL i kolory specjalne Cena netto [PLN]	Kolory premium Cena netto [PLN]	Kod produktu ... Kod konfiguracji s.340
422	711	190	102	1 908,00	2 385,00	WGH2X042071...
502	1126	317	169	2 644,00	3 305,00	WGH2X050112...
821	486	248	131	2 232,00	2 790,00	WGH2X082048...
1220	486	346	180	2 788,00	3 485,00	WGH2X122048...
1700	573	500	258	3 649,00	4 561,00	WGH2X170057...

Incorner





 kolor w cenie wskazane podłączenia w cenie

POLECANE DO PODŁĄCZENIA SX:



Zestaw trójosiowy termostatyczny z możliwością montażu grzałki przez zawór, Chrom

 WRZTCG4-CR: 568 PLN

 WRZTCG5-CR: 568 PLN

Strona: 275



Zestaw maskujący podwójny, Chrom

TGPCR001: 79 PLN

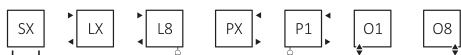
Strona: 317



GRZEJNIK WODNY / WODNO-ELEKTRYCZNY:


Podłączenia:

Wysokość [mm] 465÷1545:



Wysokość [mm] 735÷1545



A ↓ [mm]	B ↔ [mm]	75/65/20°C [W]	55/45/20°C [W]	 [W]	RAL i kolory specjalne Cena netto [PLN]	Kod produktu ... Kod konfiguracji s. 340
465	350	284	153	300	1 104,00	WGQIN046035...
735	350	415	223	400	1 241,00	WGQIN073035...
1005	350	546	293	600	1 309,00	WGQIN100035...
1275	350	677	363	800	1 448,00	WGQIN127035...
1545	350	808	433	800	1 656,00	WGQIN154035...

GRZEJNIK ELEKTRYCZNY:

Podłączenia:



A ↕ [mm]	B ↔ [mm]	Moc [W]	MEG Cena netto [PLN]	MOA/DRY/TDY Cena netto [PLN] (MOAIR: + 51 PLN) (MOABLUE: + 195 PLN)	ONE Cena netto [PLN] (Wersja z zewnętrzną Grzałką)	REG 2 Cena netto [PLN]	REG 3 Cena netto [PLN]	SIM Cena netto [PLN]	Element grzejny TS1 Cena netto [PLN] (wymaga sterownika KTX)	Element grzejny Smart Split Cena netto [PLN] (wymaga sterownika VEO)	Kod produktu ... Kod konfiguracji s. 343
465	350	300	1423	1448	1526	1335	1372	1297	1240	1298	WLQIN046035...
735	350	400	1571	1596	1675	1483	1521	1446	1389	1447	WLQIN073035...
1005	350	600	1651	1676	1754	1563	1600	1525	1468	1527	WLQIN100035...
1275	350	800	1801	1826	1904	1713	1750	1675	1618	1677	WLQIN127035...
1545	350	800	2020	2045	2124	1932	1970	1894	1838	1896	WLQIN154035...

Intra



kolor
w cenie

kolory
premium

wskazane
podłączenia w cenie

POLECANE DO PODŁĄCZENIA ZX, YL i YP:



Zestaw zintegrowany termostatyczny,
Chrom

WRZT5G1-CR: 554 PLN

WRZT5G2-CR: 554 PLN

Strona: 276



Zestaw maskujący zintegrowany,
Chrom

TGPCR002: 128 PLN

Strona: 318



Wieszak punktowy ZIP V 20, Chrom

WRWZIP011 KCRO: 147 PLN

Strona: 261



GRZEJNIK WODNY:

Podłączenia:



A ↓ [mm]	B ↔ [mm]	Powłoka epoksydowo-polimerowa (farba)		Powłoka galwaniczna (chrom)		RAL i kolory specjalne Cena netto [PLN]	Kolory premium Cena netto [PLN]	Chrom Cena netto [PLN]	Kod produktu ... Kod konfiguracji s.340
		75/65/20°C [W]	55/45/20°C [W]	75/65/20°C [W]	55/45/20°C [W]				
1700	410	660	346	242	452	1 975,00	2 469,00	3 683,00	WGINB170041...
1700	530	858	450	315	480	2 115,00	2 643,00	4 475,00	WGINB170053...
1700	650	1056	554	387	521	2 318,00	2 898,00	5 211,00	WGINB170065...
1900	410	756	388	–	–	2 115,00	2 643,00	–	WGINB190041...
1900	530	982	506	–	–	2 251,00	2 814,00	–	WGINB190053...
1900	650	1209	612	–	–	2 455,00	3 068,00	–	WGINB190065...

Intra M





 kolor w cenie kolory premium wskazane podłączenia w cenie

POLECANE DO PODŁĄCZENIA ZX, YL i YP:



Zestaw zintegrowany termostatyczny,
Chrom

 WRZT5G1-CR: 554 PLN

 WRZT5G2-CR: 554 PLN

Strona: 276



Zestaw maskujący zintegrowany,
Chrom

TGPCR002: 128 PLN

Strona: 318



Wieszak punktowy ZIP V 20, Chrom

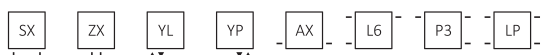
WRWZIP011 KCRO: 147 PLN

Strona: 261



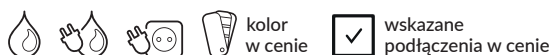
GRZEJNIK WODNY:

Podłączenia:



A ⇕ [mm]	B ↔ [mm]	Powłoka epoksydowo-polimerowa (farba)		Powłoka galwaniczna (chrom)		RAL i kolory specjalne Cena netto [PLN]	Kolory premium Cena netto [PLN]	Chrom Cena netto [PLN]	Kod produktu ... Kod konfiguracji s. 340
		75/65/20°C [W]	55/45/20°C [W]	75/65/20°C [W]	55/45/20°C [W]				
1700	440	528	277	370	192	2 384,00	2 980,00	3 683,00	WGINT170044...
1700	540	660	346	462	240	2 521,00	3 151,00	4 250,00	WGINT170054...
1700	640	925	485	647	337	2 724,00	3 405,00	5 312,00	WGINT170064...
1900	440	600	308	–	–	2 521,00	3 151,00	–	WGINT190044...
1900	540	762	392	–	–	2 656,00	3 320,00	–	WGINT190054...
1900	640	995	503	–	–	2 862,00	3 577,00	–	WGINT190064...

Iron D



POLECANE DO PODŁĄCZENIA ZX:



Zestaw zespolony termostatyczny zintegrowany z trójnikiem, Chrom

WRZT5G14-CR: 753 PLN

WRZT5G15-CR: 753 PLN

Strona: 278




Zestaw maskujący zintegrowany, Chrom

TGPCR002: 128 PLN

Strona: 318

Nie zapomnij zamówić maskownicy
Strona 265



GRZEJNIK WODNY / WODNO-ELEKTRYCZNY:

Podłączenia:



PRODUKT SKŁADA SIĘ Z DWÓCH CZĘŚCI

CZĘŚĆ 1 – GRZEJNIK

A ↕ [mm]	B ↔ [mm]	75/65/20°C [W]	55/45/20°C [W]	[W]	RAL i kolory specjalne Cena netto [PLN]	Kod produktu ... Kod konfiguracji s. 340 dobierz maskownicę z tabeli poniżej
730	400	453	240	400	1 920,00	WGIRD073040...
730	500	552	292	600	2 076,00	WGIRD073050...
730	600	649	344	600	2 202,00	WGIRD073060...
925	400	565	299	600	2 339,00	WGIRD092040...
925	500	689	364	800	2 545,00	WGIRD092050...
925	600	809	428	800	2 712,00	WGIRD092060...
1120	400	676	358	800	2 760,00	WGIRD112040...
1120	500	824	435	800	3 015,00	WGIRD112050...
1120	600	969	511	1000	3 222,00	WGIRD112060...
1315	400	788	417	800	3 143,00	WGIRD131040...
1315	500	960	506	1000	3 452,00	WGIRD131050...
1315	600	1128	593	1200	3 701,00	WGIRD131060...
1510	400	899	474	1000	3 548,00	WGIRD151040...
1510	500	1095	577	1000	3 905,00	WGIRD151050...
1510	600	1287	677	1200	4 195,00	WGIRD151060...
1705	400	1011	531	1000	3 951,00	WGIRD170040...
1705	500	1231	648	1200	4 362,00	WGIRD170050...
1705	600	1447	762	1500	4 603,00	WGIRD170060...

CZĘŚĆ 2 – MASKOWNICA

A ⇕ [mm]	B ↔ [mm]	Maskownica	
		RAL i kolory specjalne Cena netto [PLN]	Kod produktu ... Kod konfiguracji s.347
730	400	228,00	WRCIRX073...
730	500	228,00	WRCIRX073...
730	600	228,00	WRCIRX073...
925	400	259,00	WRCIRX092...
925	500	259,00	WRCIRX092...
925	600	259,00	WRCIRX092...
1120	400	295,00	WRCIRX112...
1120	500	295,00	WRCIRX112...
1120	600	295,00	WRCIRX112...
1315	400	326,00	WRCIRX131...
1315	500	326,00	WRCIRX131...
1315	600	326,00	WRCIRX131...
1510	400	356,00	WRCIRX151...
1510	500	356,00	WRCIRX151...
1510	600	356,00	WRCIRX151...
1705	400	385,00	WRCIRX170...
1705	500	385,00	WRCIRX170...
1705	600	385,00	WRCIRX170...

GRZEJNIK ELEKTRYCZNY:

Podłączenia:



PRODUKT SKŁADA SIĘ Z DWÓCH CZĘŚCI

CZĘŚĆ 1 – GRZEJNIK

A ⇕ [mm]	B ↔ [mm]	Moc [W]	MEG Cena netto [PLN]	MOA/DRY/TDY Cena netto [PLN] (MOAIR: +56 PLN) (MOA BLUE: +218 PLN)	ONE Cena netto [PLN] (Wersja z zewnętrzną Grzałką)	REG 2 Cena netto [PLN]	REG 3 Cena netto [PLN]	SIM Cena netto [PLN]	Element grzejny TS1 Cena netto [PLN] (wymaga sterownika KTX)	Element grzejny Smart Split Cena netto [PLN] (wymaga sterownika VEO)	Kod produktu ... Kod konfiguracji s.343 dobierz maskownicę z tabeli poniżej
925	400	600	2739	2767	2855	2641	2683	2598	2535	2600	WLIRD092040...
925	500	800	2957	2985	3073	2859	2901	2817	2753	2818	WLIRD092050...
925	600	800	3136	3164	3252	3038	3080	2996	2932	2997	WLIRD092060...
1120	400	800	3175	3204	3292	3077	3119	3035	2971	3037	WLIRD112040...
1120	500	800	3446	3474	3562	3347	3389	3305	3242	3307	WLIRD112050...
1120	600	1000	3669	3697	3785	3570	3612	3528	3465	3530	WLIRD112060...
1315	400	800	3575	3603	3691	3477	3519	3435	3371	3436	WLIRD131040...
1315	500	1000	3902	3930	4018	3804	3846	3761	3698	3763	WLIRD131050...

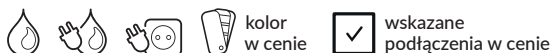
Iron D

A ↕ [mm]	B ↔ [mm]	Moc [W]	MEG Cena netto [PLN]	MOA/DRY/TDY Cena netto [PLN] (MOAIR: +56 PLN) (MOABLUE: +218 PLN)	ONE Cena netto [PLN] (Wersja z zewnętrzną Grzałką)	REG 2 Cena netto [PLN]	REG 3 Cena netto [PLN]	SIM Cena netto [PLN]	Element grzejny TS1 Cena netto [PLN] (wymaga sterownika KTX)	Element grzejny Smart Split Cena netto [PLN] (wymaga sterownika VEO)	Kod produktu ... Kod konfiguracji s.343 dobierz maskownicę z tabeli poniżej
1315	600	1200	4169	4197	–	4071	4113	4029	–	4030	WLIRD131060...
1510	400	1000	3996	4024	4112	3897	3939	3855	3792	3857	WLIRD151040...
1510	500	1000	4374	4402	4490	4275	4318	4233	4170	4235	WLIRD151050...
1510	600	1200	4685	4713	–	4587	4629	4544	–	4546	WLIRD151060...
1705	400	1000	4415	4443	4531	4316	4359	4274	4211	4276	WLIRD170040...
1705	500	1200	4850	4878	–	4751	4794	4709	–	4711	WLIRD170050...
1705	600	1500	–	–	–	–	–	4974	–	4976	WLIRD170060...

CZĘŚĆ 2 – MASKOWNICA:

A ↕ [mm]	B ↔ [mm]	Maskownica	
		RAL i kolory specjalne Cena netto [PLN]	Kod produktu ... Kod konfiguracji s.347
925	400	259,00	WRCIRX092...
925	500	259,00	WRCIRX092...
925	600	259,00	WRCIRX092...
1120	400	295,00	WRCIRX112...
1120	500	295,00	WRCIRX112...
1120	600	295,00	WRCIRX112...
1315	400	326,00	WRCIRX131...
1315	500	326,00	WRCIRX131...
1315	600	326,00	WRCIRX131...
1510	400	356,00	WRCIRX151...
1510	500	356,00	WRCIRX151...
1510	600	356,00	WRCIRX151...
1705	400	385,00	WRCIRX170...
1705	500	385,00	WRCIRX170...
1705	600	385,00	WRCIRX170...

Iron S



POLECANE DO PODŁĄCZENIA GD:



Zestaw zespolony termostatyczny zintegrowany z trójnikiem, Chrom

WRZT5G14-CR: 753 PLN

WRZT5G15-CR: 753 PLN

Strona: 278



Zestaw maskujący zintegrowany, Chrom

TGPCR002: 128 PLN

Strona: 318

Nie zapomnij zamówić maskownicy
Strona 110



GRZEJNIK WODNY / WODNO-ELEKTRYCZNY:

Podłączenia:



PRODUKT SKŁADA SIĘ Z DWÓCH CZĘŚCI

CZĘŚĆ 1 – GRZEJNIK

A ↕ [mm]	B ↔ [mm]	75/65/20°C [W]	55/45/20°C [W]	[W]	RAL i kolory specjalne Cena netto [PLN]	Kod produktu ... Kod konfiguracji s. 340 dobierz maskownicę z tabeli poniżej
730	400	461	246	400	1 936,00	WGIRS073040...
730	500	567	302	600	2 069,00	WGIRS073050...
730	600	672	357	600	2 193,00	WGIRS073060...
925	400	578	307	600	2 353,00	WGIRS092040...
925	500	712	378	800	2 532,00	WGIRS092050...
925	600	843	446	800	2 695,00	WGIRS092060...
1120	400	695	368	800	2 778,00	WGIRS112040...
1120	500	855	452	800	2 997,00	WGIRS112050...
1120	600	1012	535	1000	3 204,00	WGIRS112060...
1315	400	810	427	800	3 183,00	WGIRS131040...
1315	500	996	525	1000	3 445,00	WGIRS131050...
1315	600	1180	622	1200	3 692,00	WGIRS131060...
1510	400	924	486	1000	3 612,00	WGIRS151040...
1510	500	1137	598	1000	3 897,00	WGIRS151050...
1510	600	1347	709	1200	4 184,00	WGIRS151060...
1705	400	1037	545	1000	4 000,00	WGIRS170040...
1705	500	1276	670	1200	4 349,00	WGIRS170050...
1705	600	1511	794	1500	4 677,00	WGIRS170060...

Iron S

CZĘŚĆ 2 – MASKOWNICA

A ⇄ [mm]	B ↔ [mm]	Maskownica	
		RAL i kolory specjalne Cena netto [PLN]	Kod produktu ... Kod konfiguracji s.347
730	400	228,00	WRCIRX073...
730	500	228,00	WRCIRX073...
730	600	228,00	WRCIRX073...
925	400	259,00	WRCIRX092...
925	500	259,00	WRCIRX092...
925	600	259,00	WRCIRX092...
1120	400	295,00	WRCIRX112...
1120	500	295,00	WRCIRX112...
1120	600	295,00	WRCIRX112...
1315	400	326,00	WRCIRX131...
1315	500	326,00	WRCIRX131...
1315	600	326,00	WRCIRX131...
1510	400	356,00	WRCIRX151...
1510	500	356,00	WRCIRX151...
1510	600	356,00	WRCIRX151...
1705	400	385,00	WRCIRX170...
1705	500	385,00	WRCIRX170...
1705	600	385,00	WRCIRX170...

GRZEJNIK ELEKTRYCZNY:

Podłączenia:



PRODUKT SKŁADA SIĘ Z DWÓCH CZĘŚCI

CZĘŚĆ 1 – GRZEJNIK

A ⇄ [mm]	B ↔ [mm]	Moc [W]	MEG Cena netto [PLN]	MOA/DRY/TDY Cena netto [PLN] (MOAIR: +56 PLN) (MOABLUE: +218 PLN)	ONE Cena netto [PLN] (Wersja z zewnętrzną Grzałką)	REG2 Cena netto [PLN]	REG3 Cena netto [PLN]	SIM Cena netto [PLN]	Element grzejny TS1 Cena netto [PLN] (wymaga sterownika KTX)	Element grzejny Smart Split Cena netto [PLN] (wymaga sterownika VED)	Kod produktu ... Kod konfiguracji s.343 dobierz maskownicę z tabeli poniżej
925	400	600	2753	2781	2869	2655	2697	2612	2549	2614	WLIRS092040...
925	500	800	2944	2972	3060	2846	2888	2804	2740	2805	WLIRS092050...
925	600	800	3121	3149	3237	3022	3064	2980	2916	2982	WLIRS092060...
1120	400	800	3194	3222	3310	3095	3138	3053	2990	3055	WLIRS112040...

A ⇅ [mm]	B ↔ [mm]	Moc [W]	MEG Cena netto [PLN]	MOA/DRY/TDY Cena netto [PLN] (MOAIR: + 56 PLN) (MOABLUE: + 218 PLN)	ONE Cena netto [PLN] (Wersja z zewnętrzną Grzałką)	REG 2 Cena netto [PLN]	REG 3 Cena netto [PLN]	SIM Cena netto [PLN]	Element grzejny TS1 Cena netto [PLN] (wymaga sterownika KTX)	Element grzejny Smart Split Cena netto [PLN] (wymaga sterownika VEO)	Kod produktu ... Kod konfiguracji s. 343 dobierz maskownicę z tabeli poniżej
1120	500	800	3429	3457	3545	3330	3372	3288	3225	3290	WLIRS112050...
1120	600	1000	3651	3679	3767	3552	3595	3510	3447	3512	WLIRS112060...
1315	400	800	3615	3643	3731	3516	3558	3474	3411	3476	WLIRS131040...
1315	500	1000	3896	3924	4012	3797	3840	3755	3692	3757	WLIRS131050...
1315	600	1200	4161	4190	–	4063	4105	4021	–	4023	WLIRS131060...
1510	400	1000	4060	4088	4176	3961	4003	3919	3856	3921	WLIRS151040...
1510	500	1200	4367	4395	–	4269	4311	4226	–	4228	WLIRS151050...
1510	600	1500	–	–	–	–	–	4535	–	4537	WLIRS151060...
1705	400	1000	4464	4492	4580	4365	4408	4323	4260	4325	WLIRS170040...
1705	500	1200	4838	4866	–	4740	4782	4698	–	4699	WLIRS170050...
1705	600	1500	–	–	–	–	–	5050	–	5051	WLIRS170060...

CZĘŚĆ 2 – MASKOWNICA

A ⇅ [mm]	B ↔ [mm]	Maskownica	
		RAL i kolory specjalne Cena netto [PLN]	Kod produktu ... Kod konfiguracji s. 347
925	400	259,00	WRCIRX092...
925	500	259,00	WRCIRX092...
925	600	259,00	WRCIRX092...
1120	400	295,00	WRCIRX112...
1120	500	295,00	WRCIRX112...
1120	600	295,00	WRCIRX112...
1315	400	326,00	WRCIRX131...
1315	500	326,00	WRCIRX131...
1315	600	326,00	WRCIRX131...
1510	400	356,00	WRCIRX151...
1510	500	356,00	WRCIRX151...
1510	600	356,00	WRCIRX151...
1705	400	385,00	WRCIRX170...
1705	500	385,00	WRCIRX170...
1705	600	385,00	WRCIRX170...

POLECANE DO PODŁĄCZENIA SX:



Zestaw trójosiowy termostatyczny z możliwością montażu grzałki przez zawór, Chrom

  WRZTCG4-CR: 568 PLN

  WRZTCG5-CR: 568 PLN

Strona: 275



Zestaw maskujący podwójny, Chrom

TGPCR001: 79 PLN


Strona: 317



GRZEJNIK WODNY / WODNO-ELEKTRYCZNY:

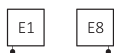
Podłączenia:



A ↕ [mm]	B ↔ [mm]	75/65/20°C [W]	55/45/20°C [W]	 [W]	RAL i kolory specjalne Cena netto [PLN]	Kod produktu ... Kod konfiguracji s.340
555	480	324	176	300	1 237,00	WGKIO055048...
870	480	476	255	400	1 382,00	WGKIO087048...
1185	480	628	336	600	1 600,00	WGKIO118048...
1500	480	780	415	800	1 818,00	WGKIO150048...
1815	480	932	496	1000	2 037,00	WGKIO181048...





GRZEJNIK ELEKTRYCZNY:

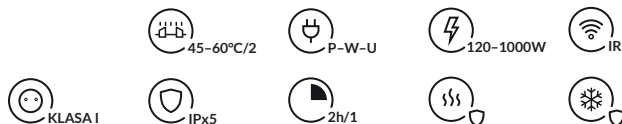
Podłączenia:



A ↕ [mm]	B ↔ [mm]	Moc [W]	MEG Cena netto [PLN]	MOA/DRY/TDY Cena netto [PLN] (MOA IR: + 51 PLN) (MOA BLUE: + 195 PLN)	ONE Cena netto [PLN] (Wersja z zewnętrzną Grzałką)	REG 2 Cena netto [PLN]	REG 3 Cena netto [PLN]	SIM Cena netto [PLN]	Element grzejny TS1 Cena netto [PLN] (wymaga sterownika KTX)	Element grzejny Smart Split Cena netto [PLN] (wymaga sterownika VEO)	Kod produktu ... Kod konfiguracji s.343
555	480	300	1562	1587	1665	1474	1511	1436	1379	1438	WLKIO055048...
870	480	400	1721	1746	1825	1633	1671	1596	1539	1597	WLKIO087048...
1185	480	600	1953	1979	2057	1865	1903	1828	1771	1829	WLKIO118048...
1500	480	800	2186	2211	2289	2098	2135	2060	2003	2061	WLKIO150048...
1815	480	1000	2419	2444	2523	2331	2369	2293	2237	2295	WLKIO181048...

Kioto One




 kolor w cenie
 
 wskazane podłączenia w cenie



W ZESTAWIE:

Grzejnik posiada wbudowaną grzałkę One. Funkcje Grzałki ONE: Strona 232.

POLECANE DO PODŁĄCZENIA S1 i S8:



Zestaw zintegrowany termostatyczny z rurką zanurzeniową, Chrom

 WRZT5G5-CR: 583 PLN

 WRZT5G6-CR: 583 PLN

Strona: 279



Zestaw maskujący zintegrowany, Chrom

TGPCR002: 128 PLN

Strona: 318



Programator TTIR1

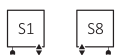
TGRTBIO01: 372 PLN

Strona: 249




GRZEJNIK WODNO-ELEKTRYCZNY:

Podłączenia:



Typy kabla:



A ↕ [mm]	B ↔ [mm]	75/65/20°C [W]	55/45/20°C [W]	 [W]	RAL i kolory specjalne Cena netto [PLN]	Kod produktu ... Kod konfiguracji s. 344
870	480	476	255	400	1 774,00	WZKIN087048...
1185	480	628	336	600	1 993,00	WZKIN118048...
1500	480	780	415	800	2 211,00	WZKIN150048...
1815	480	932	496	1000	2 428,00	WZKIN181048...

GRZEJNIK ELEKTRYCZNY:

Podłączenia:



Typy kabla:



A ↕ [mm]	B ↔ [mm]	Moc [W]	RAL i kolory specjalne Cena netto [PLN]	Kod produktu ... Kod konfiguracji s. 345
870	480	400	1 829,00	WWKIN087048...
1185	480	600	2 063,00	WWKIN118048...
1500	480	800	2 298,00	WWKIN150048...
1815	480	1000	2 534,00	WWKIN181048...

Lena



POLECANE DO PODŁĄCZENIA Z1 i Z8:



Zestaw zintegrowany termostatyczny, Chrom

WRZT5G1-CR: 554 PLN
 WRZT5G2-CR: 554 PLN

Strona: 276



Zestaw maskujący zintegrowany, Chrom

TGPCR002: 128 PLN
 Strona: 318



Wieszak YO!

WRWYOY001*: 15 PLN
 Strona: 260



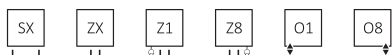
Grzałka MOA, Chrom

WEMOA*: 363 PLN
 Strona: 241





GRZEJNIK WODNY / WODNO-ELEKTRYCZNY:

Podłączenia:



A ↕ [mm]	B ↔ [mm]	Powłoka epoksydowo-polimerowa (farba)			Powłoka galwaniczna (chrom)			Kolor standard* Cena netto [PLN]	RAL i kolory specjalne Cena netto [PLN]	Kolory premium Cena netto [PLN]	Chrom Cena netto [PLN]	Kod produktu ... Kod konfiguracji s. 340
		75/65/20°C [W]	55/45/20°C [W]	[W]	75/65/20°C [W]	55/45/20°C [W]	[W]					
660	400	243	131	300	170	92	200	448,00	569,00	711,00	1 389,00	WGLEN066040...
660	436	262	141	300	183	99	200	460,00	585,00	731,00	1 438,00	WGLEN066043...
660	486	287	154	300	201	108	200	468,00	598,00	747,00	1 492,00	WGLEN066048...
660	500	294	158	300	206	111	200	471,00	603,00	754,00	1 510,00	WGLEN066050...
660	536	312	168	300	218	118	200	486,00	620,00	775,00	1 558,00	WGLEN066053...
660	586	337	181	400	236	127	200	497,00	635,00	794,00	1 634,00	WGLEN066058...
660	600	343	185	400	240	130	200	499,00	638,00	798,00	1 649,00	WGLEN066060...
660	636	361	194	400	253	136	300	506,00	652,00	814,00	1 693,00	WGLEN066063...
660	686	385	207	400	270	145	300	519,00	666,00	832,00	1 751,00	WGLEN066068...
900	400	326	175	300	228	123	200	506,00	646,00	808,00	1 645,00	WGLEN090040...
900	436	351	189	400	246	132	300	513,00	659,00	824,00	1 698,00	WGLEN090043...
900	486	385	207	400	270	145	300	530,00	680,00	850,00	1 775,00	WGLEN090048...
900	500	394	212	400	276	148	300	535,00	689,00	861,00	1 806,00	WGLEN090050...
900	536	418	225	400	293	158	300	544,00	702,00	878,00	1 862,00	WGLEN090053...
900	586	451	242	400	316	169	300	555,00	722,00	902,00	1 999,00	WGLEN090058...
900	600	460	247	400	322	173	300	560,00	728,00	909,00	2 019,00	WGLEN090060...
900	636	484	260	600	339	182	400	576,00	750,00	937,00	2 084,00	WGLEN090063...
900	686	516	277	600	361	194	400	589,00	769,00	962,00	2 158,00	WGLEN090068...
1140	400	409	219	400	286	153	300	575,00	733,00	916,00	2 002,00	WGLEN114040...
1140	436	440	236	400	308	165	300	582,00	746,00	933,00	2 072,00	WGLEN114043...
1140	486	483	259	600	338	181	400	592,00	768,00	960,00	2 167,00	WGLEN114048...
1140	500	495	265	600	347	186	400	598,00	775,00	968,00	2 199,00	WGLEN114050...

A ↕ [mm]	B ↔ [mm]	Powłoka epoksydowo-polimerowa (farba)			Powłoka galwaniczna (chrom)			Kolor standard* Cena netto [PLN]	RAL i kolory specjalne Cena netto [PLN]	Kolory premium Cena netto [PLN]	Chrom Cena netto [PLN]	Kod produktu ... Kod konfiguracji s.340
		75/65/20°C [W]	55/45/20°C [W]	 [W]	75/65/20°C [W]	55/45/20°C [W]	 [W]					
1140	536	525	281	600	368	197	400	611,00	794,00	992,00	2 270,00	WGLEN114053...
1140	586	566	303	600	396	212	400	633,00	824,00	1 030,00	2 396,00	WGLEN114058...
1140	600	578	310	600	405	217	400	637,00	832,00	1 040,00	2 425,00	WGLEN114060...
1140	636	607	325	600	425	228	400	659,00	861,00	1 076,00	2 506,00	WGLEN114063...
1140	686	648	347	600	454	243	400	676,00	885,00	1 106,00	2 607,00	WGLEN114068...
1380	400	493	264	600	345	185	400	632,00	809,00	1 011,00	2 271,00	WGLEN138040...
1380	436	530	284	600	371	199	400	637,00	823,00	1 029,00	2 348,00	WGLEN138043...
1380	486	582	311	600	407	218	400	662,00	857,00	1 072,00	2 467,00	WGLEN138048...
1380	500	596	319	600	417	223	400	666,00	866,00	1 083,00	2 500,00	WGLEN138050...
1380	536	632	338	600	442	237	400	689,00	895,00	1 118,00	2 592,00	WGLEN138053...
1380	586	682	365	800	477	256	400	709,00	928,00	1 160,00	2 788,00	WGLEN138058...
1380	600	696	372	800	487	260	600	713,00	934,00	1 168,00	2 815,00	WGLEN138060...
1380	636	731	391	800	512	274	600	732,00	961,00	1 201,00	2 907,00	WGLEN138063...
1380	686	780	417	800	546	292	600	753,00	992,00	1 239,00	3 023,00	WGLEN138068...
1620	400	577	308	600	404	216	400	691,00	887,00	1 109,00	2 562,00	WGLEN162040...
1620	436	621	332	600	435	232	400	708,00	915,00	1 143,00	2 662,00	WGLEN162043...
1620	486	682	364	800	477	255	400	731,00	950,00	1 187,00	2 794,00	WGLEN162048...
1620	500	698	373	800	489	261	600	737,00	960,00	1 199,00	2 838,00	WGLEN162050...
1620	536	741	396	800	519	277	600	745,00	976,00	1 220,00	2 929,00	WGLEN162053...
1620	586	799	427	800	559	299	600	768,00	1 011,00	1 264,00	3 150,00	WGLEN162058...
1620	600	815	435	800	571	305	600	775,00	1 021,00	1 276,00	3 179,00	WGLEN162060...
1620	636	857	457	800	600	320	600	799,00	1 055,00	1 319,00	3 289,00	WGLEN162063...
1620	686	914	488	1000	640	342	600	823,00	1 092,00	1 364,00	3 436,00	WGLEN162068...
1860	400	663	354	600	-	-	-	737,00	955,00	1 194,00	-	WGLEN186040...
1860	436	714	381	800	-	-	-	755,00	982,00	1 227,00	-	WGLEN186043...
1860	486	783	417	800	-	-	-	783,00	1 023,00	1 279,00	-	WGLEN186048...
1860	500	802	427	800	-	-	-	790,00	1 036,00	1 294,00	-	WGLEN186050...
1860	536	851	453	800	-	-	-	809,00	1 066,00	1 333,00	-	WGLEN186053...
1860	586	918	489	1000	-	-	-	841,00	1 111,00	1 389,00	-	WGLEN186058...
1860	600	937	499	1000	-	-	-	847,00	1 121,00	1 402,00	-	WGLEN186060...
1860	636	984	524	1000	-	-	-	867,00	1 151,00	1 439,00	-	WGLEN186063...
1860	686	1050	559	1000	-	-	-	894,00	1 193,00	1 491,00	-	WGLEN186068...

*Kolor standard: Biały - RAL 9016 (916), Metallic Grey (MGR), Metallic Black (MBC)

A [mm]	B [mm]	Moc [W]	MEG Cena netto [PLN]				MOA/DRY/TDY Cena netto [PLN] (MOA IR: + 51 PLN) (MOABLUE: + 195 PLN)				ONE Cena netto [PLN] (Wersja z zewnętrzną Grzałką)				REG 2 Cena netto [PLN]				REG 3 Cena netto [PLN]				SIM Cena netto [PLN]				Element grzewczy TS1 Cena netto [PLN] (wymaga sterownika KTX)				Element grzewczy Smart Split Cena netto [PLN] (wymaga sterownika VEO)				Kod produktu ... Kod konfiguracji s.343	
			Kolor	Chrom	Kolor standard* RAL i kolory specjalne Kolor premium Chrom	Kolor standard* RAL i kolory specjalne Kolor premium Chrom	Kolor standard* RAL i kolory specjalne Kolor premium Chrom	Kolor standard* RAL i kolory specjalne Kolor premium Chrom	Kolor standard* RAL i kolory specjalne Kolor premium Chrom	Kolor standard* RAL i kolory specjalne Kolor premium Chrom	Kolor standard* RAL i kolory specjalne Kolor premium Chrom	Kolor standard* RAL i kolory specjalne Kolor premium Chrom	Kolor standard* RAL i kolory specjalne Kolor premium Chrom	Kolor standard* RAL i kolory specjalne Kolor premium Chrom	Kolor standard* RAL i kolory specjalne Kolor premium Chrom	Kolor standard* RAL i kolory specjalne Kolor premium Chrom	Kolor standard* RAL i kolory specjalne Kolor premium Chrom	Kolor standard* RAL i kolory specjalne Kolor premium Chrom	Kolor standard* RAL i kolory specjalne Kolor premium Chrom	Kolor standard* RAL i kolory specjalne Kolor premium Chrom	Kolor standard* RAL i kolory specjalne Kolor premium Chrom	Kolor standard* RAL i kolory specjalne Kolor premium Chrom	Kolor standard* RAL i kolory specjalne Kolor premium Chrom	Kolor standard* RAL i kolory specjalne Kolor premium Chrom	Kolor standard* RAL i kolory specjalne Kolor premium Chrom	Kolor standard* RAL i kolory specjalne Kolor premium Chrom	Kolor standard* RAL i kolory specjalne Kolor premium Chrom									
1380	600	800	600	1094	1315	1548	3196	1119	1340	1573	3221	1197	1418	1652	3299	1005	1227	1460	3108	1043	1264	1498	3145	968	1189	1422	3070	911	1132	1366	3013	969	1190	1424	3071	WLEN138060...
1380	636	800	600	1116	1345	1585	3290	1141	1370	1610	3316	1220	1448	1688	3394	1028	1257	1497	3202	1065	1294	1534	3240	990	1219	1459	3165	933	1162	1402	3108	992	1220	1461	3166	WLEN138063...
1380	686	800	600	1142	1380	1628	3412	1167	1406	1653	3437	1245	1484	1732	3516	1054	1292	1540	3324	1091	1330	1578	3362	1016	1255	1502	3286	959	1198	1446	3230	1018	1256	1504	3288	WLEN138068...
1620	400	600	400	1062	1258	1480	2933	1088	1283	1505	2959	1166	1362	1584	3037	974	1170	1392	2845	1012	1208	1430	2883	937	1132	1354	2808	880	1076	1297	2751	938	1134	1356	2809	WLEN162040...
1620	436	600	400	1083	1290	1518	3038	1108	1315	1544	3063	1187	1394	1622	3142	995	1202	1430	2950	1033	1240	1468	2988	957	1164	1393	2912	901	1108	1336	2856	959	1166	1394	2914	WLEN162043...
1620	486	800	400	1112	1331	1568	3176	1137	1356	1593	3201	1216	1435	1672	3279	1024	1243	1480	3087	1062	1281	1518	3125	986	1205	1442	3050	930	1148	1386	2993	988	1207	1444	3051	WLEN162048...
1620	500	800	600	1120	1342	1582	3221	1145	1368	1607	3246	1224	1446	1686	3325	1032	1254	1494	3133	1070	1292	1532	3171	994	1217	1456	3095	938	1160	1400	3039	996	1218	1458	3097	WLEN162050...
1620	536	800	600	1132	1363	1607	3316	1157	1388	1632	3341	1236	1467	1711	3419	1044	1275	1519	3227	1082	1313	1557	3265	1006	1237	1481	3190	950	1181	1425	3133	1008	1239	1483	3191	WLEN162053...
1620	586	800	600	1161	1404	1657	3542	1186	1429	1682	3568	1265	1508	1760	3646	1073	1316	1569	3454	1111	1354	1606	3492	1035	1278	1531	3417	979	1222	1474	3360	1037	1280	1533	3418	WLEN162058...
1620	600	800	600	1169	1416	1671	3574	1194	1441	1696	3599	1273	1519	1775	3678	1081	1328	1583	3486	1119	1365	1620	3523	1043	1290	1545	3448	987	1233	1488	3391	1045	1291	1547	3450	WLEN162060...
1620	636	800	600	1198	1454	1718	3688	1223	1479	1743	3713	1301	1558	1821	3792	1109	1366	1630	3600	1147	1404	1667	3638	1072	1328	1592	3562	1015	1271	1535	3506	1073	1330	1593	3564	WLEN162063...
1620	686	1000	600	1228	1496	1769	3840	1253	1521	1794	3865	1331	1600	1872	3944	1139	1408	1681	3752	1177	1446	1718	3790	1102	1370	1643	3714	1045	1314	1586	3658	1103	1372	1645	3716	WLEN162068...
1860	400	600	-	1119	1337	1576	-	1145	1362	1601	-	1223	1441	1680	-	1031	1249	1488	-	1069	1287	1526	-	994	1211	1450	-	937	1155	1394	-	995	1213	1452	-	WLEN186040...
1860	436	800	-	1142	1368	1614	-	1167	1393	1639	-	1245	1472	1717	-	1054	1280	1526	-	1091	1318	1563	-	1016	1243	1488	-	959	1186	1431	-	1018	1244	1489	-	WLEN186043...
1860	486	800	-	1176	1417	1672	-	1201	1442	1698	-	1280	1520	1776	-	1088	1329	1584	-	1125	1366	1622	-	1050	1291	1547	-	993	1234	1490	-	1052	1293	1548	-	WLEN186048...
1860	500	800	-	1185	1431	1689	-	1210	1456	1714	-	1289	1534	1793	-	1097	1343	1601	-	1135	1380	1639	-	1060	1305	1564	-	1003	1248	1507	-	1061	1306	1565	-	WLEN186050...
1860	536	800	-	1209	1466	1733	-	1234	1491	1758	-	1313	1570	1836	-	1121	1378	1645	-	1159	1416	1682	-	1083	1340	1607	-	1026	1284	1550	-	1085	1342	1609	-	WLEN186053...
1860	586	1000	-	1247	1518	1796	-	1272	1543	1821	-	1351	1622	1899	-	1159	1430	1708	-	1197	1467	1745	-	1121	1392	1670	-	1065	1335	1613	-	1123	1394	1671	-	WLEN186058...
1860	600	1000	-	1256	1530	1810	-	1281	1555	1835	-	1359	1633	1914	-	1168	1442	1722	-	1205	1479	1760	-	1130	1404	1684	-	1073	1347	1628	-	1132	1406	1686	-	WLEN186060...
1860	636	1000	-	1280	1564	1852	-	1305	1589	1877	-	1384	1668	1955	-	1192	1476	1764	-	1230	1514	1801	-	1154	1438	1726	-	1098	1382	1669	-	1156	1440	1728	-	WLEN186063...
1860	686	1000	-	1313	1612	1911	-	1338	1638	1936	-	1417	1716	2014	-	1225	1524	1823	-	1263	1562	1860	-	1188	1487	1785	-	1131	1430	1728	-	1189	1488	1786	-	WLEN186068...

*Kolor standard: Biały - RAL 9016 (916), Metallic Grey (MGR), Metallic Black (MBC)

POLECANE DO PODŁĄCZENIA SX:



Zestaw trójosiowy termostatyczny,

Chrom

WRZTCG1-CR: 544 PLN

WRZTCG2-CR: 544 PLN

Strona: 274



Zestaw maskujący podwójny, Chrom

TGPCR001: 79 PLN

Strona: 317



Wieszak YO!

WRWYOY001*: 15 PLN

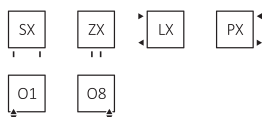
Strona: 260



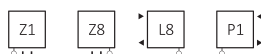
GRZEJNIK WODNY / WODNO-ELEKTRYCZNY:

Podłączenia:

Wysokość [mm] 300÷1700:





Wysokość [mm] 500÷1700:



Wysokość [mm] 820÷1700:



A ↕ [mm]	B ↔ [mm]	Powłoka epoksydowo-polimerowa (farba)			Powłoka galwaniczna (chrom)			RAL i kolory specjalne Cena netto [PLN]	Kolory premium Cena netto [PLN]	Chrom Cena netto [PLN]	Kod produktu ... Kod konfiguracji s.340
		75/65/20°C [W]	55/45/20°C [W]	[W]	75/65/20°C [W]	55/45/20°C [W]	[W]				
300	1000	290	159	-	203	104	-	614,00	768,00	1 691,00	WGLIM030100...
300	1200	347	191	-	243	124	-	665,00	831,00	1 756,00	WGLIM030120...
300	1400	405	223	-	284	145	-	704,00	880,00	1 892,00	WGLIM030140...
500	300	144	79	120	101	51	120	448,00	560,00	1 555,00	WGLIM050030...
500	400	192	105	200	134	69	120	475,00	593,00	1 622,00	WGLIM050040...
500	500	241	131	200	169	86	200	512,00	640,00	1 691,00	WGLIM050050...
500	600	282	153	300	197	101	200	565,00	706,00	1 824,00	WGLIM050060...
500	700	324	176	300	227	116	200	576,00	720,00	1 892,00	WGLIM050070...
500	1000	482	262	-	337	172	-	638,00	798,00	1 960,00	WGLIM050100...
500	1200	578	314	-	405	206	-	704,00	880,00	2 163,00	WGLIM050120...
500	1400	675	367	-	473	241	-	768,00	960,00	2 367,00	WGLIM050140...
820	300	244	132	300	171	87	200	565,00	706,00	1 824,00	WGLIM082030...
820	400	325	175	300	228	116	200	600,00	750,00	1 892,00	WGLIM082040...
820	500	406	218	400	284	145	300	638,00	798,00	1 960,00	WGLIM082050...
820	600	477	256	400	334	170	400	691,00	864,00	2 028,00	WGLIM082060...
820	700	547	293	600	383	195	400	768,00	960,00	2 163,00	WGLIM082070...
1140	300	345	185	400	242	123	300	704,00	880,00	2 028,00	WGLIM114030...
1140	400	460	247	400	322	164	300	755,00	944,00	2 095,00	WGLIM114040...
1140	500	574	308	600	402	205	400	832,00	1 040,00	2 163,00	WGLIM114050...
1140	600	675	361	800	473	241	400	895,00	1 118,00	2 298,00	WGLIM114060...
1140	700	776	415	800	543	277	600	973,00	1 216,00	2 502,00	WGLIM114070...
1460	300	449	240	400	314	160	300	768,00	960,00	2 298,00	WGLIM146030...

A ↕ [mm]	B ↔ [mm]	Powłoka epoksydowo-polimerowa (farba)			Powłoka galwaniczna (chrom)			RAL i kolory specjalne Cena netto [PLN]	Kolory premium Cena netto [PLN]	Chrom Cena netto [PLN]	Kod produktu ... Kod konfiguracji s.340
		75/65/20°C [W]	55/45/20°C [W]	 [W]	75/65/20°C [W]	55/45/20°C [W]	 [W]				
1460	400	599	319	600	419	214	400	832,00	1 040,00	2 367,00	WGLIM146040...
1460	500	748	399	800	524	267	600	895,00	1 118,00	2 433,00	WGLIM146050...
1460	600	879	468	800	615	314	600	960,00	1 199,00	2 569,00	WGLIM146060...
1460	700	1009	537	1000	706	360	800	1 099,00	1 374,00	2 703,00	WGLIM146070...
1700	300	527	280	600	369	188	400	960,00	1 199,00	2 502,00	WGLIM170030...
1700	400	703	374	800	492	251	600	1 023,00	1 279,00	2 569,00	WGLIM170040...
1700	500	878	466	800	615	313	600	1 088,00	1 360,00	2 703,00	WGLIM170050...
1700	600	1031	547	1000	722	368	800	1 199,00	1 499,00	2 973,00	WGLIM170060...
1700	700	1183	628	1200	828	422	800	1 342,00	1 678,00	3 243,00	WGLIM170070...

GRZEJNIK ELEKTRYCZNY:

E1

E8

A ↕ [mm]	B ↔ [mm]	Moc [W]	MEG Cena netto [PLN]			MOA/DRY/TDY Cena netto [PLN] (MOAIR: + 51 PLN) (MOABLU: + 195 PLN)			ONE Cena netto [PLN] (Wersja z zewnętrzną Grzałką)			REG 2 Cena netto [PLN]			REG 3 Cena netto [PLN]			SIM Cena netto [PLN]			Element grzejny TS1 Cena netto [PLN] (wymaga sterownika KTX)			Element grzejny SmartSplit Cena netto [PLN] (wymaga sterownika VEO)			Kod produktu ... Kod konfiguracji s.343	
			Kolor	Chrom	RAL i kolory specjalne	Kolory premium	Chrom	RAL i kolory specjalne	Kolory premium	Chrom	RAL i kolory specjalne	Kolory premium	Chrom	RAL i kolory specjalne	Kolory premium	Chrom	RAL i kolory specjalne	Kolory premium	Chrom	RAL i kolory specjalne	Kolory premium	Chrom	RAL i kolory specjalne	Kolory premium	Chrom			
500	300	120	120	767	878	1873	792	904	1898	870	982	1977	679	790	1785	716	828	1823	641	753	1747	584	696	1691	642	754	1749	WLLIM050030...
500	400	200	120	797	915	1944	822	941	1969	901	1019	2048	709	827	1856	747	865	1894	671	790	1819	615	733	1762	673	791	1820	WLLIM050040...
500	500	200	200	838	966	2018	864	992	2043	942	1070	2121	750	878	1930	788	916	1967	713	841	1892	656	784	1835	714	842	1894	WLLIM050050...
500	600	300	200	895	1037	2155	921	1062	2180	999	1140	2259	807	948	2067	845	986	2105	770	911	2029	713	854	1973	771	912	2031	WLLIM050060...
500	700	300	200	911	1054	2227	936	1080	2252	1014	1158	2331	823	966	2139	860	1004	2177	785	929	2102	728	872	2045	786	930	2103	WLLIM050070...
820	300	300	200	897	1038	2157	923	1064	2182	1001	1142	2261	809	950	2069	847	988	2107	772	913	2031	715	856	1975	773	914	2033	WLLIM082030...
820	400	300	200	940	1090	2233	965	1115	2258	1044	1194	2336	852	1002	2144	890	1040	2182	814	964	2107	758	908	2050	816	966	2108	WLLIM082040...
820	500	400	300	986	1145	2307	1011	1171	2332	1090	1249	2411	898	1057	2219	936	1095	2257	860	1020	2181	804	963	2125	862	1021	2183	WLLIM082050...
820	600	400	400	1046	1219	2383	1071	1244	2408	1150	1323	2486	958	1131	2295	996	1169	2332	920	1093	2257	864	1037	2200	922	1095	2259	WLLIM082060...
820	700	600	400	1131	1323	2525	1156	1348	2550	1234	1426	2629	1043	1234	2437	1080	1272	2475	1005	1197	2400	948	1140	2343	1006	1198	2401	WLLIM082070...
1140	300	400	300	1051	1227	2375	1077	1253	2400	1155	1331	2478	963	1139	2287	1001	1177	2324	926	1102	2249	869	1045	2192	927	1103	2251	WLLIM114030...
1140	400	400	300	1113	1301	2453	1138	1327	2478	1217	1405	2556	1025	1213	2365	1062	1251	2402	987	1176	2327	930	1119	2270	989	1177	2328	WLLIM114040...
1140	500	600	400	1201	1408	2532	1226	1434	2557	1304	1512	2635	1113	1320	2444	1150	1358	2481	1075	1283	2406	1018	1226	2349	1076	1284	2407	WLLIM114050...
1140	600	800	400	1274	1497	2678	1299	1523	2703	1378	1601	2781	1186	1409	2589	1224	1447	2627	1148	1372	2552	1092	1315	2495	1150	1373	2553	WLLIM114060...
1140	700	800	600	1363	1606	2892	1388	1631	2917	1467	1710	2996	1275	1518	2804	1312	1556	2841	1237	1480	2766	1180	1424	2709	1239	1482	2768	WLLIM114070...
1460	300	400	300	1130	1322	2660	1155	1347	2686	1234	1426	2764	1042	1234	2572	1080	1272	2610	1005	1196	2535	948	1140	2478	1006	1198	2536	WLLIM146030...
1460	400	600	400	1208	1416	2743	1233	1441	2768	1312	1520	2846	1120	1328	2655	1158	1366	2692	1082	1290	2617	1026	1234	2560	1084	1292	2619	WLLIM146040...
1460	500	800	600	1285	1508	2823	1310	1534	2848	1389	1612	2926	1197	1420	2735	1234	1458	2772	1159	1383	2697	1102	1326	2640	1161	1384	2698	WLLIM146050...
1460	600	800	600	1364	1604	2973	1389	1629	2998	1468	1707	3077	1276	1516	2885	1313	1553	2923	1238	1478	2847	1181	1421	2791	1240	1479	2849	WLLIM146060...
1460	700	1000	800	1518	1792	3121	1543	1817	3147	1621	1896	3225	1430	1704	3033	1467	1742	3071	1392	1667	2996	1335	1610	2939	1393	1668	2997	WLLIM146070...
1700	300	600	400	1333	1573	2875	1358	1598	2900	1437	1676	2979	1245	1485	2787	1283	1522	2825	1207	1447	2749	1151	1390	2693	1209	1449	2751	WLLIM170030...
1700	400	800	600	1413	1669	2959	1438	1694	2984	1517	1773	3062	1325	1581	2871	1363	1619	2908	1287	1543	2833	1231	1487	2776	1289	1545	2834	WLLIM170040...
1700	500	800	600	1495	1767	3109	1520	1792	3135	1598	1870	3213	1407	1679	3021	1444	1716	3059	1369	1641	2984	1312	1584	2927	1370	1642	2985	WLLIM170050...
1700	600	1000	800	1622	1922	3395	1647	1947	3420	1726	2026	3499	1534	1834	3307	1572	1872	3345	1496	1796	3270	1440	1740	3213	1498	1798	3271	WLLIM170060...
1700	700	1200	800	1782	2117	3682	1807	2142	3708	-	2221	3786	1694	2029	3594	1731	2067	3632	1656	1991	3557	-	1935	3500	1658	1993	3558	WLLIM170070...

Lima One



kolor w cenie



kolory premium



wskazane podłączenia w cenie



KLASA I



45-60°C/2



P-W-U



120-1000W



IR



IPx5



2h/1



W ZESTAWIE:

Grzejnik posiada wbudowaną grzałkę One. Funkcje Grzałki ONE: Strona 232.

POLECANE DO PODŁĄCZENIA S1 i S8:



Zestaw zintegrowany termostatyczny z rurką zanurzeniową, Chrom

WRZT5G5-CR: 583 PLN

WRZT5G6-CR: 583 PLN

Strona: 279



Zestaw maskujący zintegrowany, Chrom

TGPCR002: 128 PLN


Strona: 318



Wieszak YO!

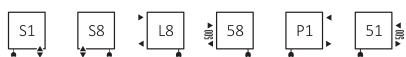
WRWYOY001*: 15 PLN

Strona: 260

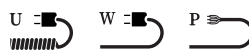


GRZEJNIK WODNO-ELEKTRYCZNY:

Podłączenia:



Typy kabla:



A ↓ [mm]	B ↔ [mm]	Powłoka epoksydowo-polimerowa (farba)			Powłoka galwaniczna (chrom)			RAL i kolory specjalne Cena netto [PLN]	Kolory premium Cena netto [PLN]	Chrom Cena netto [PLN]	Kod produktu ... Kod konfiguracji s. 341
		75/65/20°C [W]	55/45/20°C [W]	[W]	75/65/20°C [W]	55/45/20°C [W]	[W]				
820	300	244	132	300	171	87	200	952,00	1 190,00	2 213,00	WZLIE082030...
820	400	325	175	300	228	116	200	990,00	1 238,00	2 281,00	WZLIE082040...
820	500	406	218	400	284	145	200	1 028,00	1 285,00	2 348,00	WZLIE082050...
820	600	477	256	400	334	170	300	1 081,00	1 351,00	2 416,00	WZLIE082060...
820	700	547	293	600	383	195	300	1 154,00	1 443,00	2 551,00	WZLIE082070...
1140	300	345	185	400	242	123	200	1 093,00	1 366,00	2 416,00	WZLIE114030...
1140	400	460	247	400	322	164	300	1 144,00	1 430,00	2 483,00	WZLIE114040...
1140	500	574	308	600	402	205	400	1 220,00	1 525,00	2 551,00	WZLIE114050...
1140	600	675	361	800	473	241	400	1 284,00	1 605,00	2 687,00	WZLIE114060...
1140	700	776	415	800	543	277	500	1 360,00	1 700,00	2 890,00	WZLIE114070...
1460	300	449	240	400	314	160	300	1 154,00	1 443,00	2 687,00	WZLIE146030...
1460	400	599	319	600	419	214	400	1 220,00	1 525,00	2 755,00	WZLIE146040...
1460	500	748	399	800	524	267	500	1 284,00	1 605,00	2 821,00	WZLIE146050...
1460	600	879	468	800	615	314	600	1 349,00	1 686,00	2 956,00	WZLIE146060...
1460	700	1009	537	1000	706	360	700	1 489,00	1 861,00	3 093,00	WZLIE146070...
1700	300	527	280	600	369	188	300	1 349,00	1 686,00	2 890,00	WZLIE170030...
1700	400	703	374	800	492	251	400	1 412,00	1 765,00	2 956,00	WZLIE170040...
1700	500	878	466	800	615	313	600	1 476,00	1 844,00	3 093,00	WZLIE170050...
1700	600	1031	547	1000	722	368	700	1 590,00	1 987,00	3 362,00	WZLIE170060...
1700	700	-	-	-	828	422	800	1 730,00	2 162,00	3 462,00	WZLIE170070...

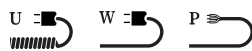
Lima One

GRZEJNIK ELEKTRYCZNY:

Podłączenia:



Typy kabla:



A ⇕ [mm]	B ↔ [mm]	Moc [W]		RAL i kolory specjalne Cena netto [PLN]	Kolory premium Cena netto [PLN]	Chrom Cena netto [PLN]	Kod produktu ... Kod konfiguracji s. 345
		Kolor	Chrom				
820	300	300	200	997,00	1 246,00	2 258,00	WWLIE082030...
820	400	300	200	1 043,00	1 304,00	2 334,00	WWLIE082040...
820	500	400	300	1 091,00	1 363,00	2 412,00	WWLIE082050...
820	600	400	400	1 150,00	1 437,00	2 489,00	WWLIE082060...
820	700	600	400	1 237,00	1 546,00	2 631,00	WWLIE082070...
1140	300	400	300	1 146,00	1 432,00	2 478,00	WWLIE114030...
1140	400	400	300	1 219,00	1 524,00	2 557,00	WWLIE114040...
1140	500	600	400	1 307,00	1 634,00	2 639,00	WWLIE114050...
1140	600	800	400	1 384,00	1 730,00	2 787,00	WWLIE114060...
1140	700	800	600	1 473,00	1 842,00	3 002,00	WWLIE114070...
1460	300	400	300	1 236,00	1 545,00	2 766,00	WWLIE146030...
1460	400	600	400	1 316,00	1 645,00	2 851,00	WWLIE146040...
1460	500	800	600	1 397,00	1 747,00	2 934,00	WWLIE146050...
1460	600	800	600	1 478,00	1 847,00	3 087,00	WWLIE146060...
1460	700	1000	800	1 635,00	2 044,00	3 239,00	WWLIE146070...
1700	300	600	400	1 441,00	1 802,00	2 983,00	WWLIE170030...
1700	400	800	600	1 524,00	1 905,00	3 069,00	WWLIE170040...
1700	500	800	600	1 609,00	2 011,00	3 225,00	WWLIE170050...
1700	600	1000	800	1 742,00	2 177,00	3 514,00	WWLIE170060...
1700	700	-	800	1 902,00	2 378,00	3 634,00	WWLIE170070...

POLECANE DO PODŁĄCZENIA SX:



Zestaw trójosiowy termosta-
tyczny, Chrom

 WRZTCG1-CR: 544 PLN

 WRZTCG2-CR: 544 PLN

Strona: 274



Zestaw maskujący podwójny,
Chrom

TGPCR001: 79 PLN


Strona: 317



Wieszak ZIP H 10, Chrom

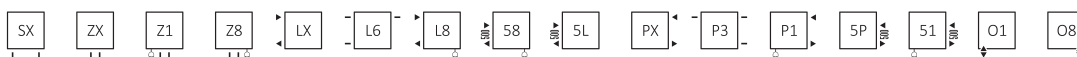
WRWZIP008: 147 PLN


Strona: 260



GRZEJNIK WODNY / WODNO-ELEKTRYCZNY:

Podłączenia:



A ↕ [mm]	B ↔ [mm]	75/65/20°C [W]	55/45/20°C [W]	 [W]	RAL i kolory specjalne Cena netto [PLN]	Kod produktu ... Kod konfiguracji s. 340
940	400	344	186	400	1 099,00	WGW51094040...
940	500	428	231	400	1 160,00	WGW51094050...
940	600	502	271	600	1 221,00	WGW51094060...
1180	400	435	234	400	1 205,00	WGW51118040...
1180	500	538	288	600	1 282,00	WGW51118050...
1180	600	629	337	600	1 360,00	WGW51118060...
1420	400	526	283	600	1 306,00	WGW51142040...
1420	500	633	340	600	1 402,00	WGW51142050...
1420	600	756	406	800	1 494,00	WGW51142060...
1660	400	617	331	600	1 407,00	WGW51166040...
1660	500	758	405	800	1 520,00	WGW51166050...
1660	600	883	470	800	1 631,00	WGW51166060...

GRZEJNIK ELEKTRYCZNY:

Podłączenia:



A ⇕ [mm]	B ↔ [mm]	Moc [W]	MEG Cena netto [PLN]	MOA/DRY/TDY Cena netto [PLN] (MOAIR: + 51 PLN) (MOA BLUE: + 195 PLN)	ONE Cena netto [PLN] (Wersja zewnętrzna Grzałka)	REG 2 Cena netto [PLN]	REG 3 Cena netto [PLN]	SIM Cena netto [PLN]	Element grzejny TS1 Cena netto [PLN] (wymaga sterownika KTX)	Element grzejny Smart Split Cena netto [PLN] (wymaga sterownika VEO)	Kod produktu ... Kod konfiguracji s. 343
940	400	400	1436	1461	1540	1348	1386	1310	1254	1312	WLW51094040...
940	500	400	1503	1529	1607	1415	1453	1378	1321	1379	WLW51094050...
940	600	600	1572	1597	1676	1484	1522	1446	1390	1448	WLW51094060...
1180	400	400	1551	1576	1655	1463	1501	1425	1369	1427	WLW51118040...
1180	500	600	1636	1662	1740	1548	1586	1511	1454	1512	WLW51118050...
1180	600	600	1723	1748	1826	1635	1672	1597	1540	1598	WLW51118060...
1420	400	600	1662	1687	1765	1574	1611	1536	1479	1538	WLW51142040...
1420	500	600	1767	1792	1871	1679	1717	1641	1585	1643	WLW51142050...
1420	600	800	1869	1894	1973	1781	1819	1743	1687	1745	WLW51142060...
1660	400	600	1772	1797	1876	1684	1722	1647	1590	1648	WLW51166040...
1660	500	800	1896	1921	1999	1807	1845	1770	1713	1771	WLW51166050...
1660	600	800	2018	2043	2121	1930	1967	1892	1835	1894	WLW51166060...

Mantis



POLECANE DO PODŁĄCZENIA SX:



Zestaw trójosiowy termostatyczny z możliwością montażu grzałki przez zawór, Chrom

WRZTCG4-CR: 568 PLN

WRZTCG5-CR: 568 PLN

Strona: 275



Zestaw maskujący podwójny, Chrom

TGPCR001: 79 PLN

Strona: 317



GRZEJNIK WODNY / WODNO-ELEKTRYCZNY:

Podłączenia:



A ↕ [mm]	B ↔ [mm]	75/65/20°C [W]	55/45/20°C [W]	 [W]	RAL i kolory specjalne Cena netto [PLN]	Kolory premium Cena netto [PLN]	Kod produktu ... Kod konfiguracji s. 340
860	440	351	185	400	753,00	941,00	WGEMAT086044...
860	540	423	223	400	821,00	1 026,00	WGEMAT086054...
1260	440	502	266	600	956,00	1 195,00	WGEMAT126044...
1260	540	605	319	600	1 025,00	1 281,00	WGEMAT126054...
1560	440	615	326	600	1 093,00	1 366,00	WGEMAT156044...
1560	540	742	391	800	1 528,00	1 910,00	WGEMAT156054...

GRZEJNIK ELEKTRYCZNY:

Podłączenia:



A ↕ [mm]	B ↔ [mm]	Moc [W]	MEG Cena netto [PLN]		MOA/DRY/TDY Cena netto [PLN] (MOAIR: +51 PLN) (MOABLUE: +195 PLN)		ONE Cena netto [PLN] (Wersja z zewnętrzną Grzałką)		REG 2 Cena netto [PLN]		REG 3 Cena netto [PLN]		SIM Cena netto [PLN]		Element grzejny TS1 Cena netto [PLN] (wymaga sterownika KTX)		Element grzejny Smart Split Cena netto [PLN] (wymaga sterownika VEO)		Kod produktu ... Kod konfiguracji s. 343
			RAL i kolory specjalne	Kolory premium	RAL i kolory specjalne	Kolory premium	RAL i kolory specjalne	Kolory premium	RAL i kolory specjalne	Kolory premium	RAL i kolory specjalne	Kolory premium	RAL i kolory specjalne	Kolory premium	RAL i kolory specjalne	Kolory premium	RAL i kolory specjalne	Kolory premium	
860	440	400	1092	1280	1118	1306	1196	1384	1004	1192	1042	1230	967	1155	910	1098	968	1156	WLMAT086044...
860	540	400	1166	1371	1191	1396	1270	1475	1078	1283	1116	1321	1040	1245	983	1189	1042	1247	WLMAT086054...
1260	440	600	1315	1554	1340	1579	1419	1658	1227	1466	1265	1504	1190	1429	1133	1372	1191	1430	WLMAT126044...
1260	540	600	1391	1647	1416	1672	1495	1751	1303	1559	1341	1597	1266	1522	1209	1465	1267	1523	WLMAT126054...
1560	440	600	1466	1739	1491	1764	1570	1843	1378	1651	1416	1689	1340	1613	1284	1557	1342	1615	WLMAT156044...
1560	540	800	1911	2293	1936	2318	2015	2397	1823	2205	1861	2243	1785	2167	1729	2111	1787	2169	WLMAT156054...

Mantis One



kolor
w cenie



kolory
premium



wskazane
podłączenia w cenie



KLASA I



45-60°C/2



P-W-U



120-1000W



IR



2h/1



W ZESTAWIE:

Grzejnik posiada wbudowaną grzałkę One. Funkcje Grzałki ONE: Strona 232.

POLECANE DO PODŁĄCZENIA S1 i S8:



Zestaw zintegrowany termostatyczny
z rurką zanurzeniową, Chrom

WRZT5G5-CR: 583 PLN

WRZT5G6-CR: 583 PLN

Strona: 279



Zestaw maskujący zintegrowany,
Chrom

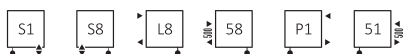
TGPCR002: 128 PLN

Strona: 318




GRZEJNIK WODNO-ELEKTRYCZNY:

Podłączenia:



Typy kabla:



A ↕ [mm]	B ↔ [mm]	75/65/20°C [W]	55/45/20°C [W]	☺ [W]	RAL i kolory specjalne Cena netto [PLN]	Kolory premium Cena netto [PLN]	Kod produktu ... Kod konfiguracji s. 344
860	440	351	185	400	1 144,00	1 430,00	WZMAE086044...
860	540	423	223	400	1 213,00	1 516,00	WZMAE086054...
1260	440	502	266	600	1 349,00	1 686,00	WZMAE126044...
1260	540	605	319	600	1 417,00	1 771,00	WZMAE126054...
1560	440	615	326	600	1 487,00	1 858,00	WZMAE156044...
1560	540	742	391	800	1 921,00	2 401,00	WZMAE156054...

GRZEJNIK ELEKTRYCZNY:

Podłączenia:



Typy kabla:



A ↕ [mm]	B ↔ [mm]	Moc [W]	RAL i kolory specjalne Cena netto [PLN]	Kolory premium Cena netto [PLN]	Kod produktu ... Kod konfiguracji s. 345
860	440	400	1 196,00	1 495,00	WWMAE086044...
860	540	400	1 273,00	1 591,00	WWMAE086054...
1260	440	600	1 425,00	1 781,00	WWMAE126044...
1260	540	600	1 504,00	1 880,00	WWMAE126054...
1560	440	600	1 580,00	1 975,00	WWMAE156044...
1560	540	800	2 026,00	2 532,00	WWMAE156054...

Marlin



POLECANE DO PODŁĄCZENIA SX:



Zestaw trójosiowy termostatyczny,

Chrom

WRZTCG1-CR: 544 PLN

WRZTCG2-CR: 544 PLN

Strona: 274



Zestaw maskujący podwójny, Chrom

TGPCR001: 79 PLN

Strona: 317



Wieszak ZIP H 10, Chrom

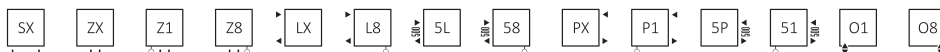
WRWZIP008: 147 PLN

Strona: 260



GRZEJNIK WODNY / WODNO-ELEKTRYCZNY:

Podłączenia:



A ↓ [mm]	B ↔ [mm]	Powłoka epoksydowo-polimerowa (farba)			Powłoka galwaniczna (chrom)			Kolor standard* Cena netto [PLN]	RAL i kolory specjalne Cena netto [PLN]	Kolory premium Cena netto [PLN]	Chrom Cena netto [PLN]	Kod produktu ... Kod konfiguracji s.340
		75/65/20°C [W]	55/45/20°C [W]		75/65/20°C [W]	55/45/20°C [W]						
600	430	244	134	300	156	84	120	534,00	665,00	831,00	1 423,00	WGMAR060043...
600	530	301	165	300	192	104	200	570,00	711,00	889,00	1 518,00	WGMAR060053...
600	630	358	196	400	228	124	200	612,00	763,00	953,00	1 612,00	WGMAR060063...
780	430	319	172	300	211	112	200	612,00	763,00	953,00	1 612,00	WGMAR078043...
780	530	393	212	400	260	137	300	646,00	808,00	1 010,00	1 723,00	WGMAR078053...
780	630	467	252	400	310	163	300	693,00	866,00	1 083,00	1 848,00	WGMAR078063...
1185	430	467	251	400	323	162	300	777,00	971,00	1 213,00	2 165,00	WGMAR118043...
1185	530	576	309	600	398	199	400	821,00	1 025,00	1 281,00	2 323,00	WGMAR118053...
1185	630	685	367	800	473	237	600	863,00	1 076,00	1 345,00	2 483,00	WGMAR118063...
1680	430	653	351	600	462	217	600	1 081,00	1 350,00	1 688,00	2 767,00	WGMAR168043...
1680	530	805	433	800	570	267	600	1 149,00	1 436,00	1 795,00	3 002,00	WGMAR168053...
1680	630	957	514	1000	677	317	800	1 220,00	1 524,00	1 905,00	3 240,00	WGMAR168063...

*Kolor standard: Biały - RAL 9016 (916), Metallic Grey (MGR), Metallic Black (MBC)

GRZEJNIK ELEKTRYCZNY:

Podłączenia:



A [mm]	B [mm]	Moc [W]	MEG Cena netto [PLN]				MOA/DRY/TDY Cena netto [PLN] (MOAIR: + 51 PLN) (MOABLUE: + 195 PLN)				ONE Cena netto [PLN] (Wersja z zewnętrzną Grzałką)				REG 2 Cena netto [PLN]				REG 3 Cena netto [PLN]				SIM Cena netto [PLN]				Element grzejny TS1 Cena netto [PLN] (wymaga sterownika KTX)				Element grzejny Smart Split Cena netto [PLN] (wymaga sterownika VEO)				Kod produktu ... Kod konfiguracji s.343	
			Kolor	Chrom	Kolor standard*	RAL-kolory specjalne	Kolory premium	Chrom	Kolor standard*	RAL-kolory specjalne	Kolory premium	Chrom	Kolor standard*	RAL-kolory specjalne	Kolory premium	Chrom	Kolor standard*	RAL-kolory specjalne	Kolory premium	Chrom	Kolor standard*	RAL-kolory specjalne	Kolory premium	Chrom	Kolor standard*	RAL-kolory specjalne	Kolory premium	Chrom	Kolor standard*	RAL-kolory specjalne	Kolory premium	Chrom				
600	430	300	120	853	984	1150	1742	878	1009	1175	1767	957	1088	1254	1846	765	896	1062	1654	803	934	1100	1692	728	858	1025	1616	671	802	968	1560	729	860	1026	1618	WLMAR060043...
600	530	300	200	892	1033	1211	1840	917	1058	1236	1866	996	1137	1314	1944	804	945	1123	1752	842	983	1160	1790	766	907	1085	1715	710	851	1028	1658	768	909	1087	1716	WLMAR060053...
600	630	400	200	937	1087	1278	1936	962	1112	1303	1962	1040	1191	1382	2040	848	999	1190	1848	886	1037	1227	1886	811	961	1152	1811	754	905	1095	1754	812	963	1154	1812	WLMAR060063...
780	430	300	200	939	1090	1280	1939	964	1115	1305	1964	1043	1193	1384	2042	851	1002	1192	1851	889	1039	1230	1888	813	964	1154	1813	757	907	1098	1756	815	965	1156	1815	WLMAR078043...
780	530	400	300	977	1138	1340	2054	1002	1164	1365	2079	1080	1242	1444	2157	889	1050	1252	1966	926	1088	1290	2003	851	1013	1215	1928	794	956	1158	1871	853	1014	1216	1929	WLMAR078053...
780	630	400	300	1028	1200	1417	2183	1053	1225	1442	2208	1131	1304	1520	2286	940	1112	1329	2095	977	1150	1366	2132	902	1075	1291	2057	845	1018	1234	2000	903	1076	1293	2058	WLMAR078063...
1185	430	400	300	1120	1313	1556	2508	1145	1338	1581	2533	1223	1417	1659	2612	1032	1225	1468	2420	1069	1263	1505	2457	994	1187	1430	2382	937	1131	1373	2325	995	1189	1432	2384	WLMAR118043...
1185	530	600	400	1169	1373	1629	2671	1194	1398	1654	2696	1273	1476	1733	2774	1081	1285	1541	2583	1119	1322	1578	2620	1044	1247	1503	2545	987	1190	1446	2488	1045	1249	1505	2547	WLMAR118053...
1185	630	800	600	1217	1430	1699	2837	1242	1455	1724	2862	1321	1534	1803	2941	1129	1342	1611	2749	1167	1380	1649	2787	1091	1305	1573	2711	1035	1248	1517	2655	1093	1306	1575	2713	WLMAR118063...
1680	430	600	600	1443	1712	2050	3129	1468	1737	2075	3154	1546	1816	2153	3233	1355	1624	1962	3041	1392	1662	1999	3079	1317	1586	1924	3003	1260	1530	1867	2947	1319	1588	1925	3005	WLMAR168043...
1680	530	800	600	1519	1806	2165	3373	1544	1832	2190	3398	1623	1910	2269	3477	1431	1718	2077	3285	1469	1756	2115	3322	1394	1681	2040	3247	1337	1624	1983	3190	1395	1682	2041	3249	WLMAR168053...
1680	630	1000	800	1599	1903	2284	3619	1624	1928	2309	3644	1703	2006	2387	3722	1511	1815	2196	3531	1549	1852	2233	3568	1473	1777	2158	3493	1417	1720	2101	3436	1475	1779	2159	3495	WLMAR168063...

*Kolor standard: Biały - RAL 9016 (916), Metallic Grey (MGR), Metallic Black (MBC)

Marlin One



kolory premium



wskazane podłączenia w cenie



KLASA I



45-60°C/2



P-W-U



120-1000W



IR



2h/1



W ZESTAWIE:

Grzejnik posiada wbudowaną grzałkę One. Funkcje Grzałki ONE: Strona 232.

POLECANE DO PODŁĄCZENIA S1 i S8:



Zestaw zintegrowany termostatyczny z rurką zanurzeniową, Chrom

WRZT5G5-CR: 583 PLN

WRZT5G6-CR: 583 PLN

Strona: 279



Zestaw maskujący zintegrowany, Chrom

TGPCR002: 128 PLN

Strona: 318



Programator TTIR1

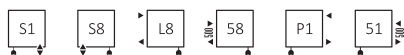
TGRTBIO01: 372 PLN

Strona: 249



GRZEJNIK WODNO-ELEKTRYCZNY / ELEKTRYCZNY:

Podłączenia:



Typy kabla:



A ↓ [mm]	B ↔ [mm]	Powłoka epoksydowo-polimerowa (farba)			Powłoka galwaniczna (chrom)			Kolor standard* Cena netto [PLN]	RAL i kolory specjalne Cena netto [PLN]	Kolory premium Cena netto [PLN]	Chrom Cena netto [PLN]	Kod produktu ... Kod konfiguracji s. 344
		75/65/20°C [W]	55/45/20°C [W]	☺ [W]	75/65/20°C [W]	55/45/20°C [W]	☺ [W]					
600	430	245	134	300	156	84	120	924,00	1 058,00	1 322,00	1 814,00	WZMRN060043..
600	530	301	165	300	192	104	200	962,00	1 104,00	1 380,00	1 910,00	WZMRN060053..
780	430	319	172	300	211	112	200	1 004,00	1 154,00	1 443,00	2 005,00	WZMRN078043..
780	530	393	212	400	260	137	300	1 039,00	1 199,00	1 499,00	2 116,00	WZMRN078053...
780	630	467	252	400	310	163	300	1 085,00	1 258,00	1 572,00	2 243,00	WZMRN078063...
1185	430	467	251	400	323	162	300	1 169,00	1 362,00	1 703,00	2 557,00	WZMRN118043...
1185	530	576	309	600	398	199	400	1 213,00	1 417,00	1 771,00	2 716,00	WZMRN118053...
1185	630	685	367	800	473	237	600	1 254,00	1 470,00	1 837,00	2 875,00	WZMRN118063...
1680	430	653	351	600	462	217	600	1 473,00	1 743,00	2 178,00	3 160,00	WZMRN168043...
1680	530	805	433	800	570	267	600	1 542,00	1 830,00	2 287,00	3 394,00	WZMRN168053...
1680	630	957	514	1000	677	317	800	1 613,00	1 918,00	2 397,00	3 632,00	WZMRN168063...

*Kolor standard: Biały - RAL 9016 (916), Metallic Grey (MGR), Metallic Black (MBC)

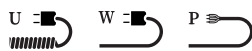
Marlin One

GRZEJNIK ELEKTRYCZNY:

Podłączenia:



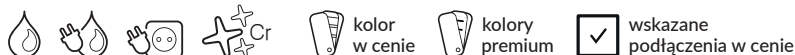
Typy kabla:



A ⇕ [mm]	B ↔ [mm]	Moc [W]		Kolor standard* Cena netto [PLN]	RAL i kolory specjalne Cena netto [PLN]	Kolory premium Cena netto [PLN]	Chrom Cena netto [PLN]	Kod produktu ... Kod konfiguracji s. 345
		Kolor	Chrom					
600	430	300	120	955,00	1 086,00	1 358,00	1 844,00	WWMRN060043...
600	530	300	200	994,00	1 136,00	1 419,00	1 943,00	WWMRN060053...
600	630	300	200	1 038,00	1 192,00	1 490,00	2 040,00	WWMRN060063...
780	430	300	200	1 042,00	1 194,00	1 492,00	2 042,00	WWMRN078043...
780	530	400	300	1 083,00	1 243,00	1 554,00	2 159,00	WWMRN078053...
780	630	400	300	1 131,00	1 305,00	1 631,00	2 290,00	WWMRN078063...
1185	430	400	300	1 227,00	1 419,00	1 774,00	2 616,00	WWMRN118043...
1185	530	600	400	1 276,00	1 481,00	1 851,00	2 780,00	WWMRN118053...
1185	630	800	600	1 325,00	1 539,00	1 924,00	2 945,00	WWMRN118063...
1680	430	600	600	1 554,00	1 823,00	2 279,00	3 240,00	WWMRN168043...
1680	530	800	600	1 632,00	1 921,00	2 401,00	3 485,00	WWMRN168053...
1680	630	1000	800	1 713,00	2 019,00	2 524,00	3 734,00	WWMRN168063...

*Kolor standard: Biały - RAL 9016 (916), Metallic Grey (MGR), Metallic Black (MBC)

Michelle



Grzejnik może mieć 2 kolory. Pierwszy – kolor grzejnika – wszystkie kolory również chrom, drugi kolor maskownicy – wszystkie kolory, również chrom.

POLECANE DO PODŁĄCZENIA YL i YP:



Zestaw zespolony termostatyczny zintegrowany z trójnikiem, Chrom

WRZT5G14-CR: 753 PLN

WRZT5G15-CR: 753 PLN

Strona: 278



Zestaw maskujący zintegrowany, Chrom

TGPCR002: 128 PLN

Strona: 318

Nie zapomnij zamówić maskownicy



GRZEJNIK WODNY / WODNO-ELEKTRYCZNY:

Podłączenia:



PRODUKT SKŁADA SIĘ Z DWÓCH CZĘŚCI

CZĘŚĆ 1 – GRZEJNIK

A ↓ [mm]	B ↔ [mm]	Powłoka epoksydowo-polimerowa (farba)			Powłoka galwaniczna (chrom)			Grzejnik lakier Cena netto [PLN]	Kolory premium Cena netto [PLN]	Grzejnik chrom Cena netto [PLN]	Kod produktu ... Kod konfiguracji s. 340 dobierz maskownicę z tabeli poniżej
		75/65/20°C [W]	55/45/20°C [W]	[W]	75/65/20°C [W]	55/45/20°C [W]	[W]				
780	400	365	196	400	256	130	300	1 179,00	1 473,00	2 913,00	WGMIC078040...
780	500	455	244	400	319	162	300	1 263,00	1 579,00	3 200,00	WGMIC078050...
780	600	533	286	600	373	190	400	1 333,00	1 666,00	3 483,00	WGMIC078060...
1200	400	580	310	600	406	207	400	1 616,00	2 020,00	4 032,00	WGMIC120040...
1200	500	721	386	800	505	257	600	1 721,00	2 151,00	4 497,00	WGMIC120050...
1200	600	845	452	800	592	302	600	1 828,00	2 284,00	4 925,00	WGMIC120060...
1620	400	805	429	800	564	287	600	2 006,00	2 507,00	5 122,00	WGMIC162040...
1620	500	1000	533	1000	700	357	800	2 198,00	2 748,00	5 781,00	WGMIC162050...
1620	600	1172	624	1200	820	418	800	2 858,00	3 573,00	6 386,00	WGMIC162060...

CZĘŚĆ 2 – MASKOWNICA

A ↓ [mm]	B ↔ [mm]	Maskownica				
		RAL i kolory specjalne Cena netto [PLN]	Kolory premium Cena netto [PLN]	Chrom Cena netto [PLN]	Kod produktu (wersja lewa) ... Kod konfiguracji s. 347	Kod produktu (wersja prawa) ... Kod konfiguracji s. 347
780	400	228,00	285,00	624,00	WRCMIC078L...	WRCMIC078P...
780	500	228,00	285,00	624,00	WRCMIC078L...	WRCMIC078P...
780	600	228,00	285,00	624,00	WRCMIC078L...	WRCMIC078P...

A ↕ [mm]	B ↔ [mm]	Maskownica				
		RAL i kolory specjalne Cena netto [PLN]	Kolory premium Cena netto [PLN]	Chrom Cena netto [PLN]	Kod produktu (wersja lewa) ... Kod konfiguracji s. 347	Kod produktu (wersja prawa) ... Kod konfiguracji s. 347
1200	400	293,00	365,00	899,00	WRCMIC120L...	WRCMIC120P...
1200	500	293,00	365,00	899,00	WRCMIC120L...	WRCMIC120P...
1200	600	293,00	365,00	899,00	WRCMIC120L...	WRCMIC120P...
1620	400	362,00	453,00	1179,00	WRCMIC162L...	WRCMIC162P...
1620	500	362,00	453,00	1179,00	WRCMIC162L...	WRCMIC162P...
1620	600	362,00	453,00	1179,00	WRCMIC162L...	WRCMIC162P...

GRZEJNIK ELEKTRYCZNY:

Podłączenia:



PRODUKT SKŁADA SIĘ Z DWÓCH CZĘŚCI

CZĘŚĆ 1 – GRZEJNIK

A ↕ [mm]	B ↔ [mm]	Moc [W]	MEG Cena netto [PLN]			MOA/DRY/TDY Cena netto [PLN] (MOAIR: +51 PLN) (MOABLUE: +195 PLN)			ONE Cena netto [PLN] (Wersja zewnętrzna Grażka)			REG 2 Cena netto [PLN]			REG 3 Cena netto [PLN]			SIM Cena netto [PLN]			Element grzejny TS1 Cena netto [PLN] (wymaga sterownika KTX)			Element grzejny Smart Split Cena netto [PLN] (wymaga sterownika VEO)			Kod produktu ... Kod konfiguracji s. 343 dobierz maskownicę z tabeli poniżej	
			Kolor	Chrom	RAL i kolory specjalne	Kolory premium	Chrom	RAL i kolory specjalne	Kolory premium	Chrom	RAL i kolory specjalne	Kolory premium	Chrom	RAL i kolory specjalne	Kolory premium	Chrom	RAL i kolory specjalne	Kolory premium	Chrom	RAL i kolory specjalne	Kolory premium	Chrom	RAL i kolory specjalne	Kolory premium	Chrom			
1200	400	600	400	1976	2380	4391	2001	2405	4416	2079	2483	4495	1888	2292	4303	1925	2329	4341	1850	2254	4265	1793	2197	4209	1851	2255	4267	WLMIC120040...
1200	500	800	600	2090	2520	4866	2115	2545	4892	2194	2624	4970	2002	2432	4778	2040	2470	4816	1964	2394	4741	1908	2338	4684	1966	2396	4742	WLMIC120050...
1200	600	800	600	2207	2663	5304	2232	2689	5329	2310	2767	5408	2119	2575	5216	2156	2613	5254	2081	2538	5179	2024	2481	5122	2083	2539	5180	WLMIC120060...
1620	400	800	600	2388	2889	5504	2413	2914	5529	2491	2993	5608	2300	2801	5416	2337	2839	5454	2262	2763	5378	2205	2707	5322	2264	2765	5380	WLMIC162040...
1620	500	1000	800	2594	3143	6176	2619	3168	6202	2697	3247	6280	2506	3055	6088	2543	3093	6126	2468	3017	6051	2411	2961	5994	2470	3019	6052	WLMIC162050...
1620	600	1200	800	3267	3982	6795	3292	4007	6820	3371	4085	6899	3179	3894	6707	3217	3931	6745	3141	3856	6669	3085	3799	6613	3143	3858	6671	WLMIC162060...

CZĘŚĆ 2 – MASKOWNICA

A ↕ [mm]	B ↔ [mm]	Maskownica				
		RAL i kolory specjalne Cena netto [PLN]	Kolory premium Cena netto [PLN]	Chrom Cena netto [PLN]	Kod produktu (wersja lewa) ... Kod konfiguracji s. 347	Kod produktu (wersja prawa) ... Kod konfiguracji s. 347
1200	400	293,00	365,00	899,00	WRCMIC120L...	WRCMIC120P...
1200	500	293,00	365,00	899,00	WRCMIC120L...	WRCMIC120P...
1200	600	293,00	365,00	899,00	WRCMIC120L...	WRCMIC120P...
1620	400	362,00	453,00	1179,00	WRCMIC162L...	WRCMIC162P...
1620	500	362,00	453,00	1179,00	WRCMIC162L...	WRCMIC162P...
1620	600	362,00	453,00	1179,00	WRCMIC162L...	WRCMIC162P...

POLECANE DO PODŁĄCZENIA SX:



Zestaw trójosiowy termostatyczny z możliwością montażu grzałki przez zawór, Chrom

WRZTCG4-CR: 568 PLN

WRZTCG5-CR: 568 PLN


Strona: 275



Zestaw maskujący podwójny, Chrom

TGPCR001: 79 PLN

Strona: 317

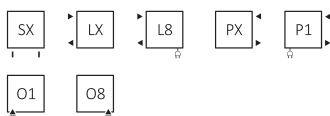


GRZEJNIK WODNY / WODNO-ELEKTRYCZNY:

Podłączenia:

Wysokość [mm] 435÷1710,

Szerokość [mm] 230÷530:



Wysokość [mm] 435÷1710,

Szerokość [mm] 430÷530:



Wysokość [mm] 710÷1710,

Szerokość [mm] 230÷530:



A ↓ [mm]	B ↔ [mm]	Powłoka epoksydowo-polimerowa (farba)			Powłoka galwaniczna (chrom)			RAL i kolory specjalne Cena netto [PLN]	Kolory premium Cena netto [PLN]	Chrom Cena netto [PLN]	Kod produktu ... Kod konfiguracji s. 340
		75/65/20°C [W]	55/45/20°C [W]	[W]	75/65/20°C [W]	55/45/20°C [W]	[W]				
435	430	203	106	200	142	72	120	543,00	678,00	1 086,00	WGMIK043043...
435	530	245	128	300	171	87	200	599,00	748,00	1 248,00	WGMIK043053...
460	230	122	64	120	85	44	120	337,00	421,00	834,00	WGMIK046023...
710	230	185	97	200	130	66	120	410,00	512,00	1 083,00	WGMIK071023...
735	430	337	176	400	236	120	200	653,00	816,00	1 575,00	WGMIK073043...
735	530	406	213	400	284	145	300	707,00	883,00	1 737,00	WGMIK073053...
960	230	247	130	300	173	88	200	497,00	621,00	1 345,00	WGMIK096023...
1035	430	466	245	400	326	167	300	759,00	949,00	1 955,00	WGMIK103043...
1035	530	563	295	600	394	201	400	817,00	1 021,00	2 171,00	WGMIK103053...
1210	230	308	162	300	216	110	200	569,00	711,00	1 594,00	WGMIK121023...
1335	430	593	312	600	415	212	400	817,00	1 021,00	2 389,00	WGMIK133043...
1335	530	715	376	800	501	255	600	923,00	1 154,00	2 713,00	WGMIK133053...
1460	230	367	193	400	257	131	300	640,00	799,00	1 841,00	WGMIK146023...
1635	430	716	377	800	501	256	600	923,00	1 154,00	2 822,00	WGMIK163043...
1635	530	864	454	800	605	308	600	1 032,00	1 290,00	3 201,00	WGMIK163053...
1710	230	425	224	400	298	152	300	712,00	890,00	2 093,00	WGMIK171023...

GRZEJNIK ELEKTRYCZNY:

Podłączenia:



A [mm]	B ↔ [mm]	Moc [W]			MEG Cena netto [PLN]			MOA/DRY/TDY Cena netto [PLN] (MOA IR: + 51 PLN) (MOA BLUE: + 195 PLN)			ONE Cena netto [PLN] (Wersja z zewnętrzną Grażką)			REG 2 Cena netto [PLN]			REG 3 Cena netto [PLN]			SIM Cena netto [PLN]			Element grzejny TS1 Cena netto [PLN] (wymaga sterownika KTX)			Element grzejny Smart Split Cena netto [PLN] (wymaga sterownika VEO)			Kod produktu ... Kod konfiguracji s. 343
		Kolor	Chrom	RAL i kolory specjalne	Kolory premium	Chrom	RAL i kolory specjalne	Kolory premium	Chrom	RAL i kolory specjalne	Kolory premium	Chrom	RAL i kolory specjalne	Kolory premium	Chrom	RAL i kolory specjalne	Kolory premium	Chrom	RAL i kolory specjalne	Kolory premium	Chrom	RAL i kolory specjalne	Kolory premium	Chrom	RAL i kolory specjalne	Kolory premium	Chrom		
435	430	200	120	858	993	1401	883	1018	1426	961	1097	1505	770	905	1313	807	943	1351	732	868	1275	675	811	1219	734	869	1277	WLMIK043043...	
435	530	300	200	916	1066	1565	941	1091	1590	1020	1169	1669	828	978	1477	866	1015	1515	790	940	1439	734	883	1383	792	941	1441	WLMIK043053...	
460	230	120	120	647	732	1145	673	757	1170	751	835	1248	559	644	1057	597	681	1094	522	606	1019	465	549	962	523	607	1020	WLMIK046023...	
710	230	200	120	727	829	1400	752	854	1425	830	933	1504	639	741	1312	676	779	1350	601	703	1274	544	647	1218	603	705	1276	WLMIK071023...	
735	430	400	200	979	1142	1901	1004	1167	1926	1083	1246	2005	891	1054	1813	929	1092	1850	853	1016	1775	797	960	1718	855	1018	1777	WLMIK073043...	
735	530	400	300	1037	1213	2067	1062	1238	2092	1140	1317	2171	949	1125	1979	986	1163	2017	911	1087	1942	854	1031	1885	913	1089	1943	WLMIK073053...	
960	230	300	200	820	944	1668	845	969	1694	924	1048	1772	732	856	1580	770	894	1618	695	819	1543	638	762	1486	696	820	1544	WLMIK096023...	
1035	430	400	400	1097	1287	2293	1122	1312	2318	1201	1391	2396	1009	1199	2205	1047	1236	2242	971	1161	2167	915	1104	2110	973	1163	2169	WLMIK103043...	
1035	530	600	600	1159	1363	2513	1184	1389	2539	1263	1467	2617	1071	1275	2425	1109	1313	2463	1034	1238	2388	977	1181	2331	1035	1239	2389	WLMIK103053...	
1210	230	300	200	900	1042	1925	925	1067	1950	1003	1146	2029	812	954	1837	849	992	1875	774	916	1799	717	860	1743	776	918	1801	WLMIK121023...	
1335	430	600	400	1166	1370	2737	1191	1395	2763	1269	1473	2841	1078	1282	2649	1115	1319	2687	1040	1244	2612	983	1187	2555	1041	1245	2613	WLMIK133043...	
1335	530	800	600	1279	1510	3069	1304	1535	3094	1383	1613	3172	1191	1422	2981	1229	1459	3018	1153	1384	2943	1097	1327	2886	1155	1385	2944	WLMIK133053...	
1460	230	400	300	977	1136	2178	1002	1162	2203	1080	1240	2282	889	1048	2090	926	1086	2128	851	1011	2052	794	954	1996	853	1012	2054	WLMIK146023...	
1635	430	800	600	1284	1514	3182	1309	1539	3207	1387	1618	3286	1196	1426	3094	1233	1464	3132	1158	1389	3056	1101	1332	3000	1159	1390	3058	WLMIK163043...	
1635	530	800	600	1400	1658	3570	1426	1684	3595	1504	1762	3673	1312	1570	3482	1350	1608	3519	1275	1533	3444	1218	1476	3387	1276	1534	3446	WLMIK163053...	
1710	230	400	300	1056	1234	2437	1081	1259	2462	1160	1338	2540	968	1146	2349	1006	1184	2386	930	1108	2311	874	1052	2254	932	1110	2312	WLMIK171023...	

Mike One



kolor w cenie



kolory premium



wskazane podłączenia w cenie



KLASA I



45-60°C/2



P-W-U



120-1000W



IR



IPx5



2h/1



W ZESTAWIE:

Grzejnik posiada wbudowaną grzałkę One. Funkcje Grzałki ONE: Strona 232.

POLECANE DO PODŁĄCZENIA S1 i S8:



Zestaw zintegrowany termostatyczny z rurką zanurzeniową, Chrom



WRZT5G5-CR: 583 PLN



WRZT5G6-CR: 583 PLN

Strona: 279



Zestaw maskujący zintegrowany, Chrom

TGPCR002: 128 PLN


Strona: 318



Programator TTIR1

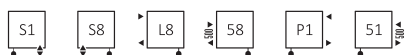
TGRTBI001: 372 PLN

Strona: 249



GRZEJNIK WODNO-ELEKTRYCZNY:

Podłączenia:



Typy kabla:



A ⇕ [mm]	B ⇕ [mm]	Powłoka epoksydowo-polimerowa (farba)			Powłoka galwaniczna (chrom)			RAL i kolory specjalne Cena netto [PLN]	Kolory premium Cena netto [PLN]	Chrom Cena netto [PLN]	Kod produktu ... Kod konfiguracji s. 344
		75/65/20°C [W]	55/45/20°C [W]	[W]	75/65/20°C [W]	55/45/20°C [W]	[W]				
710	230	185	97	200	130	66	120	801,00	1 001,00	1 474,00	WZMIN071023...
735	430	337	176	400	236	120	200	1 044,00	1 305,00	1 966,00	WZMIN073043...
735	530	406	213	400	284	145	300	1 099,00	1 374,00	2 129,00	WZMIN073053...
960	230	247	130	300	173	88	200	888,00	1 110,00	1 736,00	WZMIN096023...
1035	430	466	245	400	326	167	300	1 152,00	1 440,00	2 347,00	WZMIN103043...
1035	530	563	295	600	394	201	400	1 208,00	1 510,00	2 562,00	WZMIN103053...
1210	230	308	162	300	216	110	200	962,00	1 202,00	1 986,00	WZMIN121023...
1335	430	593	312	600	415	212	400	1 208,00	1 510,00	2 780,00	WZMIN133043...
1335	530	715	376	800	501	255	600	1 315,00	1 644,00	3 107,00	WZMIN133053...
1460	230	367	193	400	257	131	300	1 032,00	1 290,00	2 233,00	WZMIN146023...
1635	430	716	377	800	501	256	600	1 315,00	1 644,00	3 216,00	WZMIN163043...
1635	530	864	454	800	605	308	600	1 424,00	1 780,00	3 594,00	WZMIN163053...
1710	230	425	224	400	298	152	300	1 104,00	1 380,00	2 484,00	WZMIN171023...

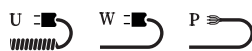
Mike One

GRZEJNIK ELEKTRYCZNY:

Podłączenia:








Typy kabla:



A ↕ [mm]	B ↔ [mm]	Moc [W]		RAL i kolory specjalne Cena netto [PLN]	Kolory premium Cena netto [PLN]	Chrom Cena netto [PLN]	Kod produktu ... Kod konfiguracji s. 345
		Kolor	Chrom				
710	230	200	120	829,00	1 036,00	1 501,00	WWMIN071023...
735	430	400	200	1 082,00	1 352,00	2 004,00	WWMIN073043...
735	530	400	300	1 142,00	1 428,00	2 170,00	WWMIN073053...
960	230	300	200	923,00	1 154,00	1 770,00	WWMIN096023...
1035	430	400	300	1 205,00	1 506,00	2 397,00	WWMIN103043...
1035	530	600	400	1 263,00	1 579,00	2 620,00	WWMIN103053...
1210	230	300	200	1 005,00	1 256,00	2 028,00	WWMIN121023...
1335	430	600	400	1 273,00	1 591,00	2 845,00	WWMIN133043...
1335	530	800	400	1 389,00	1 736,00	3 178,00	WWMIN133053...
1460	230	400	600	1 083,00	1 353,00	2 284,00	WWMIN146023...
1635	430	800	600	1 394,00	1 743,00	3 293,00	WWMIN163043...
1635	530	800	600	1 512,00	1 890,00	3 683,00	WWMIN163053...
1710	230	400	300	1 163,00	1 454,00	2 541,00	WWMIN171023...

Nemo





 kolor w cenie
 
 wskazane podłączenia w cenie

POLECANE DO PODŁĄCZENIA YP, YL, Y2 i Y7:



Zestaw zintegrowany termostatyczny, Chrom

 WRZT5G1-CR: 554 PLN

 WRZT5G2-CR: 554 PLN


Strona: 276



Zestaw maskujący zintegrowany, Chrom

TGPCR002: 128 PLN


Strona: 318



GRZEJNIK WODNY / WODNO-ELEKTRYCZNY:

Podłączenia:



A ↕ [mm]	B ↔ [mm]	75/65/20°C [W]	55/45/20°C [W]	 [W]	RAL i kolory specjalne Cena netto [PLN]	Kod produktu ... Kod konfiguracji s. 340
300	645	375	199	400	820,00	WGNEM030064...
300	915	533	282	600	1 033,00	WGNEM030091...
300	1185	690	365	800	1 248,00	WGNEM030118...
300	1455	847	448	800	1 462,00	WGNEM030145...
300	1725	1004	532	1000	1 676,00	WGNEM030172...
530	375	364	190	400	737,00	WGNEM053037...
530	645	626	327	600	1 048,00	WGNEM053064...
530	915	888	464	800	1 357,00	WGNEM053091...
530	1185	1150	600	1200	1 672,00	WGNEM053118...
530	1455	1412	737	1500	1 983,00	WGNEM053145...
530	1725	1675	875	1500	2 292,00	WGNEM053172...





GRZEJNIK ELEKTRYCZNY:

Podłączenia:



A ↕ [mm]	B ↔ [mm]	Moc [W]	MEG Cena netto [PLN]	MOA/DRY/TDY Cena netto [PLN] (MOA IR: + 51 PLN) (MOA BLUE: + 195 PLN)	ONE Cena netto [PLN] (Wersja zewnętrzna Grzałka)	REG 2 Cena netto [PLN]	REG 3 Cena netto [PLN]	SIM Cena netto [PLN]	Element grzejny TS1 Cena netto [PLN] (wymaga sterownika KTX)	Element grzejny Smart Split Cena netto [PLN] (wymaga sterownika VEO)	Kod produktu ... Kod konfiguracji s. 343
300	645	400	1151	1176	1255	1063	1101	1025	969	1027	WLNEM030064...
300	915	600	1379	1404	1482	1291	1328	1253	1196	1255	WLNEM030091...
300	1185	800	1607	1633	1711	1519	1557	1482	1425	1483	WLNEM030118...
300	1455	800	1836	1861	1940	1748	1786	1710	1654	1712	WLNEM030145...
300	1725	1000	2064	2089	2167	1976	2013	1938	1881	1940	WLNEM030172...
530	375	400	–	–	–	–	–	–	–	–	WLNEM053037...
530	645	600	1396	1421	1499	1308	1345	1270	1213	1271	WLNEM053064...
530	915	800	1726	1751	1830	1638	1676	1600	1544	1602	WLNEM053091...
530	1185	1200	2063	2088	–	1975	2013	1937	–	1939	WLNEM053118...
530	1455	1500	–	–	–	–	–	2269	–	2271	WLNEM053145...
530	1725	1500	–	–	–	–	–	2600	–	2601	WLNEM053172...

Outcorner





 kolor w cenie wskazane podłączenia w cenie

POLECANE DO PODŁĄCZENIA SX:



Zestaw trójosiowy termostatyczny z możliwością montażu grzałki przez zawór, Chrom

  WRZTCG4-CR: 568 PLN

  WRZTCG5-CR: 568 PLN


Strona: 275



Zestaw maskujący podwójny, Chrom

TGPCR001: 79 PLN

Strona: 317



GRZEJNIK WODNY / WODNO-ELEKTRYCZNY:


Podłączenia:

Wysokość [mm] 465÷1545:



Wysokość [mm] 735÷1545:



A ↓ [mm]	B ↔ [mm]	75/65/20°C [W]	55/45/20°C [W]	 [W]	RAL i kolory specjalne Cena netto [PLN]	Kod produktu ... Kod konfiguracji s. 340
465	300	294	160	300	965,00	WGQON046030...
735	300	421	228	400	1 104,00	WGQON073030...
1005	300	547	294	600	1 241,00	WGQON100030...
1275	300	673	361	800	1 379,00	WGQON127030...
1545	300	799	428	800	1 517,00	WGQON154030...

GRZEJNIK ELEKTRYCZNY:

Podłączenia:



A ↓ [mm]	B ↔ [mm]	Moc [W]	MEG Cena netto [PLN]	MOA/DRY/TDY Cena netto [PLN] (MOAIR: + 51 PLN) (MOABLUE: + 195 PLN)	ONE Cena netto [PLN] (Wersja zewnętrzna Grzałka)	REG 2 Cena netto [PLN]	REG 3 Cena netto [PLN]	SIM Cena netto [PLN]	Element grzejny TS1 Cena netto [PLN] (wymaga sterownika KTX)	Element grzejny Smart Split Cena netto [PLN] (wymaga sterownika VEO)	Kod produktu ... Kod konfiguracji s. 343
465	300	300	1284	1310	1388	1196	1234	1159	1102	1160	WLQON046030...
735	300	400	1434	1460	1538	1346	1384	1309	1252	1310	WLQON073030...
1005	300	600	1583	1609	1687	1495	1533	1458	1401	1459	WLQON100030...
1275	300	800	1732	1757	1836	1644	1682	1607	1550	1608	WLQON127030...
1545	300	800	1883	1908	1986	1795	1832	1757	1700	1758	WLQON154030...




POLECANE DO PODŁĄCZENIA SX I YX:



Zestaw regulacyjny kątowy "WOOD", Miedź szczotkowana

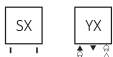
TGERME001: 850 PLN

Strona: 269



GRZEJNIK WODNY / WODNO-ELEKTRYCZNY:

Podłączenia:



Grzejnik wykonany jest z elementów miedzianych nielakierowanych. Wieszaki drewniane w komplecie.


A ↕ [mm]	B ↔ [mm]	75/65/20°C [W]	55/45/20°C [W]	☉ [W]	Kolor standard RAW COPPER Cena netto [PLN]	Kod produktu ... Kod konfiguracji s.340
1000	431	300	165	300	4 574,00	WGPAJ100043...
1000	531	339	184	400	4 813,00	WGPAJ100053...
1000	631	380	205	400	5 164,00	WGPAJ100063...
1400	431	368	199	400	4 752,00	WGPAJ140043...
1400	531	424	227	400	4 947,00	WGPAJ140053...
1400	631	480	256	600	5 345,00	WGPAJ140063...
1800	431	437	234	400	4 914,00	WGPAJ180043...
1800	531	510	272	600	5 137,00	WGPAJ180053...
1800	631	582	310	600	5 505,00	WGPAJ180063...

Pająk E

 wskazane podłączenia w cenie

GRZEJNIK ELEKTRYCZNY:

Podłączenia:



Grzejnik wykonany jest z elementów miedzianych nielakierowanych.
Wieszaki drewniane w komplecie.

A ↕ [mm]	B ↔ [mm]	Moc [W]	MEG Cena netto [PLN]	MOA/DRY/TDY Cena netto [PLN] (MOAIR: + 51 PLN) (MOABLUE: + 195 PLN)	ONE Cena netto [PLN] (Wersja zewnętrzna Grzałka)	REG 2 Cena netto [PLN]	REG 3 Cena netto [PLN]	SIM Cena netto [PLN]	Element grzejny TS1 Cena netto [PLN] (wymaga sterownika KTX)	Element grzejny Smart Split Cena netto [PLN] (wymaga sterownika VEO)	Kod produktu ... Kod konfiguracji s. 343
923	431	300	4901	4926	5005	4813	4851	4776	4719	4777	WLPAJ092043...
923	531	400	5141	5166	5245	5053	5091	5015	4959	5017	WLPAJ092053...
923	631	400	5495	5521	5599	5407	5445	5370	5313	5371	WLPAJ092063...
1323	431	400	5087	5113	5191	4999	5037	4962	4905	4963	WLPAJ132043...
1323	531	400	5283	5308	5387	5195	5233	5157	5101	5159	WLPAJ132053...
1323	631	600	5685	5710	5788	5597	5634	5559	5502	5561	WLPAJ132063...
1723	431	400	5257	5282	5361	5169	5207	5131	5075	5133	WLPAJ172043...
1723	531	600	5481	5506	5585	5393	5431	5355	5299	5357	WLPAJ172053...
1723	631	600	5852	5877	5956	5764	5802	5726	5670	5728	WLPAJ172063...

Perła



kolor
w cenie



kolory
premium



wskazane
podłączenia w cenie

POLECAMY:



Zestaw maskujący zintegrowany, Chrom

TGPCR002: 128 PLN

Strona: 318



Zestaw zintegrowany odcinający, Chrom

WRZOSSC1-CR: 418 PLN

Strona: 280



GRZEJNIK WODNY:

Podłączenia:



A ⇕ [mm]	B ↔ [mm]	Powłoka epoksydowo-polimerowa (farba)		Powłoka galwaniczna (chrom)		RAL i kolory specjalne Cena netto [PLN]	Kolory premium Cena netto [PLN]	Chrom Cena netto [PLN]	Kod produktu ... Kod konfiguracji s.340
		75/65/20°C [W]	55/45/20°C [W]	75/65/20°C [W]	55/45/20°C [W]				
960	500	337	178	229	119	2 899,00	3 624,00	3 779,00	WGPER096050...
960	600	371	198	252	134	2 999,00	3 749,00	3 860,00	WGPER096060...
1360	500	478	253	325	168	3 357,00	4 196,00	4 138,00	WGPER136050...
1360	600	528	282	359	190	3 500,00	4 374,00	4 273,00	WGPER136060...
1760	500	630	334	419	218	3 643,00	4 553,00	4 481,00	WGPER176050...
1760	600	704	377	488	260	3 784,00	4 730,00	4 618,00	WGPER176060...

Blok zaworowy malowany jest na kolor grzejnika. W przypadku grzejnika chromowanego, blok zaworowy także jest chromowany.

Perła E

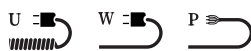


GRZEJNIK ELEKTRYCZNY:

Podłączenia:



Typy kabla:



A ⇕ [mm]	B ⇔ [mm]	Moc [W]		RAL i kolory specjalne Cena netto [PLN]	Kolory premium Cena netto [PLN]	Chrom Cena netto [PLN]	Kod produktu ... Kod konfiguracji s. 346
		Kolor	Chrom				
1360	500	284	213	3 517,00	4 396,00	4 429,00	WSPER136050...
1760	600	455	284	3 924,00	4 905,00	4 906,00	WSPER176060...

Blok zaworowy, niezależnie od wybranego koloru grzejnika, występuje zawsze w wersji chromowanej.

Pier



kolor
w cenie



wskazane
podłączenia w cenie

POLECANE DO PODŁĄCZENIA SX:



Zestaw trójosiowy termostatyczny,

Chrom

 WRZTCG1-CR: 544 PLN

 WRZTCG2-CR: 544 PLN

Strona: 274



Zestaw maskujący podwójny, Chrom

TGPCR001: 79 PLN

Strona: 317



GRZEJNIK WODNY:

Podłączenia:



A ⇄ [mm]	B ⇄ [mm]	75/65/20°C [W]	55/45/20°C [W]	RAL i kolory specjalne Cena netto [PLN]	Kod produktu ... Kod konfiguracji s. 340
1380	410	564	303	1 647,00	WGB19138041...
1680	410	687	360	1 782,00	WGB19168041...
1800	580	1025	532	2 318,00	WGB19180058...

PLC V



kolor
w cenie



kolory
premium



wskazane
podłączenia w cenie

POLECAMY:



Zestaw zintegrowany termostatyczny, Chrom

WRZT5G1-CR: 554 PLN

WRZT5G2-CR: 554 PLN

Strona: 276



Zestaw maskujący zintegrowany, Chrom

TGPCR002: 128 PLN

Strona: 318



GRZEJNIK WODNY:

Podłączenia:

Szerokość [mm] 263

Szerokość [mm] 463÷663:



A ↕ [mm]	B ↔ [mm]	75/65/20°C [W]	55/45/20°C [W]	RAL i kolory specjalne Cena netto [PLN]	Kolory premium Cena netto [PLN]	Kod produktu ... Kod konfiguracji s. 340
1580	263	331	169	6 950,00	8 688,00	WGPLV158026...
1600	463	613	312	8 995,00	11 244,00	WGPLV160046...
1600	663	894	456	11 267,00	14 083,00	WGPLV160066...
1780	263	373	190	7 291,00	9 114,00	WGPLV178026...
1800	463	690	352	9 562,00	11 952,00	WGPLV180046...
1800	663	1007	514	11 833,00	14 791,00	WGPLV180066...

PLC H



kolor
w cenie



kolory
premium



wskazane
podłączenia w cenie

POLECAMY:



Zestaw termostacyjny kątowy, Chrom

WRZTCG3-CR: 504 PLN


Strona: 272



Zestaw maskujący podwójny, Chrom

TGPCR001: 79 PLN

Strona: 317







GRZEJNIK WODNY:

Podłączenia:



A ↕ [mm]	B ↔ [mm]	75/65/20°C [W]	55/45/20°C [W]	RAL i kolory specjalne Cena netto [PLN]	Kolory premium Cena netto [PLN]	Kod produktu ... Kod konfiguracji s. 340
263	1600	341	174	9 189,00	11 486,00	WGPLH026160...
463	1600	622	317	10 579,00	13 224,00	WGPLH046160...

POC 2





 kolory premium wskazane podłączenia w cenie


POLECANE DO PODŁĄCZENIA SX:



**Zestaw trójosiowy termosta-
tyczny, Chrom**
 WRZTCG1-CR: 544 PLN
 WRZTCG2-CR: 544 PLN
Strona: 274




**Zestaw maskujący podwójny,
Chrom**
 TGPCR001: 79 PLN
Strona: 317



Wieszak YO!
 WRWYOY001*: 15 PLN
Strona: 260




Grzałka MOA IR, Chrom
 WEMOR*: 387 PLN
Strona: 240



GRZEJNIK WODNY / WODNO-ELEKTRYCZNY:

Podłączenia:



A ↓ [mm]	B ↔ [mm]	75/65/20°C [W]	55/45/20°C [W]	 [W]	Kolor standard* Cena netto [PLN]	RAL i kolory specjalne Cena netto [PLN]	Kolory premium Cena netto [PLN]	Kod produktu ... Kod konfiguracji s. 340
600	450	308	167	300	574,00	717,00	896,00	WGZUL060045...
600	500	342	185	400	589,00	737,00	922,00	WGZUL060050...
600	600	410	222	400	623,00	779,00	974,00	WGZUL060060...
840	450	443	239	400	675,00	842,00	1 052,00	WGZUL084045...
840	500	493	266	600	709,00	886,00	1 107,00	WGZUL084050...
840	600	590	318	600	744,00	928,00	1 160,00	WGZUL084060...
840	700	690	372	800	792,00	990,00	1 238,00	WGZUL084070...
1040	450	556	299	600	750,00	937,00	1 171,00	WGZUL104045...
1040	500	618	332	600	776,00	967,00	1 209,00	WGZUL104050...
1040	600	743	399	800	809,00	1 011,00	1 264,00	WGZUL104060...
1040	700	866	465	800	842,00	1 053,00	1 316,00	WGZUL104070...
1240	450	669	359	800	827,00	1 033,00	1 292,00	WGZUL124045...
1240	500	744	399	800	862,00	1 075,00	1 344,00	WGZUL124050...
1240	600	893	479	1000	911,00	1 138,00	1 422,00	WGZUL124060...
1240	700	1041	559	1000	962,00	1 204,00	1 505,00	WGZUL124070...
1400	500	844	452	800	1 028,00	1 285,00	1 606,00	WGZUL140050...
1400	600	1013	543	1000	1 096,00	1 369,00	1 711,00	WGZUL140060...
1400	700	1182	633	1200	1 181,00	1 474,00	1 843,00	WGZUL140070...

*Kolor standard: Biały - RAL 9016 (916), Metallic Grey (MGR), Metallic Black (MBC)

POC 2

GRZEJNIK ELEKTRYCZNY:

Podłączenia:



A ↕ [mm]	B ↔ [mm]	Moc [W]	MEG Cena netto [PLN]			MOA/DRY/TDY Cena netto [PLN] (MOAIR: + 51 PLN) (MOABLUE: + 195 PLN)			ONE Cena netto [PLN] (Wersja z zewnętrzną Grzałką)			REG 2 Cena netto [PLN]			REG 3 Cena netto [PLN]			SIM Cena netto [PLN]			Element grzejny TS1 Cena netto [PLN] (wymaga sterownika KTX)			Element grzejny Smart Split Cena netto [PLN] (wymaga sterownika VEO)			Kod produktu ... Kod konfiguracji s. 343
			Kolor	Kolor standard*	RAL i kolory specjalne	Kolor premium	Kolor standard*	RAL i kolory specjalne	Kolor premium	Kolor standard*	RAL i kolory specjalne	Kolor premium	Kolor standard*	RAL i kolory specjalne	Kolor premium	Kolor standard*	RAL i kolory specjalne	Kolor premium	Kolor standard*	RAL i kolory specjalne	Kolor premium	Kolor standard*	RAL i kolory specjalne	Kolor premium	Kolor standard*	RAL i kolory specjalne	
600	450	300	915	1058	1237	940	1083	1262	1019	1162	1341	827	970	1149	865	1008	1187	790	933	1112	733	876	1055	791	934	1113	WLZUL060045...
600	500	400	934	1083	1267	959	1108	1292	1038	1186	1371	846	995	1179	884	1032	1217	809	957	1141	752	900	1085	810	959	1143	WLZUL060050...
600	600	400	976	1132	1327	1001	1157	1352	1080	1236	1430	888	1044	1239	926	1082	1276	850	1006	1201	793	950	1144	852	1008	1203	WLZUL060060...
840	450	400	1032	1199	1409	1057	1224	1434	1135	1303	1513	944	1111	1321	981	1149	1359	906	1073	1284	849	1017	1227	908	1075	1285	WLZUL084045...
840	500	600	1070	1247	1468	1095	1272	1493	1174	1351	1572	982	1159	1380	1019	1197	1418	944	1121	1343	887	1065	1286	946	1123	1344	WLZUL084050...
840	600	600	1116	1299	1531	1141	1325	1556	1219	1403	1635	1028	1211	1443	1065	1249	1481	990	1174	1406	933	1117	1349	992	1175	1407	WLZUL084060...
840	700	800	1174	1372	1619	1199	1397	1645	1278	1476	1723	1086	1284	1531	1124	1322	1569	1048	1246	1494	992	1190	1437	1050	1248	1495	WLZUL084070...
1040	450	600	1120	1307	1541	1145	1332	1566	1224	1411	1645	1032	1219	1453	1070	1257	1491	994	1181	1415	938	1125	1359	996	1183	1417	WLZUL104045...
1040	500	600	1152	1344	1585	1177	1369	1611	1256	1447	1689	1064	1256	1497	1102	1293	1535	1027	1218	1460	970	1161	1403	1028	1220	1461	WLZUL104050...
1040	600	800	1197	1400	1652	1222	1425	1677	1301	1503	1756	1109	1312	1564	1147	1349	1602	1071	1274	1527	1015	1217	1470	1073	1275	1528	WLZUL104060...
1040	700	800	1242	1453	1716	1267	1478	1742	1346	1557	1820	1154	1365	1628	1192	1403	1666	1116	1328	1591	1060	1271	1534	1118	1329	1592	WLZUL104070...
1240	450	800	1210	1417	1675	1235	1442	1700	1313	1520	1778	1122	1328	1587	1159	1366	1624	1084	1291	1549	1027	1234	1492	1086	1292	1551	WLZUL124045...
1240	500	800	1252	1465	1734	1277	1490	1759	1356	1569	1838	1164	1377	1646	1202	1415	1684	1126	1340	1608	1070	1283	1552	1128	1341	1610	WLZUL124050...
1240	600	1000	1315	1542	1826	1341	1567	1851	1419	1646	1930	1227	1454	1738	1265	1492	1776	1190	1416	1701	1133	1360	1644	1191	1418	1702	WLZUL124060...
1240	700	1000	1380	1622	1923	1405	1647	1948	1484	1726	2027	1292	1534	1835	1330	1572	1872	1254	1496	1797	1198	1440	1740	1256	1498	1799	WLZUL124070...
1400	500	800	1430	1687	2008	1455	1712	2033	1533	1791	2112	1341	1599	1920	1379	1637	1958	1304	1561	1882	1247	1505	1826	1305	1563	1884	WLZUL140050...
1400	600	1000	1513	1786	2128	1538	1811	2153	1617	1890	2232	1425	1698	2040	1463	1736	2078	1388	1660	2002	1331	1604	1946	1389	1662	2004	WLZUL140060...
1400	700	1200	1614	1907	2276	1639	1932	2301	1717	2011	2380	1526	1819	2188	1563	1857	2226	1488	1782	2150	1431	1725	2093	1489	1783	2152	WLZUL140070...

*Kolor standard: Biały - RAL 9016 (916), Metallic Grey (MGR), Metallic Black (MBC)

Pola



POLECANE DO PODŁĄCZENIA SX:



Zestaw trójosiowy termostatyczny,

Chrom

WRZTCG1-CR: 544 PLN

WRZTCG2-CR: 544 PLN

Strona: 274



Zestaw maskujący podwójny, Chrom

TGPCR001: 79 PLN


Strona: 317



Wieszak YO!

WRWYOY001*: 15 PLN

Strona: 260



GRZEJNIK WODNY / WODNO-ELEKTRYCZNY:

Podłączenia:



A ↓ [mm]	B ↔ [mm]	Powłoka epoksydowo-polimerowa (farba)			Powłoka galwaniczna (chrom)			RAL i kolory specjalne Cena netto [PLN]	Chrom Cena netto [PLN]	Kod produktu ... Kod konfiguracji s. 340
		75/65/20°C [W]	55/45/20°C [W]	[W]	75/65/20°C [W]	55/45/20°C [W]	[W]			
780	500	392	211	400	274	140	300	637,00	2 078,00	WGPAL078050...
780	600	471	254	400	330	168	300	682,00	2 285,00	WGPAL078060...
1180	500	638	342	600	447	228	400	852,00	2 633,00	WGPAL118050...
1180	600	766	411	800	536	273	600	929,00	2 841,00	WGPAL118060...
1580	500	883	473	800	618	315	600	1 021,00	3 740,00	WGPAL158050...
1580	600	1061	568	1000	743	379	800	1 182,00	4 017,00	WGPAL158060...

GRZEJNIK ELEKTRYCZNY:

Podłączenia:



A ↓ [mm]	B ↔ [mm]	Moc [W]	MEG Cena netto [PLN]		MOA/DRY/TDY Cena netto [PLN] (MOAIR: +51 PLN) (MOABLUE: +195 PLN)		ONE Cena netto [PLN] (Wersja zewnętrzna Grzałka)		REG 2 Cena netto [PLN]		REG 3 Cena netto [PLN]		SIM Cena netto [PLN]		Element grzejny TS1 Cena netto [PLN] (wymaga sterownika KTX)		Element grzejny Smart Split Cena netto [PLN] (wymaga sterownika VEO)		Kod produktu ... Kod konfiguracji s. 343	
			Kolor	Chrom	Chrom	Chrom	Chrom	Chrom	Chrom	Chrom	Chrom	Chrom	Chrom	Chrom	Chrom	Chrom	Chrom	Chrom		
780	500	400	300	981	2422	1006	2447	1085	2526	893	2334	931	2372	855	2296	799	2240	857	2298	WLPAL078050...
780	600	400	300	1032	2635	1058	2660	1136	2739	944	2547	982	2585	907	2509	850	2453	908	2511	WLPAL078060...
1180	500	600	400	1224	3005	1249	3030	1328	3109	1136	2917	1174	2955	1098	2879	1042	2823	1100	2881	WLPAL118050...
1180	600	800	600	1311	3223	1336	3248	1415	3327	1223	3135	1261	3173	1186	3097	1129	3041	1187	3099	WLPAL118060...
1580	500	800	600	1422	4141	1447	4166	1525	4245	1334	4053	1371	4091	1296	4015	1239	3959	1298	4017	WLPAL158050...
1580	600	1000	800	1597	4431	1622	4457	1700	4535	1509	4343	1546	4381	1471	4306	1414	4249	1473	4307	WLPAL158060...

Pola One

kolor w cenie

 wskazane podłączenia w cenie

45-60°C/2
 P-W-U
 120-1000W
 IR

KLASA I

IPx5

2h/1

SS

IR

POLECANE DO PODŁĄCZENIA S1 i S8:



Zestaw zintegrowany termostatyczny z rurką zanurzeniową, Chrom

WRZT5G5-CR: 583 PLN

WRZT5G6-CR: 583 PLN

Strona: 279



Zestaw maskujący zintegrowany, Chrom

TGPCR002: 128 PLN


Strona: 318



Wieszak YO!

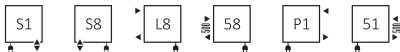
WRWYOY001*: 15 PLN

Strona: 260

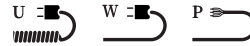


GRZEJNIK WODNO-ELEKTRYCZNY:

Podłączenia:



Typy kabla:



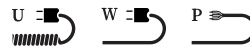
A ⇕ [mm]	B ⇕ [mm]	Powłoka epoksydowo-polimerowa (farba)			Powłoka galwaniczna (chrom)			RAL i kolory specjalne Cena netto [PLN]	Chrom Cena netto [PLN]	Kod produktu ... Kod konfiguracji s.341
		75/65/20°C [W]	55/45/20°C [W]	[W]	75/65/20°C [W]	55/45/20°C [W]	[W]			
780	500	392	211	400	274	140	300	1 027,00	2 468,00	WZPAN078050...
780	600	471	254	400	330	168	300	1 072,00	2 675,00	WZPAN078060...
1180	500	638	342	600	447	228	400	1 240,00	3 021,00	WZPAN118050...
1180	600	766	411	800	536	273	600	1 317,00	3 228,00	WZPAN118060...
1580	500	883	473	800	618	315	600	1 410,00	4 129,00	WZPAN158050...
1580	600	1061	568	1000	743	379	800	1 570,00	4 406,00	WZPAN158060...

GRZEJNIK ELEKTRYCZNY:

Podłączenia:







Typy kabla:



A ⇕ [mm]	B ⇕ [mm]	Moc [W]		RAL i kolory specjalne Cena netto [PLN]	Chrom Cena netto [PLN]	Kod produktu ... Kod konfiguracji s.345
		Kolor	Chrom			
780	500	400	300	1 085,00	2 525,00	WWPAN078050...
780	600	400	300	1 138,00	2 739,00	WWPAN078060...
1180	500	600	400	1 334,00	3 113,00	WWPAN118050...
1180	600	800	600	1 423,00	3 332,00	WWPAN118060...
1580	500	800	600	1 535,00	4 255,00	WWPAN158050...
1580	600	1000	800	1 713,00	4 549,00	WWPAN158060...

Quadrus Bold





 kolor w cenie wskazane podłączenia w cenie

POLECANE DO PODŁĄCZENIA: ZX, Z1 I Z8:



Zestaw zintegrowany termostatyczny, Chrom

 WRZT5G1-CR: 554 PLN

 WRZT5G2-CR: 554 PLN

Strona: 276



Zestaw maskujący zintegrowany, Chrom

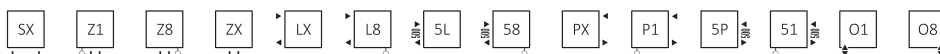
TGPCR002: 128 PLN


Strona: 318



GRZEJNIK WODNY / WODNO-ELEKTRYCZNY:

Podłączenia:



A ↕ [mm]	B ↔ [mm]	75/65/20°C [W]	55/45/20°C [W]	 [W]	RAL i kolory specjalne Cena netto [PLN]	Kod produktu ... Kod konfiguracji s.340
870	450	531	285	600	1 500,00	WGQBA087045...
870	600	708	380	800	1 649,00	WGQBA087060...
1185	450	835	446	800	1 725,00	WGQBA118045...
1185	600	1113	594	1200	1 952,00	WGQBA118060...

GRZEJNIK ELEKTRYCZNY:

Podłączenia:



A ↕ [mm]	B ↔ [mm]	Moc [W]	MEG Cena netto [PLN]	MOA/DRY/TDY Cena netto [PLN] (MOAIR: + 51 PLN) (MOABLUE: + 195 PLN)	ONE Cena netto [PLN] (Wersja zewnętrzna Grzałka)	REG2 Cena netto [PLN]	REG3 Cena netto [PLN]	SIM Cena netto [PLN]	Element grzejny TS1 Cena netto [PLN] (wymaga sterownika KTX)	Element grzejny Smart Split Cena netto [PLN] (wymaga sterownika VEO)	Kod produktu ... Kod konfiguracji s.343
870	450	600	1854	1879	1958	1766	1804	1728	1672	1730	WLQBA087045...
870	600	800	2017	2042	2121	1929	1967	1891	1835	1893	WLQBA087060...
1185	450	800	2100	2125	2204	2012	2050	1974	1918	1976	WLQBA118045...
1185	600	1200	2345	2370	–	2256	2294	2219	–	2220	WLQBA118060...

Quadrus Bold One



kolor
w cenie




wskazane
podłączenia w cenie



45-60°C/2



P-W-U



120-1000W



IR



KLASA I



IPx5



2h/1



W ZESTAWIE:

Grzejnik posiada wbudowaną grzałkę One. Funkcje Grzałki ONE: Strona 232.

POLECANE DO PODŁĄCZENIA S1 i S8:



Zestaw zintegrowany termostatyczny
z rurką zanurzeniową, Chrom

WRZT5G5-CR: 583 PLN

WRZT5G6-CR: 583 PLN

Strona: 279



Zestaw maskujący zintegrowany,
Chrom

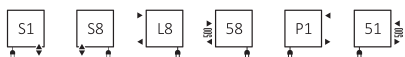
TGPCR002: 128 PLN

Strona: 318

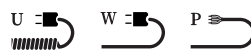


GRZEJNIK WODNO-ELEKTRYCZNY:

Podłączenia:



Typy kabla:



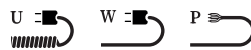
A ↕ [mm]	B ↔ [mm]	75/65/20°C [W]	55/45/20°C [W]	[W]	RAL i kolory specjalne Cena netto [PLN]	Kod produktu ... Kod konfiguracji s. 341
870	450	531	285	600	1 892,00	WZQBN087045...
870	600	708	380	800	2 041,00	WZQBN087060...
1185	450	835	446	800	2 117,00	WZQBN118045...
1185	600	1113	594	1000	2 343,00	WZQBN118060...

GRZEJNIK ELEKTRYCZNY:

Podłączenia:



Typy kabla:



A ↕ [mm]	B ↔ [mm]	Moc [W]	RAL i kolory specjalne Cena netto [PLN]	Kod produktu ... Kod konfiguracji s. 345
870	450	600	1 963,00	WWQBN087045...
870	600	800	2 130,00	WWQBN087060...
1185	450	800	2 213,00	WWQBN118045...
1185	600	1000	2 459,00	WWQBN118060...

Quadrus Slim



POLECANE DO PODŁĄCZENIA Z1, Z8 i ZX:



Zestaw zintegrowany termostatyczny,
Chrom

WRZT5G1-CR: 554 PLN

WRZT5G2-CR: 554 PLN

Strona: 276



Zestaw maskujący zintegrowany,
Chrom

TGPCR002: 128 PLN

Strona: 318



Grzałka REG 2, Czarny

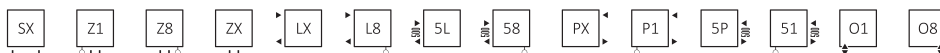
WER2G01*: 231 PLN

Strona: 246



GRZEJNIK WODNY / WODNO-ELEKTRYCZNY:

Podłączenia:



A ↕ [mm]	B ↔ [mm]	75/65/20°C [W]	55/45/20°C [W]	[W]	RAL i kolory specjalne Cena netto [PLN]	Kod produktu ... Kod konfiguracji s.340
870	450	409	217	400	1 136,00	WGQUS087045...
870	600	559	296	600	1 210,00	WGQUS087060...
1185	450	537	278	600	1 285,00	WGQUS118045...
1185	600	733	379	800	1 438,00	WGQUS118060...





GRZEJNIK ELEKTRYCZNY:

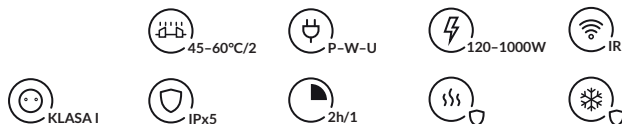
Podłączenia:



A ↕ [mm]	B ↔ [mm]	Moc [W]	MEG Cena netto [PLN]	MOA/DRY/TDY Cena netto [PLN] (MOAIR: +51 PLN) (MOABLUE: +195 PLN)	ONE Cena netto [PLN] (Wersja z zewnętrzną Grzałką)	REG 2 Cena netto [PLN]	REG 3 Cena netto [PLN]	SIM Cena netto [PLN]	Element grzejny TS1 Cena netto [PLN] (wymaga sterownika KTX)	Element grzejny Smart Split Cena netto [PLN] (wymaga sterownika VEO)	Kod produktu ... Kod konfiguracji s.343
870	450	400	1469	1494	1573	1381	1419	1343	1287	1345	WLQUS087045...
870	600	600	1550	1575	1654	1462	1500	1424	1368	1426	WLQUS087060...
1185	450	600	1631	1656	1735	1543	1581	1506	1449	1507	WLQUS118045...
1185	600	800	1792	1817	1896	1704	1742	1666	1610	1668	WLQUS118060...

Quadrus Slim One




 kolor w cenie
 
 wskazane podłączenia w cenie



W ZESTAWIE:

Grzejnik posiada wbudowaną grzałkę One. Funkcje Grzałki ONE: Strona 232.

POLECANE DO PODŁĄCZENIA S1 i S8:



Zestaw zintegrowany termostatyczny z rurką zanurzeniową, Chrom

 WRZT5G5-CR: 583 PLN

 WRZT5G6-CR: 583 PLN

Strona: 279



Zestaw maskujący zintegrowany, Chrom

TGPCR002: 128 PLN

Strona: 318



Programator TTIR1

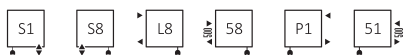
TGRTBIO01: 372 PLN

Strona: 249

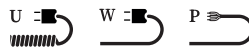



GRZEJNIK WODNO-ELEKTRYCZNY:

Podłączenia:



Typy kabla:



A ↕ [mm]	B ↔ [mm]	75/65/20°C [W]	55/45/20°C [W]	 [W]	RAL i kolory specjalne Cena netto [PLN]	Kod produktu ... Kod konfiguracji s.344
870	450	409	217	400	1 528,00	WZQSN087045...
870	600	559	296	600	1 603,00	WZQSN087060...
1185	450	537	278	600	1 678,00	WZQSN118045...
1185	600	733	379	800	1 831,00	WZQSN118060...

GRZEJNIK ELEKTRYCZNY:

Podłączenia:

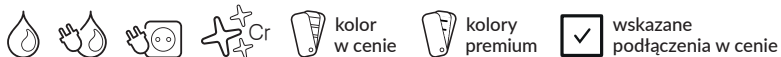


Typy kabla:



A ↕ [mm]	B ↔ [mm]	Moc [W]	RAL i kolory specjalne Cena netto [PLN]	Kod produktu ... Kod konfiguracji s.345
870	450	400	1 575,00	WWQSN087045...
870	600	600	1 656,00	WWQSN087060...
1185	450	600	1 740,00	WWQSN118045...
1185	600	800	1 900,00	WWQSN118060...

Retro



kolor
w cenie

kolory
premium

wskazane
podłączenia w cenie

POLECAMY:



Zestaw maskujący podwójny, Chrom

TGPCR001: 79 PLN

Strona: 317



Zestaw kątowy regulacyjny Star, Chrom

TGERSTCR01: 570 PLN

Strona 271



GRZEJNIK WODNY / WODNO-ELEKTRYCZNY:

Podłączenia:



A ↓ [mm]	B ↔ [mm]	Powłoka epoksydowo-polimerowa (farba)			Powłoka galwaniczna (chrom)			RAL i kolory specjalne Cena netto [PLN]	Kolory premium Cena netto [PLN]	Chrom Cena netto [PLN]	Kod produktu ... Kod konfiguracji s. 340
		75/65/20°C [W]	55/45/20°C [W]	[W]	75/65/20°C [W]	55/45/20°C [W]	[W]				
430	504	115	63	120	81	44	120	1 063,00	1 329,00	1 549,00	WGRE1043050...
800	504	210	114	200	147	80	120	1 327,00	1 659,00	2 165,00	WGRE1080050...
1170	504	308	165	300	216	116	200	1 615,00	2 019,00	2 776,00	WGRE1117050...
1540	504	405	216	400	284	151	300	1 887,00	2 359,00	3 493,00	WGRE1154050...

GRZEJNIK ELEKTRYCZNY:

Podłączenia:



A ⇄ [mm]	B ↔ [mm]	Moc [W]		MEG Cena netto [PLN]			MOA/DRY/TDY Cena netto [PLN] (MOA IR: + 51 PLN) (MOA BLUE: + 195 PLN)			ONE Cena netto [PLN] (Wersja z zewnętrzną Grzałką)			REG 2 Cena netto [PLN]			REG 3 Cena netto [PLN]			SIM Cena netto [PLN]			Element grzejny TS1 Cena netto [PLN] (wymaga sterownika KTX)			Element grzejny Smart Split Cena netto [PLN] (wymaga sterownika VEO)			Kod produktu ... Kod konfiguracji s. 343
		Kolor	Chrom	RAL i kolory specjalne	Kolory premium	Chrom	RAL i kolory specjalne	Kolory premium	Chrom	RAL i kolory specjalne	Kolory premium	Chrom	RAL i kolory specjalne	Kolory premium	Chrom	RAL i kolory specjalne	Kolory premium	Chrom	RAL i kolory specjalne	Kolory premium	Chrom	RAL i kolory specjalne	Kolory premium	Chrom				
430	504	120	120	1375	1641	1861	1400	1666	1887	1479	-	1965	1287	1553	1773	1325	1591	1811	1249	1515	1736	1193	-	1679	1251	1517	1737	WLRE1043050...
800	504	200	120	1651	1982	2489	1676	2007	2514	1754	2086	2593	1563	1894	2401	1600	1932	2439	1525	1857	2363	1468	1800	2307	1527	1858	2365	WLRE1080050...
1170	504	300	200	1950	2354	3111	1975	2379	3136	2054	2458	3215	1862	2266	3023	1900	2304	3061	1825	2228	2985	1768	2172	2929	1826	2230	2987	WLRE1117050...
1540	504	400	300	2234	2705	3840	2259	2730	3865	2337	2809	3943	2145	2617	3751	2183	2655	3789	2108	2579	3714	2051	2523	3657	2109	2581	3715	WLRE1154050...

Retro S



POLECAMY:



Zestaw maskujący podwójny, Chrom

TGPCR001: 79 PLN

Strona: 317



Zestaw kątowy regulacyjny Star, Chrom

TGERSTCR01: 570 PLN

Strona 271



GRZEJNIK WODNY:

Podłączenia:



A ↕ [mm]	B ↔ [mm]	Powłoka epoksydowo-polimerowa (farba)		Powłoka galwaniczna (chrom)		RAL i kolory specjalne Cena netto [PLN]	Kolory premium Cena netto [PLN]	Chrom Cena netto [PLN]	Kod produktu ... Kod konfiguracji s. 340
		75/65/20°C [W]	55/45/20°C [W]	75/65/20°C [W]	55/45/20°C [W]				
875	504	200	109	140	71	1 447,00	1 809,00	2 205,00	WGR1S087050...
1060	504	240	131	168	86	1 571,00	1 964,00	2 546,00	WGR1S106050...
1245	504	283	153	198	101	1 721,00	2 151,00	2 908,00	WGR1S124050...
1430	504	325	175	228	116	1 854,00	2 317,00	3 227,00	WGR1S143050...

Ribbon V



kolor
w cenie



wskazane
podłączenia w cenie

POLECAMY:



Zestaw zintegrowany termostatyczny, Chrom

WRZT5G1-CR: 554 PLN

WRZT5G2-CR: 554 PLN

Strona: 276



Zestaw maskujący zintegrowany, Chrom

TGPCR002: 128 PLN


Strona: 318



Szczotka Ribbon

TGI009 : 72 PLN

Strona 319



GRZEJNIK WODNY:

Podłączenia:



A ↕ [mm]	B ↔ [mm]	75/65/20°C [W]	55/45/20°C [W]	RAL i kolory specjalne Cena netto [PLN]	Kod produktu ... Kod konfiguracji s. 340
1720	290	660	330	3 562,00	WGRIB172029...
1720	390	872	436	4 147,00	WGRIB172039...
1920	390	989	499	4 384,00	WGRIB192039...
1920	490	1240	626	5 323,00	WGRIB192049...

Ribbon V E



kolor
w cenie



wskazane
podłączenia w cenie

POLECAMY:



Szczotka Ribbon

TGI009: 72 PLN

Strona: 319

GRZEJNIK ELEKTRYCZNY:

Podłączenia:

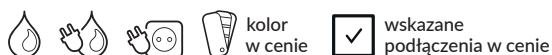
E1

E8



A ⇕ [mm]	B ↔ [mm]	Moc [W]	MEG Cena netto [PLN]	MOA/DRY/TDY Cena netto [PLN] (MOAIR: + 51 PLN) (MOABLUE: + 195 PLN)	ONE Cena netto [PLN] (Wersja zewnętrzna Grzałka)	REG 2 Cena netto [PLN]	REG 3 Cena netto [PLN]	SIM Cena netto [PLN]	Element grzejny TS1 Cena netto [PLN] (wymaga sterownika KTX)	Element grzejny Smart Split Cena netto [PLN] (wymaga sterownika VEO)	Kod produktu ... Kod konfiguracji s. 343
1800	290	600	2863	2888	2967	2775	2813	2737	2681	2739	WLRVE180029...
1800	390	800	3648	3673	3751	3559	3597	3522	3465	3523	WLRVE180039...
1800	490	1000	4294	4319	4397	4206	4243	4168	4111	4169	WLRVE180049...

Ribbon T



POLECAMY:



Szczotka Ribbon

TGI009: 72 PLN

Strona: 319




Zestaw zintegrowany termostatyczny z rurką zanurzeniową, Chrom

WRZT5G5-CR: 583 PLN

WRZT5G6-CR: 583 PLN


Strona: 279



Zestaw maskujący zintegrowany, Chrom

TGPCR002: 128 PLN

Strona: 318



GRZEJNIK WODNY / WODNO-ELEKTRYCZNY:

Podłączenia:



A ↕ [mm]	B ↔ [mm]	75/65/20°C [W]	55/45/20°C [W]	[W]	RAL i kolory specjalne Cena netto [PLN]	Kod produktu ... Kod konfiguracji s. 340
930	500	625	332	600	1 562,00	WGR2T093050...
930	600	766	409	800	1 714,00	WGR2T093060...
1210	500	803	424	800	1 958,00	WGR2T121050...
1210	600	968	510	1000	2 170,00	WGR2T121060...
1490	500	981	515	1000	2 222,00	WGR2T149050...
1490	600	1171	608	1200	2 462,00	WGR2T149060...
1770	500	1160	605	1200	2 541,00	WGR2T177050...
1770	600	1373	707	1500	2 825,00	WGR2T177060...

GRZEJNIK ELEKTRYCZNY:

Podłączenia:



A ↕ [mm]	B ↔ [mm]	Moc [W]	MEG Cena netto [PLN]	MOA/DRY/TDY Cena netto [PLN] (MOA IR: + 51 PLN) (MOA BLUE: + 195 PLN)	ONE Cena netto [PLN] (Wersja z zewnętrzną Grzałką)	REG 2 Cena netto [PLN]	REG 3 Cena netto [PLN]	SIM Cena netto [PLN]	Element grzejny TS1 Cena netto [PLN] (wymaga sterownika KTX)	Element grzejny Smart Split Cena netto [PLN] (wymaga sterownika VEO)	Kod produktu ... Kod konfiguracji s. 343
930	500	600	1908	1933	2011	1820	1858	1782	1726	1784	WLR2T093050...
930	600	800	2066	2091	2169	1978	2016	1941	1884	1942	WLR2T093060...
1210	500	800	2318	2343	2421	2230	2268	2193	2136	2194	WLR2T121050...
1210	600	1000	2538	2563	2641	2450	2487	2412	2356	2414	WLR2T121060...
1490	500	1000	2596	2621	2699	2508	2546	2471	2414	2472	WLR2T149050...
1490	600	1200	2846	2871	–	2759	2796	2721	–	2723	WLR2T149060...
1770	500	1200	2929	2954	–	2842	2879	2804	–	2806	WLR2T177050...
1770	600	1500	–	–	–	–	–	3100	–	3102	WLR2T177060...

Ribbon HSD


 kolor w cenie
  wskazane podłączenia w cenie

POLECANE DO PODŁĄCZENIA YP i YL:



Zestaw maskujący zintegrowany, Chrom

TGPCR002: 128 PLN

Strona: 318




Zestaw zintegrowany termostatyczny prosty, Chrom

 WRZT5G3-CR: 559 PLN

 WRZT5G4-CR: 559 PLN

Strona: 276



Szczotka Ribbon

TGI009: 72 PLN

Strona: 319

GRZEJNIK WODNY:

Podłączenia:



A ↕ [mm]	B ↔ [mm]	75/65/20°C [W]	55/45/20°C [W]	RAL i kolory specjalne Cena netto [PLN]	Kod produktu ... Kod konfiguracji s. 340
190	1540	1207	683	4 816,00	WGHS019154...
190	1740	1364	772	5 339,00	WGHS019174...
190	1940	1420	803	6 558,00	WGHS019194...
290	1540	1609	909	6 904,00	WGHS029154...
290	1740	1818	1028	7 429,00	WGHS029174...
290	1940	2027	1146	8 300,00	WGHS029194...

Ribbon HWS



kolor
w cenie



wskazane
podłączenia w cenie

POLECANE DO PODŁĄCZENIA VP i VL:



Zestaw maskujący zintegrowany, Chrom

TGPCR002: 128 PLN

Strona: 318



Zestaw zintegrowany odcinający, Chrom

WRZOSSC1-CR: 418 PLN

Strona: 280



Szczotka Ribbon

TGIO09: 72 PLN

Strona: 319

GRZEJNIK WODNY:

Podłączenia:



A ⇕ [mm]	B ⇔ [mm]	75/65/20°C [W]	55/45/20°C [W]	RAL i kolory specjalne Cena netto [PLN]	Kod produktu ... Kod konfiguracji s.340
290	1540	802	411	3 711,00	WGHWS029154...
290	1740	906	464	3 876,00	WGHWS029174...
290	1940	1010	517	4 372,00	WGHWS029194...
390	1540	990	504	4 537,00	WGHWS039154...
390	1740	1119	570	4 865,00	WGHWS039174...
390	1940	1248	636	5 527,00	WGHWS039194...
490	1540	1329	670	5 691,00	WGHWS049154...
490	1740	1501	757	6 186,00	WGHWS049174...
490	1940	1673	844	6 845,00	WGHWS049194...

Sherwood H



kolor
w cenie



wskazane
podłączenia w cenie

POLECANE DO PODŁĄCZENIA O1 i O8:



Zestaw maskujący zintegrowany, Chrom

TGPCR002: 128 PLN

Strona: 318



Zestaw zintegrowany termostatyczny z rurką zanurzeniową, Chrom




WRZT5G5-CR: 583 PLN



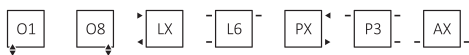
WRZT5G6-CR: 583 PLN

Strona: 279



GRZEJNIK WODNY:

Podłączenia:



A ↕ [mm]	B ↔ [mm]	75/65/20°C [W]	55/45/20°C [W]	RAL i kolory specjalne Cena netto [PLN]	Kod produktu ... Kod konfiguracji s. 340
330	1000	429	222	2 331,00	WGSTH033100...
330	1300	558	289	2 673,00	WGSTH033130...
330	1600	687	356	3 100,00	WGSTH033160...
330	1900	816	422	3 699,00	WGSTH033190...
440	1300	701	364	3 014,00	WGSTH044130...
440	1600	863	448	3 442,00	WGSTH044160...
440	1900	1025	532	4 041,00	WGSTH044190...
540	1600	1057	557	3 870,00	WGSTH054160...
540	1900	1255	661	4 469,00	WGSTH054190...

Sherwood V



kolor
w cenie

wskazane
podłączenia w cenie

POLECANE DO PODŁĄCZENIA Z1, Z8 i ZX:



Zestaw maskujący zintegrowany,

Chrom

TGPCR002: 128 PLN

Strona: 318



Wieszak KUKA 50, Chrom

WRWKUK001 KCRO:154 PLN

Strona: 259



Zestaw zintegrowany termostatyczny,

Chrom

WRZT5G1-CR: 554 PLN

WRZT5G2-CR: 554 PLN

Strona: 276



GRZEJNIK WODNY / WODNO-ELEKTRYCZNY:

Podłączenia:



A ↕ [mm]	B ↔ [mm]	75/65/20°C [W]	55/45/20°C [W]	[W]	RAL i kolory specjalne Cena netto [PLN]	Kod produktu ... Kod konfiguracji s.340
1000	330	478	242	600	2 389,00	WGSTV100033...
1300	330	602	303	600	2 734,00	WGSTV130033...
1300	440	803	404	800	3 164,00	WGSTV130044...
1600	330	727	365	800	3 078,00	WGSTV160033...
1600	440	969	486	1000	3 511,00	WGSTV160044...
1600	540	1190	597	1200	3 769,00	WGSTV160054...
1900	330	851	427	800	3 941,00	WGSTV190033...
1900	440	1135	569	1200	4 112,00	WGSTV190044...
1900	540	1393	698	1500	4 547,00	WGSTV190054...

Sherwood V E




kolor
w cenie



wskazane
podłączenia w cenie

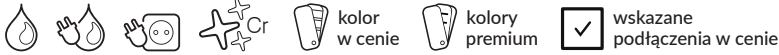
GRZEJNIK ELEKTRYCZNY:

Podłączenia:



A ↕ [mm]	B ↔ [mm]	Moc [W]	MEG Cena netto [PLN]	MOA/DRY/TDY Cena netto [PLN] (MOAIR: + 51 PLN) (MOABLUE: + 195 PLN)	ONE Cena netto [PLN] (Wersja zewnętrzna Grzałka)	REG 2 Cena netto [PLN]	REG 3 Cena netto [PLN]	SIM Cena netto [PLN]	Element grzejny TS1 Cena netto [PLN] (wymaga sterownika KTX)	Element grzejny Smart Split Cena netto [PLN] (wymaga sterownika VEO)	Kod produktu ... Kod konfiguracji s. 343
1000	330	600	2763	2788	2866	2675	2712	2637	2580	2638	WLSTV100033...
1300	330	600	3129	3154	3233	3041	3079	3003	2947	3005	WLSTV130033...
1300	440	800	3597	3622	3701	3509	3547	3471	3415	3473	WLSTV130044...
1600	330	800	3494	3520	3598	3406	3444	3369	3312	3370	WLSTV160033...
1600	440	1000	3973	3998	4077	3885	3923	3847	3790	3849	WLSTV160044...
1600	540	1200	4252	4278	4356	4164	4202	4127	4070	4128	WLSTV160054...
1900	330	800	4378	4403	4482	4290	4327	4252	4195	4254	WLSTV190033...
1900	440	1200	4604	4629	4708	4516	4554	4478	4422	4480	WLSTV190044...
1900	540	1500	5063	5088	5167	4975	5013	4937	4881	4939	WLSTV190054...

Simple



POLECANE DO PODŁĄCZENIA SX:



Zestaw trójosiowy termostatyczny,

Chrom

WRZTCG1-CR: 544 PLN

WRZTCG2-CR: 544 PLN

Strona: 274



Zestaw maskujący podwójny, Chrom

TGPCR001: 79 PLN

Strona: 317



Półka SIMPLE - Lite drewno

WRPSIM050 KBUK: 184 PLN (BUK)

WRPSIM050 KDAB: 211 PLN (DĄB)

WRPSIM050 KTEK: 495 PLN (TEK)

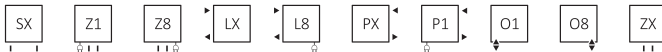
Strona: 253



GRZEJNIK WODNY / WODNO-ELEKTRYCZNY:

Podłączenia:

Wysokość [mm] 480÷1920:



Wysokość [mm] 720÷1920:



A ↓ [mm]	B ↔ [mm]	Powłoka epoksydowo-polimerowa (farba)			Powłoka galwaniczna (chrom)			RAL i kolory specjalne Cena netto [PLN]	Kolory premium Cena netto [PLN]	Chrom Cena netto [PLN]	Kod produktu ... Kod konfiguracji s. 340
		75/65/20°C [W]	55/45/20°C [W]	[W]	75/65/20°C [W]	55/45/20°C [W]	[W]				
480	500	173	100	200	121	70	120	790,00	988,00	1 340,00	WGSIM048050...
600	500	217	123	200	152	86	120	920,00	1 150,00	1 551,00	WGSIM060050...
720	500	262	145	300	183	102	200	987,00	1 234,00	1 735,00	WGSIM072050...
840	500	306	167	300	214	117	200	1 053,00	1 316,00	1 973,00	WGSIM084050...
960	500	351	189	400	246	132	300	1 119,00	1 399,00	2 188,00	WGSIM096050...
1080	500	396	211	400	277	148	300	1 184,00	1 480,00	2 400,00	WGSIM108050...
1200	500	440	234	400	308	164	300	1 315,00	1 644,00	2 613,00	WGSIM120050...
1440	500	529	271	600	370	190	400	1 446,00	1 807,00	3 132,00	WGSIM144050...
1680	500	618	308	600	433	216	400	1 709,00	2 136,00	3 524,00	WGSIM168050...
1920	500	707	343	800	-	-	-	1 841,00	2 301,00	-	WGSIM192050...

GRZEJNIK ELEKTRYCZNY:

Podłączenia:



A [mm]	B [mm]	Moc [W]		MEG Cena netto [PLN]			MOA/DRW/TDY Cena netto [PLN] (MOA IR: + 51 PLN) (MOA BLUE: + 195 PLN)			ONE Cena netto [PLN] (Wersja z zewnętrzną Grzałką)			REG 2 Cena netto [PLN]			REG 3 Cena netto [PLN]			SIM Cena netto [PLN]			Element grzejny TS1 Cena netto [PLN] (wymaga sterownika KTX)			Element grzejny Smart Split Cena netto [PLN] (wymaga sterownika VEO)			Kod produktu ... Kod konfiguracji s. 343
		Kolor	Chrom	RAL i kolory specjalne	Kolory premium	Chrom	RAL i kolory specjalne	Kolory premium	Chrom	RAL i kolory specjalne	Kolory premium	Chrom	RAL i kolory specjalne	Kolory premium	Chrom	RAL i kolory specjalne	Kolory premium	Chrom	RAL i kolory specjalne	Kolory premium	Chrom	RAL i kolory specjalne	Kolory premium	Chrom	RAL i kolory specjalne	Kolory premium	Chrom	
480	500	200	120	1115	1312	1665	1140	1338	1690	1219	1416	1769	1027	1224	1577	1065	1262	1615	989	1187	1539	933	1130	1483	991	1188	1541	WLSIM048050...
600	500	200	120	1252	1481	1883	1277	1507	1908	1355	1585	1987	1164	1393	1795	1201	1431	1833	1126	1356	1757	1069	1299	1701	1127	1357	1759	WLSIM060050...
720	500	300	200	1325	1572	2073	1351	1597	2099	1429	1676	2177	1237	1484	1985	1275	1522	2023	1200	1446	1948	1143	1390	1891	1201	1448	1949	WLSIM072050...
840	500	300	200	1398	1661	2318	1423	1687	2343	1502	1765	2422	1310	1573	2230	1348	1611	2267	1272	1536	2192	1216	1479	2135	1274	1537	2194	WLSIM084050...
960	500	400	300	1471	1751	2540	1496	1776	2565	1575	1854	2644	1383	1663	2452	1421	1700	2490	1345	1625	2414	1289	1568	2358	1347	1626	2416	WLSIM096050...
1080	500	400	300	1543	1839	2758	1568	1864	2783	1646	1942	2862	1455	1750	2670	1492	1788	2708	1417	1713	2632	1360	1656	2576	1418	1714	2634	WLSIM108050...
1200	500	400	300	1680	2009	2978	1705	2034	3003	1784	2113	3082	1592	1921	2890	1630	1959	2928	1555	1883	2853	1498	1827	2796	1556	1885	2854	WLSIM120050...
1440	500	600	400	1825	2186	3511	1850	2211	3536	1929	2290	3615	1737	2098	3423	1775	2136	3461	1699	2060	3385	1643	2004	3329	1701	2062	3387	WLSIM144050...
1680	500	600	400	2101	2528	3916	2126	2554	3941	2205	2632	4020	2013	2440	3828	2051	2478	3866	1976	2403	3791	1919	2346	3734	1977	2404	3792	WLSIM168050...
1920	500	800	-	2247	2707	-	2272	2732	-	2351	2811	-	2159	2619	-	2197	2657	-	2121	2581	-	2064	2525	-	2123	2583	-	WLSIM192050...

Simple One



wskazane podłączenia w cenie



KLASA I



45-60°C/2



P-W-U



120-1000W



IR



IPx5



2h/1



W ZESTAWIE:

Grzejnik posiada wbudowaną grzałkę One. Funkcje Grzałki ONE: Strona 232.

POLECANE DO PODŁĄCZENIA S1 i S8:



Zestaw zintegrowany termostatyczny z rurką zanurzeniową, Chrom

WRZT5G5-CR: 583 PLN

WRZT5G6-CR: 583 PLN

Strona: 279



Zestaw maskujący zintegrowany, Chrom

TGPCR002: 128 PLN

Strona: 318



Półka SIMPLE - Lite drewno

WRPSIM050 KBUK: 184 PLN (BUK)

WRPSIM050 KDAB: 211 PLN (DĄB)

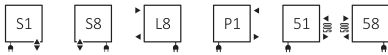
WRPSIM050 KTEK: 495 PLN (TEK)

Strona: 253

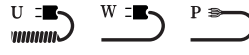




GRZEJNIK WODNO-ELEKTRYCZNY:

Podłączenia:



Typy kabla:



A ↓ [mm]	B ↔ [mm]	Powłoka epoksydowo-polimerowa (farba)			Powłoka galwaniczna (chrom)			RAL i kolory specjalne Cena netto [PLN]	Kolory premium Cena netto [PLN]	Chrom Cena netto [PLN]	Kod produktu ... Kod konfiguracji s. 344
		75/65/20°C [W]	55/45/20°C [W]	 [W]	75/65/20°C [W]	55/45/20°C [W]	 [W]				
720	500	262	145	300	183	102	200	1 386,00	1 733,00	2 133,00	WZSIE072050...
840	500	306	167	300	214	117	200	1 452,00	1 815,00	2 371,00	WZSIE084050...
960	500	351	189	400	246	132	300	1 518,00	1 898,00	2 587,00	WZSIE096050...
1080	500	396	211	400	277	148	300	1 584,00	1 980,00	2 800,00	WZSIE108050...
1200	500	440	234	400	308	164	300	1 714,00	2 143,00	3 012,00	WZSIE120050...
1440	500	529	271	600	370	190	400	1 846,00	2 308,00	3 533,00	WZSIE144050...
1680	500	618	308	600	433	216	400	2 110,00	2 638,00	3 923,00	WZSIE168050...
1920	500	707	343	800	-	-	-	2 240,00	2 800,00	-	WZSIE192050...

Simple One

GRZEJNIK ELEKTRYCZNY:

Podłączenia:



Typy kabla:



A ↓ [mm]	B ↔ [mm]	Moc [W]		RAL i kolory specjalne Cena netto [PLN]	Kolory premium Cena netto [PLN]	Chrom Cena netto [PLN]	Kod produktu ... Kod konfiguracji s. 345
		Kolor	Chrom				
720	500	300	200	1 441,00	1 802,00	2 187,00	WWSIE072050...
840	500	300	200	1 515,00	1 894,00	2 434,00	WWSIE084050...
960	500	400	300	1 588,00	1 985,00	2 657,00	WWSIE096050...
1080	500	400	300	1 663,00	2 078,00	2 878,00	WWSIE108050...
1200	500	400	300	1 800,00	2 250,00	3 098,00	WWSIE120050...
1440	500	600	400	1 950,00	2 437,00	3 636,00	WWSIE144050...
1680	500	600	400	2 229,00	2 786,00	4 045,00	WWSIE168050...
1920	500	800	–	2 376,00	2 970,00	–	WWSIE192050...

Spiro





GRZEJNIK ELEKTRYCZNY:

Podłączenia:



Typy kabla:



A ↓ [mm]	B ↔ [mm]	Moc [W]		RAL i kolory specjalne Cena netto [PLN]	Kolory premium Cena netto [PLN]	Chrom Cena netto [PLN]	Kod produktu ... Kod konfiguracji s. 346
		Kolor	Chrom				
566	450	110	80	763,00	953,00	1 286,00	WSSPI056045...
794	450	165	110	857,00	1 072,00	1 554,00	WSSPI079045...
1062	450	205	130	954,00	1 193,00	1 821,00	WSSPI106045...

Simple DW (Ścianka działowa)



POLECANE DO PODŁĄCZENIA ZX i Z1:



Zestaw zintegrowany termostatyczny prosty, Chrom

WRZT5G3-CR: 559 PLN

WRZT5G4-CR: 559 PLN

Strona: 276



Zestaw maskujący zintegrowany, Chrom

TGPCR002: 128 PLN

Strona: 318



Półka SIMPLE - Lite drewno

WRPSIM050 KBUK: 184 PLN (BUK)

WRPSIM050 KDAB: 211 PLN (DĄB)

WRPSIM050 KTEK: 495 PLN (TEK)

Strona: 253



GRZEJNIK WODNY / WODNO-ELEKTRYCZNY:

Podłączenia:



A ↕ [mm]	B ↔ [mm]	75/65/20°C [W]	55/45/20°C [W]	[W]	RAL i kolory specjalne Cena netto [PLN]	Kolory premium Cena netto [PLN]	Kod produktu ... Kod konfiguracji s.340
1515	500	529	271	600	1 792,00	2 240,00	WGSDW151050...
1755	500	618	308	600	1 930,00	2 412,00	WGSDW175050...
1995	500	707	343	800	2 067,00	2 584,00	WGSDW199050...

GRZEJNIK ELEKTRYCZNY:

Podłączenia:



A ↕ [mm]	B ↔ [mm]	Moc [W]	MEG Cena netto [PLN]		MOA/DRY/TDY Cena netto [PLN] (MOAIR: +51 PLN) (MOABLUE: +195 PLN)		ONE Cena netto [PLN] (Wersja zewnętrzna Grzałka)		REG 2 Cena netto [PLN]		REG 3 Cena netto [PLN]		SIM Cena netto [PLN]		Element grzejny TS1 Cena netto [PLN] (wymaga sterownika KTX)		Element grzejny Smart Split Cena netto [PLN] (wymaga sterownika VEO)		Kod produktu ... Kod konfiguracji s. 343
			RAL i kolory specjalne	Kolory premium	RAL i kolory specjalne	Kolory premium	RAL i kolory specjalne	Kolory premium	RAL i kolory specjalne	Kolory premium	RAL i kolory specjalne	Kolory premium	RAL i kolory specjalne	Kolory premium	RAL i kolory specjalne	Kolory premium	RAL i kolory specjalne	Kolory premium	
1515	500	600	2171	2619	2197	2644	2275	2723	2083	2531	2121	2569	2046	2494	1989	2437	2047	2495	WLSDW151050...
1755	500	600	2322	2805	2348	2830	2426	2908	2234	2717	2272	2754	2197	2679	2140	2622	2198	2681	WLSDW175050...
1995	500	800	2473	2990	2499	3015	2577	3094	2385	2902	2423	2940	2348	2864	2291	2808	2349	2866	WLSDW199050...

Stand



kolor
w cenie

wskazane
podłączenia w cenie

POLECANE DO PODŁĄCZENIA SX:



Zestaw trójosiowy termostatyczny,

Chrom

WRZTCG1-CR: 544 PLN

WRZTCG2-CR: 544 PLN

Strona: 274



Zestaw maskujący podwójny, Chrom

TGPCR001: 79 PLN

Strona: 317



Półka STAND - Lite drewno

WRPSIM050 KBUK: 184 PLN (BUK)

WRPSIM050 KDAB: 211 PLN (DĄB)

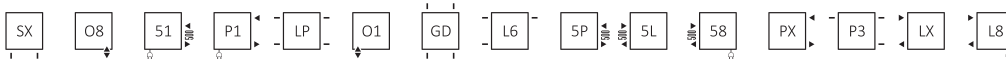
WRPSIM050 KTEK: 495 PLN (TEK)

Strona: 254



GRZEJNIK WODNY / WODNO-ELEKTRYCZNY:

Podłączenia:



A ↕ [mm]	B ↔ [mm]	75/65/20°C [W]	55/45/20°C [W]	[W]	RAL i kolory specjalne Cena netto [PLN]	Kod produktu ... Kod konfiguracji s.340
920	300	383	207	400	1 466,00	WGSCA092030...
920	400	434	234	400	1 518,00	WGSCA092040...
920	500	486	262	600	1 571,00	WGSCA092050...
1150	300	480	259	400	1 568,00	WGSCA115030...
1150	400	547	295	600	1 636,00	WGSCA115040...
1150	500	615	331	600	1 700,00	WGSCA115050...
1380	300	577	310	600	1 707,00	WGSCA138030...
1380	400	660	355	600	1 787,00	WGSCA138040...
1380	500	743	399	800	1 866,00	WGSCA138050...
1610	300	674	362	800	1 804,00	WGSCA161030...
1610	400	773	415	800	1 889,00	WGSCA161040...
1610	500	872	468	800	1 979,00	WGSCA161050...

Stand E



kolor
w cenie



wskazane
podłączenia w cenie

POLECANE:



Półka STAND - Lite drewno

WRPSCA030 KBUK: PLN 167 (Buk)
WRPSCA030 KDAB: PLN 225 (Dąb)
WRPSCA030 KTEK: PLN 486 (Tek)

Strona: 254



Półka STAND - Lite drewno

WRPSCA040 KBUK: PLN 172 (Buk)
WRPSCA040 KDAB: PLN 240 (Dąb)
WRPSCA040 KTEK: PLN 555 (Tek)

Strona: 254



Półka STAND - Lite drewno

WRPSCA050 KBUK: PLN 187 (Buk)
WRPSCA050 KDAB: PLN 252 (Dąb)
WRPSCA050 KTEK: PLN 677 (Tek)

Strona: 254



GRZEJNIK ELEKTRYCZNY:

Podłączenia:

E1

E8

A ↕ [mm]	B ↔ [mm]	Moc [W]	MEG Cena netto [PLN]	MOA/DRY/TDY Cena netto [PLN] (MOA IR: +56 PLN) (MOA BLUE: +218 PLN)	ONE Cena netto [PLN] (Wersja zewnętrzna Grzałka)	REG 2 Cena netto [PLN]	REG 3 Cena netto [PLN]	SIM Cena netto [PLN]	Element grzejny TS1 Cena netto [PLN] (wymaga sterownika KTX)	Element grzejny Smart Split Cena netto [PLN] (wymaga sterownika VEO)	Kod produktu ... Kod konfiguracji s. 343
920	300	300	1881	1909	1997	1782	1824	1740	1677	1742	WLSCA092030
920	400	400	1942	1970	2058	1844	1886	1802	1738	1803	WLSCA092040
920	500	400	2004	2032	2120	1906	1948	1863	1800	1865	WLSCA092050
1150	300	400	2002	2031	2119	1904	1946	1862	1798	1864	WLSCA115030
1150	400	400	2082	2110	2198	1983	2026	1941	1878	1943	WLSCA115040
1150	500	600	2157	2185	2273	2058	2100	2016	1953	2018	WLSCA115050
1380	300	400	2161	2189	2277	2062	2104	2020	1957	2022	WLSCA138030
1380	400	600	2254	2282	2370	2156	2198	2114	2050	2115	WLSCA138040
1380	500	600	2347	2375	2463	2248	2290	2206	2143	2208	WLSCA138050
1610	300	600	2278	2306	2394	2179	2222	2137	2074	2139	WLSCA161030
1610	400	600	2378	2406	2494	2280	2322	2238	2174	2239	WLSCA161040
1610	500	800	2484	2512	2600	2386	2428	2343	2280	2345	WLSCA161050



kolor
w cenie

wskazane
podłączenia w cenie

POLECANE DO PODŁĄCZENIA YL, YP, Z1, Z8 i ZX:



Zestaw zintegrowany termostatyczny,

Chrom

WRZT5G1-CR: 554 PLN

WRZT5G2-CR: 554 PLN

Strona: 276



Zestaw maskujący zintegrowany,

Chrom

TGPCR002: 128 PLN

Strona: 318



Półka TRIGA - Lite drewno 680 mm

WRPTRG068 KBUK: 357 PLN (BUK)

WRPTRG068 KDAB: 370 PLN (DĄB)

WRPTRG068 KTEK: 822 PLN (TEK)

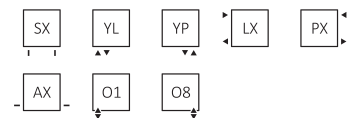
Strona: 255



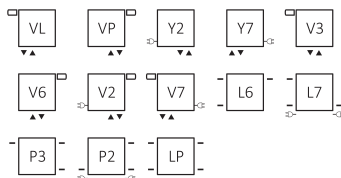
GRZEJNIK WODNY / WODNO-ELEKTRYCZNY:

Podłączenia:

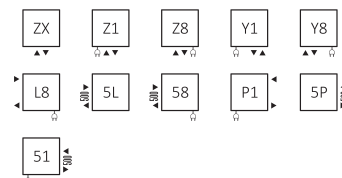
Wysokość [mm] 560÷1900:




Wysokość [mm] 560÷610:



Wysokość [mm] 900÷1900:



A ↕ [mm]	B ↔ [mm]	75/65/20°C [W]	55/45/20°C [W]	 [W]	RAL i kolory specjalne Cena netto [PLN]	Kod produktu ... Kod konfiguracji s. 340
560	480	356	192	400	1 984,00	WGTRG056048...
560	680	504	272	600	2 408,00	WGTRG056068...
560	880	652	352	600	2 833,00	WGTRG056088...
560	1080	800	431	800	3 329,00	WGTRG056108...
560	1280	948	511	1000	3 896,00	WGTRG056128...
610	480	391	210	400	2 125,00	WGTRG061048...
610	680	554	298	600	2 480,00	WGTRG061068...
610	880	717	385	800	2 833,00	WGTRG061088...
610	1080	880	473	800	3 542,00	WGTRG061108...
610	1280	1043	560	1000	4 107,00	WGTRG061128...
900	380	459	242	400	1 771,00	WGTRG090038...
900	480	580	306	600	2 125,00	WGTRG090048...
900	580	701	370	800	2 480,00	WGTRG090058...
900	680	821	433	800	2 974,00	WGTRG090068...
1300	380	652	339	600	2 195,00	WGTRG130038...
1300	480	824	429	800	2 550,00	WGTRG130048...
1300	580	996	518	1000	2 974,00	WGTRG130058...
1300	680	1168	608	1200	3 329,00	WGTRG130068...
1700	380	850	437	800	2 408,00	WGTRG170038...

A ↕ [mm]	B ↔ [mm]	75/65/20°C [W]	55/45/20°C [W]	 [W]	RAL i kolory specjalne Cena netto [PLN]	Kod produktu ... Kod konfiguracji s. 340
1700	480	1074	552	1000	2 764,00	WGTRG170048...
1700	580	1298	667	1200	3 187,00	WGTRG170058...
1700	680	1521	781	1500	3 683,00	WGTRG170068...
1900	380	961	492	1000	2 621,00	WGTRG190038...
1900	480	1202	615	1200	2 974,00	WGTRG190048...
1900	580	1442	737	1500	3 471,00	WGTRG190058...
1900	680	1682	860	1500	3 966,00	WGTRG190068...

Triga E



kolor
w cenie



wskazane
podłączenia w cenie

POLECAMY:



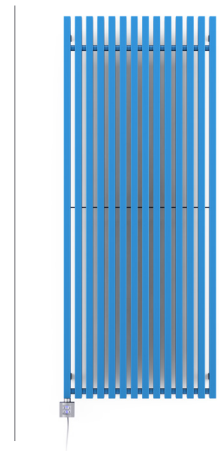
Półka TRIGA - Lite drewno 680 mm

WRPTRG068 KBUK: 357 PLN (BUK)

WRPTRG068 KDAB: 370 PLN (DĄB)

WRPTRG068 KTEK: 822 PLN (TEK)

Strona: 255



GRZEJNIK ELEKTRYCZNY:

Podłączenia:

Wysokość [mm] 900÷1900:

Wysokość 560 mm÷610:



A ↕ [mm]	B ↔ [mm]	Moc [W]	MEG Cena netto [PLN]	MOA/DRY/TDY Cena netto [PLN] (MOAIR: + 51 PLN) (MOABLUE: + 195 PLN)	ONE Cena netto [PLN] (Wersja zewnętrzna Grzałka)	REG2 Cena netto [PLN]	REG3 Cena netto [PLN]	SIM Cena netto [PLN]	Element grzejny TS1 Cena netto [PLN] (wymaga sterownika KTX)	Element grzejny Smart Split Cena netto [PLN] (wymaga sterownika VEO)	Kod produktu ... Kod konfiguracji s.343
560	480	400	2360	2386	2464	2272	2310	2235	2178	2236	WLTRG056048...
560	680	600	2817	2842	2920	2729	2766	2691	2634	2693	WLTRG056068...
560	880	600	3273	3298	3377	3185	3223	3147	3091	3149	WLTRG056088...
560	1080	800	3801	3826	3904	3713	3750	3675	3618	3677	WLTRG056108...
560	1280	1000	4399	4424	4503	4311	4349	4273	4217	4275	WLTRG056128...
610	480	400	2508	2533	2612	2420	2458	2382	2326	2384	WLTRG061048...
610	680	600	2898	2923	3002	2810	2847	2772	2715	2774	WLTRG061068...
610	880	800	3285	3311	3389	3197	3235	3160	3103	3161	WLTRG061088...
610	1080	800	4029	4054	4133	3941	3979	3904	3847	3905	WLTRG061108...
610	1280	1000	4628	4653	4732	4540	4578	4502	4446	4504	WLTRG061128...
900	380	400	2170	2195	2274	2082	2119	2044	1987	2046	WLTRG090038...
900	480	600	2548	2573	2652	2460	2498	2422	2366	2424	WLTRG090048...
900	580	800	2929	2954	3032	2841	2878	2803	2746	2804	WLTRG090058...
900	680	800	3448	3473	3551	3360	3397	3322	3265	3323	WLTRG090068...
1300	380	600	2637	2662	2741	2549	2587	2512	2455	2513	WLTRG130038...
1300	480	800	3029	3054	3133	2941	2979	2903	2846	2905	WLTRG130048...
1300	580	1000	3489	3514	3592	3400	3438	3363	3306	3364	WLTRG130058...
1300	680	1200	3880	3905	-	3792	3830	3754	-	3756	WLTRG130068...
1700	380	800	2895	2920	2999	2807	2844	2769	2712	2771	WLTRG170038...

Triga E

A ⇕ [mm]	B ↔ [mm]	Moc [W]	MEG Cena netto [PLN]	MOA/DRY/TDY Cena netto [PLN] (MOAIR: + 51 PLN) (MOABLU: + 195 PLN)	ONE Cena netto [PLN] (Wersja zewnętrzna Grzałka)	REG 2 Cena netto [PLN]	REG 3 Cena netto [PLN]	SIM Cena netto [PLN]	Element grzejny TS1 Cena netto [PLN] (wymaga sterownika KTX)	Element grzejny Smart Split Cena netto [PLN] (wymaga sterownika VEQ)	Kod produktu ... Kod konfiguracji s. 343
1700	480	1000	3297	3322	3401	3209	3247	3172	3115	3173	WLTRG170048...
1700	580	1200,00	3768	3793	–	3680	3718	3642	–	3644	WLTRG170058...
1700	680	1500,00	–	–	–	–	–	4186	–	4187	WLTRG170068...
1900	380	1000,00	3129	3154	3233	3041	3079	3003	2947	3005	WLTRG190038...
1900	480	1200,00	3535	3560	–	3447	3485	3409	–	3411	WLTRG190048...
1900	580	1500,00	–	–	–	–	–	3959	–	3961	WLTRG190058...
1900	680	1500,00	–	–	–	–	–	4507	–	4508	WLTRG190068...

Triga AN



kolor
w cenie



wskazane
podłączenia w cenie

POLECANE DO PODŁĄCZENIA ZX:



Zestaw zintegrowany termostatyczny,

Chrom

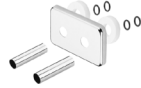


WRZT5G1-CR: 554 PLN



WRZT5G2-CR: 554 PLN

Strona: 276



Zestaw maskujący zintegrowany,

Chrom

TGPCR002: 128 PLN

Strona: 318



GRZEJNIK WODNY:

Podłączenia:



A ↕ [mm]	B ↔ [mm]	75/65/20°C [W]	55/45/20°C [W]	RAL i kolory specjalne Cena netto [PLN]	Kod produktu ... Kod konfiguracji s. 340
1700	280	953	492	3 434,00	WGVER170028...
1900	280	1053	548	3 709,00	WGVER190028...

Triga AN E



kolor
w cenie



wskazane
podłączenia w cenie

GRZEJNIK ELEKTRYCZNY:

Podłączenia:



A ↕ [mm]	B ↔ [mm]	Moc [W]	MEG Cena netto [PLN]	MOA/DRY/TDY Cena netto [PLN] (MOAIR: + 51 PLN) (MOA BLUE: + 195 PLN)	ONE Cena netto [PLN] (Wersja zewnętrzna Grzałka)	REG 2 Cena netto [PLN]	REG 3 Cena netto [PLN]	SIM Cena netto [PLN]	Element grzejny TS1 Cena netto [PLN] (wymaga sterownika KTX)	Element grzejny Smart Split Cena netto [PLN] (wymaga sterownika VEO)	Kod produktu ... Kod konfiguracji s. 343
1700	280	1000	3892	3917	3996	3804	3842	3766	3710	3768	WLVER170028...
1900	280	1000	4185	4210	4289	4097	4135	4059	4003	4061	WLVER190028...

Triga ANC



kolor
w cenie



wskazane
podłączenia w cenie

POLECANE DO PODŁĄCZENIA YL i YP:



Zestaw zintegrowany termostatyczny,

Chrom



WRZT5G1-CR: 554 PLN



WRZT5G2-CR: 554 PLN

Strona: 276



Zestaw maskujący zintegrowany,

Chrom

TGPCR002: 128 PLN

Strona: 318



GRZEJNIK WODNY:

Podłączenia:



A ↓ [mm]	B ↔ [mm]	75/65/20°C [W]	55/45/20°C [W]	RAL i kolory specjalne Cena netto [PLN]	Kod produktu ... Kod konfiguracji s. 340
1700	280	953	492	4 374,00	WGVEC170028...
1900	280	1053	548	4 957,00	WGVEC190028...

Triga ANC E




kolor
w cenie



wskazane
podłączenia w cenie

GRZEJNIK ELEKTRYCZNY:

Podłączenia:



A ↕ [mm]	B ↔ [mm]	Moc [W]	MEG Cena netto [PLN]	MOA/DRY/TDY Cena netto [PLN] (MOAIR: + 51 PLN) (MOABLUE: + 195 PLN)	ONE Cena netto [PLN] (Wersja zewnętrzna Grzałka)	REG 2 Cena netto [PLN]	REG 3 Cena netto [PLN]	SIM Cena netto [PLN]	Element grzejny TS1 Cena netto [PLN] (wymaga sterownika KTX)	Element grzejny Smart Split Cena netto [PLN] (wymaga sterownika VEO)	Kod produktu ... Kod konfiguracji s. 343
1700	280	1000	4832	4858	4936	4744	4782	4707	4650	4708	WLVEC170028...
1900	280	1000	5434	5459	5537	5346	5383	5308	5251	5309	WLVEC190028...

Triga AW



kolor
w cenie



wskazane
podłączenia w cenie

POLECANE DO PODŁĄCZENIA ZX:



Zestaw zintegrowany termostatyczny,
Chrom



WRZT5G1-CR: 554 PLN



WRZT5G2-CR: 554 PLN

Strona: 276



Zestaw maskujący zintegrowany,
Chrom

TGPCR002: 128 PLN

Strona: 318



Wieszak ZIP V 30, Chrom

WRWZIP012 KCRO 156 PLN

Strona: 261



GRZEJNIK WODNY:

Podłączenia:



A ↓ [mm]	B ↔ [mm]	75/65/20°C [W]	55/45/20°C [W]	RAL i kolory specjalne Cena netto [PLN]	Kod produktu ... Kod konfiguracji s. 340
1700	430	1122	583	4 374,00	WGVRA170043...
1900	430	1255	652	4 957,00	WGVRA190043...

Triga AW E



kolor
w cenie




kolory
premium



wskazane
podłączenia w cenie

GRZEJNIK ELEKTRYCZNY:

Podłączenia:



A ↕ [mm]	B ↔ [mm]	Moc [W]	MEG Cena netto [PLN]	MOA/DRY/TDY Cena netto [PLN] (MOA IR: + 51 PLN) (MOA BLUE: + 195 PLN)	ONE Cena netto [PLN] (Wersja zewnętrzna Grzałka)	REG 2 Cena netto [PLN]	REG 3 Cena netto [PLN]	SIM Cena netto [PLN]	Element grzejny TS1 Cena netto [PLN] (wymaga sterownika KTX)	Element grzejny Smart Split Cena netto [PLN] (wymaga sterownika VEO)	Kod produktu ... Kod konfiguracji s. 343
1700	430	1200	4870	4895	–	4782	4819	4744	–	4745	WLVRA170043...
1900	430	1200	5475	5500	–	5387	5424	5349	–	5351	WLVRA190043...

Triga M



POLECANE DO PODŁĄCZENIA SX:



Zestaw trójosiowy termostatyczny z możliwością montażu grzałki przez zawór, Chrom

WRZTCG4-CR: 568 PLN

WRZTCG5-CR: 568 PLN

Strona: 275



Zestaw maskujący podwójny, Chrom

TGPCR001: 79 PLN

Strona: 317



Reling Belt, Chrom

WRRRGT038 KCRO 178 PLN

Strona: 225



Grzałka KTX3, Chrom

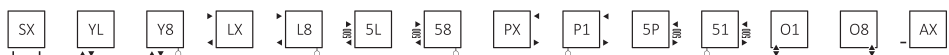
WEKT3*: 437 PLN

Strona: 236



GRZEJNIK WODNY / WODNO-ELEKTRYCZNY:

Podłączenia:



A ↓ [mm]	B ↔ [mm]	75/65/20°C [W]	55/45/20°C [W]	[W]	RAL i kolory specjalne Cena netto [PLN]	Kod produktu ... Kod konfiguracji s. 340
1700	680	646	332	600	2 733,00	WGTRL170068...
1700	780	850	437	800	3 072,00	WGTRL170078...
1700	880	1074	552	1000	3 483,00	WGTRL170088...
1900	680	721	369	800	2 937,00	WGTRL190068...
1900	780	961	492	1000	3 277,00	WGTRL190078...
1900	880	1202	615	1200	3 756,00	WGTRL190088...

Triga M E



kolor
w cenie



wskazane
podłączenia w cenie

GRZEJNIK ELEKTRYCZNY:

Podłączenia:



A ↕ [mm]	B ↔ [mm]	Moc [W]	MEG Cena netto [PLN]	MOA/DRY/TDY Cena netto [PLN] (MOAIR: +51 PLN) (MOABLUE: +195 PLN)	ONE Cena netto [PLN] (Wersja zewnętrzna Grzałka)	REG 2 Cena netto [PLN]	REG 3 Cena netto [PLN]	SIM Cena netto [PLN]	Element grzejny TS1 Cena netto [PLN] (wymaga sterownika KTX)	Element grzejny Smart Split Cena netto [PLN] (wymaga sterownika VEO)	Kod produktu ... Kod konfiguracji s. 343
1700	680	600	3176	3201	3280	3088	3126	3050	2994	3052	WLTRL170068...
1700	780	800	3562	3587	3666	3474	3512	3437	3380	3438	WLTRL170078...
1700	880	1000	4021	4046	4125	3933	3971	3895	3839	3897	WLTRL170088...
1900	680	800	3397	3423	3501	3309	3347	3272	3215	3273	WLTRL190068...
1900	780	1000	3790	3815	3894	3702	3740	3664	3608	3666	WLTRL190078...
1900	880	1200	4321	4346	-	4233	4271	4196	-	4197	WLTRL190088...

Tune HSD



kolor
w cenie



wskazane
podłączenia w cenie

POLECANE DO PODŁĄCZENIA YL i YP:



Zestaw zintegrowany termostacyjny
prosty, Chrom

WRZT5G3-CR: 559 PLN

WRZT5G4-CR: 559 PLN

Strona: 276



Zestaw maskujący zintegrowany,
Chrom

TGPCR002: 128 PLN

Strona: 318



GRZEJNIK WODNY:

Podłączenia:

YL

YP

A ↕ [mm]	B ↔ [mm]	75/65/20°C [W]	55/45/20°C [W]	RAL i kolory specjalne Cena netto [PLN]	Kod produktu ... Kod konfiguracji s. 340
300	1000	421	229	2 024,00	WGTUH030100...
300	1400	589	320	2 151,00	WGTUH030140...
390	1000	564	305	2 276,00	WGTUH039100...
390	1400	790	428	2 467,00	WGTUH039140...

Tune VWD



kolor
w cenie

✓ wskazane
podłączenia w cenie

POLECANE DO PODŁĄCZENIA ZX:



Zestaw zintegrowany termostatyczny,

Chrom

WRZT5G1-CR: 554 PLN

WRZT5G2-CR: 554 PLN

Strona: 276




Zestaw maskujący zintegrowany,

Chrom

TGPCR002: 128 PLN

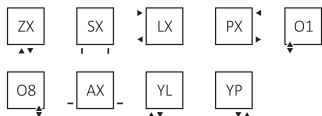
Strona: 318



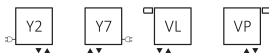
GRZEJNIK WODNY / WODNO-ELEKTRYCZNY:

Podłączenia:


Wysokość [mm] 600÷1800:



Wysokość [mm] 600:



Wysokość [mm] 1800:



A ↑ [mm]	B ↔ [mm]	75/65/20°C [W]	55/45/20°C [W]	 [W]	RAL i kolory specjalne Cena netto [PLN]	Kod produktu ... Kod konfiguracji s.340
600	590	725	378	800	3 309,00	WGTUV060059...
600	790	967	504	1000	4 138,00	WGTUV060079...
600	990	1209	630	1200	4 963,00	WGTUV060099...
600	1190	1450	756	1500	5 791,00	WGTUV060119...
600	1390	1693	883	1500	6 618,00	WGTUV060139...
600	1590	1934	1008	–	7 446,00	WGTUV060159...
1800	290	967	489	1000	2 757,00	WGTUV180029...
1800	490	1612	815	1500	3 584,00	WGTUV180049...
1800	690	2257	1141	2000	4 688,00	WGTUV180069...

Tune VWD E



kolor
w cenie



wskazane
podłączenia w cenie


GRZEJNIK ELEKTRYCZNY:

Podłączenia:

Wysokość [mm] 600:



Wysokość [mm] 1800:



A ⇅ [mm]	B ↔ [mm]	Moc [W]	MEG Cena netto [PLN]	MOA/DRY/TDY Cena netto [PLN] (MOAIR: +51 PLN) (MOABLUE: +195 PLN)	ONE Cena netto [PLN] (Wersja zewnętrzna Grzałka)	REG 2 Cena netto [PLN]	REG 3 Cena netto [PLN]	SIM Cena netto [PLN]	Element grzejny TS1 Cena netto [PLN] (wymaga sterownika KTX)	Element grzejny Smart Split Cena netto [PLN] (wymaga sterownika VEO)	Kod produktu ... Kod konfiguracji s.343
600	590	800	3755	3780	3859	3667	3705	3629	3573	3631	WLTUV060059...
600	790	1000	4633	4658	4736	4545	4582	4507	4450	4509	WLTUV060079...
600	990	1200	5507	5532	–	5419	5457	5381	–	5383	WLTUV060099...
600	1190	1500	–	–	–	–	–	6259	–	6261	WLTUV060119...
600	1390	1500	–	–	–	–	–	7136	–	7137	WLTUV060139...
600	1590	1500	–	–	–	–	–	8013	–	8015	WLTUV060159...
1800	290	1000	3265	3291	3369	3177	3215	3140	3083	3141	WLTUV180029...
1800	490	1500	–	–	–	–	–	4107	–	4109	WLTUV180049...
1800	690	2000	–	–	–	–	–	5351	–	5353	WLTUV180069...

Tune VWS



POLECANE DO PODŁĄCZENIA ZX:



Zestaw zintegrowany termostatyczny,

Chrom

WRZT5G1-CR: 554 PLN

WRZT5G2-CR: 554 PLN

Strona: 276



Zestaw maskujący zintegrowany,

Chrom

TGPCR002: 128 PLN

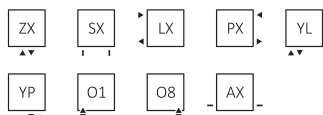
Strona: 318



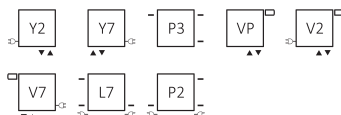
GRZEJNIK WODNY / WODNO-ELEKTRYCZNY:

Podłączenia:

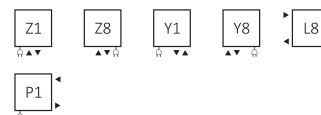
Wysokość [mm] 600÷1800:



Wysokość [mm] 600:



Wysokość [mm] 1800:



A ↑ [mm]	B ↔ [mm]	75/65/20°C [W]	55/45/20°C [W]	 [W]	RAL i kolory specjalne Cena netto [PLN]	Kolory premium Cena netto [PLN]	Kod produktu ... Kod konfiguracji s. 340
600	590	450	240	400	2 054,00	2 568,00	WGTSV060059...
600	790	602	321	600	2 420,00	3 025,00	WGTSV060079...
600	990	752	401	800	2 787,00	3 483,00	WGTSV060099...
600	1190	902	481	1000	3 227,00	4 033,00	WGTSV060119...
600	1390	1053	561	1000	3 593,00	4 491,00	WGTSV060139...
600	1590	1203	641	1200	3 962,00	4 952,00	WGTSV060159...
1800	290	608	305	600	1 979,00	2 474,00	WGTSV180029...
1800	490	1014	509	1000	2 787,00	3 483,00	WGTSV180049...
1800	690	1420	713	1500	3 373,00	4 216,00	WGTSV180069...

Tune VWS E



kolor
w cenie



wskazane
podłączenia w cenie

GRZEJNIK ELEKTRYCZNY:

Podłączenia:



A ↕ [mm]	B ↔ [mm]	Moc [W]	MEG Cena netto [PLN]		MOA/DRY/TDY Cena netto [PLN] (MOAIR: +51 PLN) (MOABLUE: +195 PLN)		ONE Cena netto [PLN] (Wersja z zewnętrzną Grzałką)		REG 2 Cena netto [PLN]		REG 3 Cena netto [PLN]		SIM Cena netto [PLN]		Element grzejny TS1 Cena netto [PLN] (wymaga sterownika KTX)		Element grzejny Smart Split Cena netto [PLN] (wymaga sterownika VEO)		Kod produktu ... Kod konfiguracji s. 343
			RAL i kolory specjalne	Kolory premium	RAL i kolory specjalne	Kolory premium	RAL i kolory specjalne	Kolory premium	RAL i kolory specjalne	Kolory premium	RAL i kolory specjalne	Kolory premium	RAL i kolory specjalne	Kolory premium	RAL i kolory specjalne	Kolory premium	RAL i kolory specjalne	Kolory premium	
600	590	400	2432	2945	2457	2970	2535	3049	2343	2857	2381	2895	2306	2819	2249	2763	2307	2821	WLTSV060059...
600	790	600	2824	3429	2849	3454	2928	3533	2736	3341	2774	3379	2699	3304	2642	3247	2700	3305	WLTSV060079...
600	990	800	3217	3914	3242	3939	3321	4018	3129	3826	3167	3864	3092	3788	3035	3732	3093	3790	WLTSV060099...
600	1190	1000	3684	4490	3709	4516	3788	4594	3596	4402	3633	4440	3558	4365	3501	4308	3560	4366	WLTSV060119...
600	1390	1000	4077	4975	4102	5000	4180	5079	3989	4887	4026	4925	3951	4849	3894	4793	3953	4851	WLTSV060139...
600	1590	1200	4470	5460	4495	5485	4574	5564	4382	5372	4420	5410	4344	5334	4288	5278	4346	5336	WLTSV060159...
1800	290	600	2385	2880	2410	2905	2489	2984	2297	2792	2335	2830	2259	2754	2203	2698	2261	2756	WLTSV180029...
1800	490	1000	3265	3961	3290	3986	3369	4065	3177	3873	3214	3911	3139	3836	3082	3779	3141	3837	WLTSV180049...
1800	690	1500	3923	4766	3948	4792	4027	4870	3835	4678	3873	4716	3798	4641	3741	4584	3799	4642	WLTSV180069...

POLECANE DO PODŁĄCZENIA Z1 i Z8:



Zestaw zintegrowany termostatyczny, Chrom

WRZT5G1-CR: 554 PLN

WRZT5G2-CR: 554 PLN

Strona: 276



Zestaw maskujący zintegrowany, Chrom

TGPCR002: 128 PLN

Strona: 318



Wieszak YO!

WRWYOY001*: 15 PLN

Strona: 260



Grzałka KTX4 BLUE, Chrom

WEK4B*: 649 PLN

Strona: 234



GRZEJNIK WODNY / WODNO-ELEKTRYCZNY:

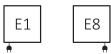
Podłączenia:



A ↓ [mm]	B ↔ [mm]	75/65/20°C [W]	55/45/20°C [W]	[W]	Kolor standard* Cena netto [PLN]	RAL i kolory specjalne Cena netto [PLN]	Kod produktu ... Kod konfiguracji s. 340
820	440	533	288	600	843,00	1 053,00	WGTYT082044...
820	540	645	348	600	922,00	1 150,00	WGTYT082054...
820	640	755	407	800	981,00	1 224,00	WGTYT082064...
1020	440	666	358	600	999,00	1 251,00	WGTYT102044...
1020	540	806	433	800	1 080,00	1 348,00	WGTYT102054...
1020	640	943	507	1000	1 176,00	1 470,00	WGTYT102064...
1260	440	828	444	800	1 176,00	1 470,00	WGTYT126044...
1260	540	1002	537	1000	1 274,00	1 593,00	WGTYT126054...
1260	640	1173	628	1200	1 393,00	1 740,00	WGTYT126064...
1420	440	930	497	1000	1 274,00	1 593,00	WGTYT142044...
1420	540	1126	602	1200	1 371,00	1 714,00	WGTYT142054...
1420	640	1317	704	1200	1 510,00	1 885,00	WGTYT142064...
1780	440	1167	623	1200	1 490,00	1 863,00	WGTYT178044...
1780	540	1412	753	1500	1 627,00	2 033,00	WGTYT178054...
1780	640	1652	881	1500	1 766,00	2 205,00	WGTYT178064...

*Kolor standard: Biały - RAL 9016 (916), Metallic Grey (MGR), Metallic Black (MBC)

GRZEJNIK ELEKTRYCZNY:

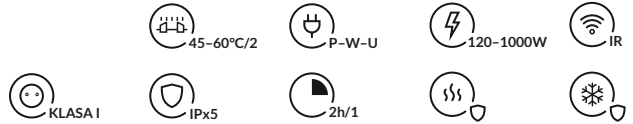


A ⇕ [mm]	B ⇔ [mm]	Moc [W]	MEG Cena netto [PLN]		MOA/DRY/TDY Cena netto [PLN] (MOAIR: + 51 PLN) (MOABLU: + 195 PLN)		ONE Cena netto [PLN] (Wersja zewnętrzna Grzałka)		REG 2 Cena netto [PLN]		REG 3 Cena netto [PLN]		SIM Cena netto [PLN]		Element grzejny TS1 Cena netto [PLN] (wymaga sterownika KTX)		Element grzejny SmartSplit Cena netto [PLN] (wymaga sterownika VEO)		Kod produktu ... Kod konfiguracji s. 343
			Kolor	Kolor standard*	RAL i kolory specjalne	Kolor standard*	RAL i kolory specjalne	Kolor standard*	RAL i kolory specjalne	Kolor standard*	RAL i kolory specjalne	Kolor standard*	RAL i kolory specjalne	Kolor standard*	RAL i kolory specjalne	Kolor standard*	RAL i kolory specjalne	Kolor standard*	
820	440	600	1216	1426	1241	1451	1320	1530	1128	1338	1166	1376	1090	1300	1034	1244	1092	1302	WLYTY082044...
820	540	600	1308	1536	1333	1561	1412	1640	1220	1448	1258	1486	1182	1410	1126	1354	1184	1412	WLYTY082054...
820	640	800	1380	1623	1405	1648	1483	1727	1292	1535	1329	1573	1254	1497	1197	1440	1256	1499	WLYTY082064...
1020	440	600	1394	1646	1419	1671	1498	1750	1306	1558	1344	1596	1268	1520	1212	1464	1270	1522	WLYTY102044...
1020	540	800	1492	1760	1517	1785	1595	1864	1404	1672	1441	1710	1366	1634	1309	1578	1368	1636	WLYTY102054...
1020	640	1000	1606	1899	1631	1925	1709	2003	1518	1811	1555	1849	1480	1774	1423	1717	1482	1775	WLYTY102064...
1260	440	800	1591	1885	1616	1910	1695	1988	1503	1797	1541	1834	1465	1759	1409	1702	1467	1760	WLYTY126044...
1260	540	1000	1709	2028	1734	2053	1813	2132	1621	1940	1659	1978	1584	1903	1527	1846	1585	1904	WLYTY126054...
1260	640	1200	1849	2195	1874	2220	-	-	1761	2107	1798	2145	1723	2069	-	-	1725	2071	WLYTY126064...
1420	440	1000	1706	2025	1731	2050	1810	2129	1618	1937	1656	1975	1581	1900	1524	1843	1582	1901	WLYTY142044...
1420	540	1200	1827	2170	1852	2195	-	-	1739	2082	1777	2120	1701	2044	-	-	1703	2046	WLYTY142054...
1420	640	1200	1990	2365	2015	2390	-	-	1902	2277	1939	2314	1864	2239	-	-	1865	2241	WLYTY142064...
1780	440	1200	1955	2328	1980	2353	-	-	1867	2240	1904	2277	1829	2202	-	-	1831	2204	WLYTY178044...
1780	540	1500	-	-	-	-	-	-	-	-	-	-	1996	2402	-	-	1998	2404	WLYTY178054...
1780	640	1500	-	-	-	-	-	-	-	-	-	-	2164	2603	-	-	2166	2605	WLYTY178064...

*Kolor standard: Biały - RAL 9016 (916), Metallic Grey (MGR), Metallic Black (MBC)

Tytus One

   wskazane podłączenia w cenie



W ZESTAWIE:

Grzejnik posiada wbudowaną grzałkę One. Funkcje Grzałki ONE: Strona 232.

POLECANE DO PODŁĄCZENIA S1 i S8:



Zestaw zintegrowany termostatyczny z rurką zanurzeniową, Chrom

 WRZT5G5-CR: 583 PLN

 WRZT5G6-CR: 583 PLN

Strona: 279



Zestaw maskujący zintegrowany, Chrom

TGPCR002: 128 PLN

Strona: 318



Wieszak YO!

WRWYOY001*: 15 PLN

Strona: 260



Programator TTIR1

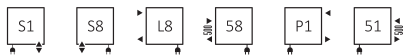
TGRTBI001: 372 PLN

Strona: 249

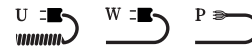



GRZEJNIK WODNO-ELEKTRYCZNY:

Podłączenia:



Typy kabla:



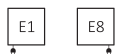
A ↕ [mm]	B ↔ [mm]	75/65/20°C [W]	55/45/20°C [W]	 [W]	Kolor standard* Cena netto [PLN]	RAL i kolory specjalne Cena netto [PLN]	Kod produktu ... Kod konfiguracji s.344
820	440	533	288	600	1 231,00	1 441,00	WZTYN082044...
820	540	645	348	600	1 309,00	1 539,00	WZTYN082054...
820	640	755	407	800	1 369,00	1 613,00	WZTYN082064...
1020	440	666	358	600	1 389,00	1 639,00	WZTYN102044...
1020	540	806	433	800	1 467,00	1 737,00	WZTYN102054...
1020	640	943	507	1000	1 565,00	1 859,00	WZTYN102064...
1260	440	828	444	800	1 565,00	1 859,00	WZTYN126044...
1260	540	1002	537	1000	1 661,00	1 983,00	WZTYN126054...
1420	440	930	497	1000	1 661,00	1 983,00	WZTYN142044...

*Kolor standard: Biały - RAL 9016 (916), Metallic Grey (MGR), Metallic Black (MBC)

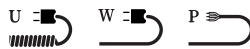
Tytus One

GRZEJNIK ELEKTRYCZNY:

Podłączenia:



Typy kabla:



A ↕ [mm]	B ↔ [mm]	Moc [W]	Kolor standard* Cena netto [PLN]	RAL i kolory specjalne Cena netto [PLN]	Kod produktu ... Kod konfiguracji s. 345
820	440	600	1 324,00	1 534,00	WWTYN082044...
820	540	600	1 418,00	1 648,00	WWTYN082054...
820	640	800	1 493,00	1 737,00	WWTYN082064...
1020	440	600	1 507,00	1 756,00	WWTYN102044...
1020	540	800	1 606,00	1 876,00	WWTYN102054...
1020	640	1000	1 725,00	2 019,00	WWTYN102064...
1260	440	800	1 707,00	2 000,00	WWTYN126044...
1260	540	1000	1 830,00	2 148,00	WWTYN126054...
1420	440	1000	1 824,00	2 144,00	WWTYN142044...

*Kolor standard: Biały - RAL 9016 (916), Metallic Grey (MGR), Metallic Black (MBC)

POLECANE DO PODŁĄCZENIA Z1 i Z8:



Zestaw zintegrowany termostatyczny, Chrom

 WRZT5G1-CR: 554 PLN

 WRZT5G2-CR: 554 PLN

Strona: 276



Zestaw maskujący zintegrowany, Chrom

TGPCR002: 128 PLN

Strona: 318



Grzałka KTX4 BLUE, Chrom

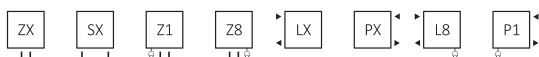
WEK4B*: 649 PLN

Strona: 234




GRZEJNIK WODNY / WODNO-ELEKTRYCZNY:

Podłączenia:



Wysokość [mm] 750÷1710:



A ↕ [mm]	B ↔ [mm]	75/65/20°C [W]	55/45/20°C [W]	 [W]	RAL i kolory specjalne Cena netto [PLN]	Kod produktu ... Kod konfiguracji s. 340
510	400	165	90	200	732,00	WGVPA051040...
510	500	194	106	200	799,00	WGVPA051050...
510	600	223	122	200	835,00	WGVPA051060...
750	400	240	130	200	874,00	WGVPA075040...
750	500	263	143	300	959,00	WGVPA075050...
750	600	326	177	300	1 006,00	WGVPA075060...
990	400	315	170	300	1 019,00	WGVPA099040...
990	500	372	201	400	1 119,00	WGVPA099050...
990	600	428	231	400	1 177,00	WGVPA099060...
1230	400	386	208	400	1 160,00	WGVPA123040...
1230	500	456	245	400	1 279,00	WGVPA123050...
1230	600	525	283	600	1 347,00	WGVPA123060...
1470	400	462	248	400	1 308,00	WGVPA147040...
1470	500	546	293	600	1 443,00	WGVPA147050...
1470	600	629	337	600	1 520,00	WGVPA147060...
1710	400	537	287	600	1 454,00	WGVPA171040...
1710	500	634	339	600	1 605,00	WGVPA171050...
1710	600	730	391	800	1 694,00	WGVPA171060...





GRZEJNIK ELEKTRYCZNY:

Podłączenia:



A ↕ [mm]	B ↔ [mm]	Moc [W]	MEG Cena netto [PLN]	MOA/DRY/TDY Cena netto [PLN] (MOAIR: +56 PLN) (MOABLUE: +218 PLN)	ONE Cena netto [PLN] (Wersja z zewnętrzną Grzałką)	REG 2 Cena netto [PLN]	REG 3 Cena netto [PLN]	SIM Cena netto [PLN]	Element grzejny TS1 Cena netto [PLN] (wymaga sterownika KTX)	Element grzejny Smart Split Cena netto [PLN] (wymaga sterownika VEO)	Kod produktu ... Kod konfiguracji s. 343
510	400	200	1086	1114	1202	988	1030	945	882	947	WLVPA051040...
510	500	200	1155	1183	1271	1057	1099	1014	951	1016	WLVPA051050...
510	600	200	1193	1222	1309	1095	1137	1053	989	1054	WLVPA051060...
750	400	200	1237	1266	1354	1139	1181	1097	1033	1099	WLVPA075040...
750	500	300	1325	1353	1441	1226	1268	1184	1121	1186	WLVPA075050...
750	600	300	1375	1403	1491	1276	1319	1234	1171	1236	WLVPA075060...
990	400	300	1392	1420	1508	1294	1336	1251	1188	1253	WLVPA099040...
990	500	400	1496	1524	1612	1397	1439	1355	1292	1357	WLVPA099050...
990	600	400	1558	1586	1674	1459	1501	1417	1354	1419	WLVPA099060...
1230	400	400	1542	1570	1658	1444	1486	1402	1338	1403	WLVPA123040...
1230	500	400	1665	1694	1782	1567	1609	1525	1461	1527	WLVPA123050...
1230	600	600	1738	1766	1854	1639	1682	1597	1534	1599	WLVPA123060...
1470	400	400	1700	1728	1816	1602	1644	1560	1496	1561	WLVPA147040...
1470	500	600	1840	1868	1956	1741	1783	1699	1635	1701	WLVPA147050...
1470	600	600	1922	1950	2038	1823	1865	1781	1718	1783	WLVPA147060...
1710	400	600	1855	1883	1971	1756	1798	1714	1651	1716	WLVPA171040...
1710	500	600	2013	2041	2129	1914	1956	1872	1808	1874	WLVPA171050...
1710	600	800	2108	2136	2224	2009	2051	1967	1903	1969	WLVPA171060...

Vipera One




 kolor w cenie
 
 wskazane podłączenia w cenie


 45-60°C/2


 P-W-U


 120-1000W


 IR


 KLASA I


 IPx5


 2h/1


 IR


 IR

POLECANE DO PODŁĄCZENIA S1 i S8:



Zestaw zintegrowany termostatyczny z rurką zanurzeniową, Chrom


 WRZT5G5-CR: 583 PLN


 WRZT5G6-CR: 583 PLN

Strona: 279



Zestaw maskujący zintegrowany, Chrom

TGPCR002: 128 PLN

Strona: 318



Programator TTIR1

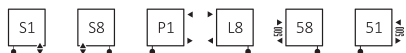
TGRTBIO01: 372 PLN

Strona: 249




GRZEJNIK WODNO-ELEKTRYCZNY:

Podłączenia:



Typy kabla:

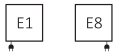


A ↕ [mm]	B ↔ [mm]	75/65/20°C [W]	55/45/20°C [W]	 [W]	RAL i kolory specjalne Cena netto [PLN]	Kod produktu ... Kod konfiguracji s. 344
750	400	240	130	200	1 166,00	WZVPN075040...
750	500	263	143	300	1 252,00	WZVPN075050...
750	600	326	177	300	1 300,00	WZVPN075060...
990	400	315	170	300	1 309,00	WZVPN099040...
990	500	372	201	400	1 412,00	WZVPN099050...
990	600	428	231	400	1 470,00	WZVPN099060...
1230	400	386	208	400	1 452,00	WZVPN123040...
1230	500	456	245	400	1 571,00	WZVPN123050...
1230	600	525	283	600	1 637,00	WZVPN123060...
1470	400	462	248	400	1 601,00	WZVPN147040...
1470	500	546	293	600	1 735,00	WZVPN147050...
1470	600	629	337	600	1 812,00	WZVPN147060...
1710	400	537	287	600	1 745,00	WZVPN171040...
1710	500	634	339	600	1 898,00	WZVPN171050...
1710	600	730	391	800	1 986,00	WZVPN171060...

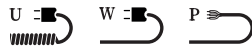
Vipera One

GRZEJNIK ELEKTRYCZNY:

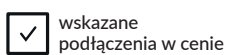
Podłączenia:



Typy kabla:



A ↕ [mm]	B ↔ [mm]	Moc [W]	RAL i kolory specjalne Cena netto [PLN]	Kod produktu ... Kod konfiguracji s. 345
750	400	200	1 227,00	WWVPN075040...
750	500	300	1 315,00	WWVPN075050...
750	600	300	1 369,00	WWVPN075060...
990	400	300	1 385,00	WWVPN099040...
990	500	400	1 493,00	WWVPN099050...
990	600	400	1 558,00	WWVPN099060...
1230	400	400	1 546,00	WWVPN123040...
1230	500	400	1 672,00	WWVPN123050...
1230	600	600	1 746,00	WWVPN123060...
1470	400	400	1 710,00	WWVPN147040...
1470	500	600	1 854,00	WWVPN147050...
1470	600	600	1 940,00	WWVPN147060...
1710	400	600	1 872,00	WWVPN171040...
1710	500	600	2 035,00	WWVPN171050...
1710	600	800	2 133,00	WWVPN171060...



POLECANE DO PODŁĄCZENIA SX:



Zestaw trójosiowy termos-
tatyczny z możliwością
montażu grzałki przez zawór,

Chrom

WRZTCG4-CR: 568 PLN

WRZTCG5-CR: 568 PLN

Strona: 275



Zestaw maskujący podwójny,

Chrom

TGPCR001: 79 PLN

Strona: 317



Wieszak

HAPPY SHARK

300 mm - WRWH1A024:
84 PLN

400 mm - WRWH1A034:
84 PLN

500 mm - WRWH1A044:
84 PLN

600 mm - WRWH1A054:
84 PLN

Strona: 263



Wieszak

HAPPY RABBIT

300 mm - WRWH1B024:
84 PLN

400 mm - WRWH1B034:
84 PLN

500 mm - WRWH1B044:
84 PLN

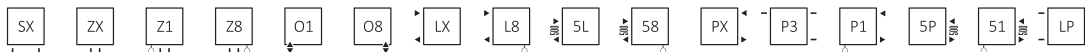
600 mm - WRWH1B054:
84 PLN

Strona: 263



GRZEJNIK WODNY / WODNO-ELEKTRYCZNY:

Podłączenia:



A ⇄ [mm]	B ⇄ [mm]	Powłoka epoksydowo-polimerowa (farba)			Powłoka galwaniczna (chrom)			RAL i kolory specjalne Cena netto [PLN]	Chrom Cena netto [PLN]	Kod produktu ... Kod konfiguracji s. 340
		75/65/20°C [W]	55/45/20°C [W]	[W]	75/65/20°C [W]	55/45/20°C [W]	[W]			
670	300	185	100	200	130	70	120	505,00	986,00	WGVOV067030...
670	400	230	124	200	161	87	200	554,00	1 159,00	WGVOV067040...
670	500	275	148	300	193	104	200	608,00	1 330,00	WGVOV067050...
670	600	320	172	300	224	120	200	681,00	1 504,00	WGVOV067060...
910	300	240	130	200	168	91	200	587,00	1 270,00	WGVOV091030...
910	400	295	159	300	207	111	200	645,00	1 490,00	WGVOV091040...
910	500	350	189	400	245	132	300	709,00	1 710,00	WGVOV091050...
910	600	405	218	400	284	153	300	800,00	1 954,00	WGVOV091060...
1150	300	300	162	300	210	113	200	676,00	1 555,00	WGVOV115030...
1150	400	366	197	400	256	138	300	742,00	1 822,00	WGVOV115040...
1150	500	433	233	400	303	163	300	819,00	2 115,00	WGVOV115050...
1150	600	501	269	600	351	188	400	924,00	2 383,00	WGVOV115060...
1390	300	356	192	400	249	134	300	757,00	1 839,00	WGVOV139030...
1390	400	434	234	400	304	164	300	834,00	2 155,00	WGVOV139040...
1390	500	512	275	600	358	193	400	922,00	2 493,00	WGVOV139050...
1390	600	590	316	600	413	221	400	1 045,00	2 834,00	WGVOV139060...
1630	300	414	223	400	290	156	300	841,00	2 099,00	WGVOV163030...
1630	400	503	270	600	352	189	400	930,00	2 510,00	WGVOV163040...
1630	500	592	318	600	414	223	400	1 028,00	2 898,00	WGVOV163050...
1630	600	681	365	800	477	256	400	1 170,00	3 285,00	WGVOV163060...

GRZEJNIK ELEKTRYCZNY:

Podłączenia:



A ↕ [mm]	B ↔ [mm]	Moc [W]		MEG Cena netto [PLN]		MOA/DRY/TDY Cena netto [PLN] (MOAIR: + 51 PLN) (MOABLUE: + 195 PLN)		ONE Cena netto [PLN] (Wersja z zewnętrzną Grzałką)		REG 2 Cena netto [PLN]		REG 3 Cena netto [PLN]		SIM Cena netto [PLN]		Element grzejny TS1 Cena netto [PLN] (wymaga sterownika KTX)		Element grzejny Smart Split Cena netto [PLN] (wymaga sterownika VEO)		Kod produktu ... Kod konfiguracji s. 343
		Kolor	Chrom	RAL i kolory specjalne	Chrom	RAL i kolory specjalne	Chrom	RAL i kolory specjalne	Chrom	RAL i kolory specjalne	Chrom	RAL i kolory specjalne	Chrom	RAL i kolory specjalne	Chrom	RAL i kolory specjalne	Chrom	RAL i kolory specjalne	Chrom	
670	300	200	120	823	1304	848	1329	927	1407	735	1216	773	1253	697	1178	641	1121	699	1179	WLVOV067030...
670	400	200	200	874	1479	899	1504	978	1583	786	1391	824	1429	748	1353	692	1297	750	1355	WLVOV067040...
670	500	300	200	931	1653	956	1678	1034	1757	843	1565	880	1603	805	1528	748	1471	806	1529	WLVOV067050...
670	600	300	200	1007	1830	1032	1855	1111	1934	919	1742	957	1780	881	1704	825	1648	883	1706	WLVOV067060...
910	300	200	200	911	1594	936	1619	1015	1698	823	1506	861	1544	785	1469	729	1412	787	1470	WLVOV091030...
910	400	300	200	973	1818	998	1843	1077	1922	885	1730	923	1768	848	1692	791	1636	849	1694	WLVOV091040...
910	500	400	300	1041	2042	1066	2067	1144	2145	953	1954	990	1991	915	1916	858	1859	916	1917	WLVOV091050...
910	600	400	300	1136	2289	1161	2315	1239	2393	1047	2201	1085	2239	1010	2164	953	2107	1011	2165	WLVOV091060...
1150	300	300	200	1007	1886	1033	1911	1111	1990	919	1798	957	1836	882	1761	825	1704	883	1762	WLVOV115030...
1150	400	400	300	1078	2158	1103	2183	1182	2262	990	2070	1028	2108	952	2032	896	1976	954	2034	WLVOV115040...
1150	500	400	300	1159	2455	1185	2480	1263	2559	1071	2367	1109	2405	1034	2330	977	2273	1035	2331	WLVOV115050...
1150	600	600	400	1270	2728	1295	2753	1373	2832	1182	2640	1219	2678	1144	2602	1087	2546	1145	2604	WLVOV115060...
1390	300	400	300	1096	2177	1121	2202	1200	2281	1008	2089	1045	2127	970	2051	913	1995	972	2053	WLVOV139030...
1390	400	400	300	1178	2499	1203	2524	1282	2603	1090	2411	1128	2449	1052	2374	996	2317	1054	2375	WLVOV139040...
1390	500	600	400	1272	2843	1297	2868	1375	2946	1184	2754	1221	2792	1146	2717	1089	2660	1148	2718	WLVOV139050...
1390	600	600	400	1400	3189	1425	3214	1504	3293	1312	3101	1350	3139	1275	3063	1218	3007	1276	3065	WLVOV139060...
1630	300	400	300	1186	2445	1211	2470	1290	2548	1098	2357	1136	2394	1061	2319	1004	2262	1062	2321	WLVOV163030...
1630	400	600	400	1282	2861	1307	2887	1385	2965	1194	2773	1231	2811	1156	2736	1099	2679	1158	2737	WLVOV163040...
1630	500	600	400	1386	3256	1411	3281	1490	3360	1298	3168	1336	3206	1260	3130	1204	3074	1262	3132	WLVOV163050...
1630	600	800	400	1534	3650	1559	3675	1638	3753	1446	3562	1484	3599	1409	3524	1352	3467	1410	3525	WLVOV163060...

Vivo One





















POLECANE DO PODŁĄCZENIA S1 i S8:

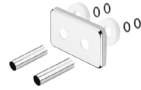


Zestaw zintegrowany termostatyczny z rurką zanurzeniową, Chrom

 WRZT5G5-CR: 583 PLN

 WRZT5G6-CR: 583 PLN

Strona: 279



Zestaw maskujący zintegrowany, Chrom

TGPCR002: 128 PLN

Strona: 318



Wieszak HAPPY SHARK

300 mm - WRWH1A024: 84 PLN

400 mm - WRWH1A034: 84 PLN

500 mm - WRWH1A044: 84 PLN

600 mm - WRWH1A054: 84 PLN

Strona: 263



Wieszak HAPPY RABBIT

300 mm - WRWH1B024: 84 PLN

400 mm - WRWH1B034: 84 PLN

500 mm - WRWH1B044: 84 PLN

600 mm - WRWH1B054: 84 PLN

Strona: 263

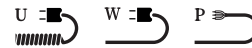




GRZEJNIK WODNO-ELEKTRYCZNY:

Podłączenia:



Typy kabla:



A ⇕ [mm]	B ↔ [mm]	Powłoka epoksydowo-polimerowa (farba)			Powłoka galwaniczna (chrom)			RAL i kolory specjalne Cena netto [PLN]	Chrom Cena netto [PLN]	Kod produktu ... Kod konfiguracji s. 344
		75/65/20°C [W]	55/45/20°C [W]	 [W]	75/65/20°C [W]	55/45/20°C [W]	 [W]			
670	300	185	100	200	130	70	120	915,00	1 393,00	WZVON067030...
670	400	230	124	200	161	87	200	961,00	1 565,00	WZVON067040...
670	500	275	148	300	193	104	200	1 017,00	1 738,00	WZVON067050...
670	600	320	172	300	224	120	200	1 088,00	1 911,00	WZVON067060...
910	300	240	130	200	168	91	200	994,00	1 677,00	WZVON091030...
910	400	295	159	300	207	111	200	1 052,00	1 898,00	WZVON091040...
910	500	350	189	400	245	132	300	1 117,00	2 117,00	WZVON091050...
910	600	405	218	400	284	153	300	1 208,00	2 363,00	WZVON091060...
1150	300	300	162	300	210	113	200	1 083,00	1 961,00	WZVON115030...
1150	400	366	197	400	256	138	300	1 149,00	2 229,00	WZVON115040...
1150	500	433	233	400	303	163	300	1 227,00	2 522,00	WZVON115050...
1150	600	501	269	600	351	188	400	1 331,00	2 789,00	WZVON115060...
1390	300	356	192	400	249	134	300	1 166,00	2 247,00	WZVON139030...
1390	400	434	234	400	304	164	300	1 240,00	2 561,00	WZVON139040...
1390	500	512	275	600	358	193	400	1 329,00	2 901,00	WZVON139050...
1390	600	590	316	600	413	221	400	1 455,00	3 242,00	WZVON139060...
1630	300	414	223	400	290	156	300	1 247,00	2 506,00	WZVON163030...
1630	400	503	270	600	352	189	400	1 336,00	2 919,00	WZVON163040...
1630	500	592	318	600	414	223	400	1 436,00	3 306,00	WZVON163050...
1630	600	681	365	800	477	256	400	1 578,00	3 693,00	WZVON163060...

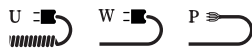
Vivo One

GRZEJNIK ELEKTRYCZNY:

Podłączenia:



Typy kabla:



A↕ [mm]	B↔ [mm]	Moc [W]		RAL i kolory specjalne Cena netto [PLN]	Chrom Cena netto [PLN]	Kod produktu ... Kod konfiguracji s.345
		Kolor	Chrom			
670	300	200	120	942,00	1 422,00	WWWON067030
670	400	200	200	993,00	1 598,00	WWWON067040
670	500	300	200	1 052,00	1 773,00	WWWON067050
670	600	300	200	1 127,00	1 949,00	WWWON067060
910	300	200	200	1 032,00	1 714,00	WWWON091030
910	400	300	200	1 093,00	1 940,00	WWWON091040
910	500	400	300	1 162,00	2 164,00	WWWON091050
910	600	400	300	1 258,00	2 413,00	WWWON091060
1150	300	300	200	1 128,00	2 007,00	WWWON115030
1150	400	400	300	1 199,00	2 282,00	WWWON115040
1150	500	400	300	1 284,00	2 578,00	WWWON115050
1150	600	600	400	1 395,00	2 853,00	WWWON115060
1390	300	400	300	1 220,00	2 301,00	WWWON139030
1390	400	400	300	1 302,00	2 623,00	WWWON139040
1390	500	600	400	1 396,00	2 970,00	WWWON139050
1390	600	600	400	1 528,00	3 316,00	WWWON139060
1630	300	400	300	1 311,00	2 570,00	WWWON163030
1630	400	600	400	1 407,00	2 989,00	WWWON163040
1630	500	600	400	1 515,00	3 384,00	WWWON163050
1630	600	800	400	1 664,00	3 780,00	WWWON163060

Warp Room



✓ wskazane podłączenia w cenie

POLECANE DO PODŁĄCZENIA ZX, YL, YP, Y2, Y7:

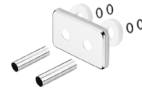


Zestaw zintegrowany termostatyczny, Chrom

WRZT5G1-CR: 554 PLN

WRZT5G2-CR: 554 PLN

Strona: 276



Zestaw maskujący zintegrowany, Chrom

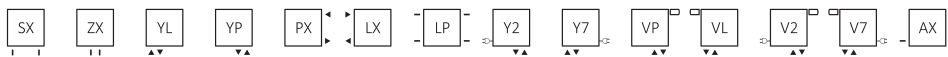
TGPCR002: 128 PLN

Strona: 318



GRZEJNIK WODNY / WODNO-ELEKTRYCZNY:

Podłączenia:



A ↓ [mm]	B ↔ [mm]	Powłoka epoksydowo-polimerowa (farba)			RAL i kolory specjalne Cena netto [PLN]	Kod produktu ... Kod konfiguracji s. 340
		75/65/20°C [W]	55/45/20°C [W]	[W]		
330	525	324	167	300	1 067,00	WGWAR033052...
330	785	486	251	600	1 449,00	WGWAR033078...
330	1045	648	334	600	1 832,00	WGWAR033104...
330	1305	810	418	800	2 213,00	WGWAR033130...
330	1565	972	502	1000	2 597,00	WGWAR033156...
330	1825	1134	585	1200	2 978,00	WGWAR033182...
530	525	495	258	600	1 269,00	WGWAR053052...
530	785	743	388	800	1 750,00	WGWAR053078...
530	1045	990	516	1000	2 231,00	WGWAR053104...
530	1305	1238	646	1200	2 712,00	WGWAR053130...
530	1565	1486	775	1500	3 193,00	WGWAR053156...
530	1825	1733	904	1500	3 674,00	WGWAR053182...
630	525	578	303	600	1 364,00	WGWAR063052...
630	785	868	455	800	1 892,00	WGWAR063078...
630	1045	1157	607	1200	2 418,00	WGWAR063104...
630	1305	1446	758	1500	2 944,00	WGWAR063130...
630	1565	1735	910	1500	3 470,00	WGWAR063156...
630	1825	2024	1061	2000	3 998,00	WGWAR063182...
1200	395	779	410	-	1 857,00	WGWAR120039...
1200	525	1038	546	-	2 400,00	WGWAR120052...
1200	655	1298	683	-	2 940,00	WGWAR120065...
1600	395	1016	527	-	2 140,00	WGWAR160039...
1600	525	1355	703	-	2 771,00	WGWAR160052...
1600	655	1694	879	-	3 403,00	WGWAR160065...
1800	395	1135	585	-	2 286,00	WGWAR180039...
1800	525	1514	780	-	2 962,00	WGWAR180052...
1800	655	1892	975	-	3 639,00	WGWAR180065...

Warp S



POLECANE DO PODŁĄCZENIA GD:



Zestaw zespolony termostatyczny zintegrowany z trójnikiem, Chrom

WRZT5G14-CR: 753 PLN

WRZT5G15-CR: 753 PLN

Strona: 278



Zestaw maskujący zintegrowany, Chrom

TGPCR002: 128 PLN

Strona: 318



Grzałka MOA, Chrom

WEMOA*: 363 PLN

Strona: 241



180°

GRZEJNIK WODNY / WODNO-ELEKTRYCZNY:

Podłączenia:



A ↕ [mm]	B ↔ [mm]	75/65/20°C [W]	55/45/20°C [W]	 [W]	RAL i kolory specjalne Cena netto [PLN]	Kod produktu ... Kod konfiguracji s. 340
655	500	450	241	400	1 040,00	WGWas065050...
655	600	506	271	600	1 172,00	WGWas065060...
785	500	551	297	600	1 286,00	WGWas078050...
785	600	653	351	600	1 427,00	WGWas078060...
915	500	643	346	600	1 452,00	WGWas091050...
915	600	761	408	800	1 583,00	WGWas091060...
1110	500	764	406	800	1 603,00	WGWas111050...
1110	600	857	456	800	1 799,00	WGWas111060...
1695	500	1167	620	1200	2 353,00	WGWas169050...
1695	600	1310	696	1200	2 670,00	WGWas169060...

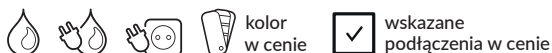
GRZEJNIK ELEKTRYCZNY:

Podłączenia:



A ↕ [mm]	B ↔ [mm]	Moc [W]	MEG Cena netto [PLN]	MOA/DRY/TDY Cena netto [PLN] (MOAIR: + 51 PLN) (MOABLUE: + 195 PLN)	ONE Cena netto [PLN] (Wersja zewnętrzna Grzałka)	REG 2 Cena netto [PLN]	REG 3 Cena netto [PLN]	SIM Cena netto [PLN]	Element grzejny TS1 Cena netto [PLN] (wymaga sterownika KTX)	Element grzejny Smart Split Cena netto [PLN] (wymaga sterownika VEO)	Kod produktu ... Kod konfiguracji s. 343
915	500	600	1820	1845	1924	1732	1770	1695	1638	1696	WLWAS091050...
915	600	800	1962	1987	2066	1874	1912	1836	1780	1838	WLWAS091060...
1110	500	800	1984	2009	2087	1896	1933	1858	1801	1859	WLWAS111050...
1110	600	800	2192	2217	2296	2104	2142	2066	2010	2068	WLWAS111060...
1695	500	1200	2780	2805	–	2692	2730	2654	–	2656	WLWAS169050...
1695	600	1200	3117	3142	–	3029	3067	2991	–	2993	WLWAS169060...

Warp T



POLECANE DO PODŁĄCZENIA Z1 i Z8:



Zestaw zintegrowany termostatyczny,
Chrom

WRZT5G1-CR: 554 PLN

WRZT5G2-CR: 554 PLN

Strona: 276



Zestaw maskujący zintegrowany,
Chrom

TGPCR002: 128 PLN

Strona: 318



Grzałka KTX4 BLUE, Chrom
+element grzejny TS1

WEK4B*: 682 PLN

Strona: 234



GRZEJNIK WODNY / WODNO-ELEKTRYCZNY:

Podłączenia:



A ↓ [mm]	B ↔ [mm]	75/65/20°C [W]	55/45/20°C [W]	 [W]	RAL i kolory specjalne Cena netto [PLN]	Kod produktu ... Kod konfiguracji s. 340
655	500	325	176	300	754,00	WGWAT065050...
655	600	383	208	400	809,00	WGWAT065060...
785	500	400	217	400	954,00	WGWAT078050...
785	600	470	255	400	1 010,00	WGWAT078060...
915	500	475	257	400	1 085,00	WGWAT091050...
915	600	555	300	600	1 153,00	WGWAT091060...
1110	500	553	298	600	1 150,00	WGWAT111050...
1110	600	650	350	600	1 219,00	WGWAT111060...
1695	500	846	453	800	1 652,00	WGWAT169050...
1695	600	1000	535	1000	1 767,00	WGWAT169060...




GRZEJNIK ELEKTRYCZNY:

Podłączenia:



A ↓ [mm]	B ↔ [mm]	Moc [W]	MEG Cena netto [PLN]	MOA/DRY/TDY Cena netto [PLN] (MOA IR: + 51 PLN) (MOA BLUE: + 195 PLN)	ONE Cena netto [PLN] (Wersja z zewnętrzną Grzałką)	REG 2 Cena netto [PLN]	REG 3 Cena netto [PLN]	SIM Cena netto [PLN]	Element grzejny TS1 Cena netto [PLN] (wymaga sterownika KTX)	Element grzejny Smart Split Cena netto [PLN] (wymaga sterownika VEO)	Kod produktu ... Kod konfiguracji s. 343
655	500	300	1084	1109	1187	996	1033	958	901	960	WLWAT065050...
655	600	400	1142	1168	1246	1054	1092	1017	960	1018	WLWAT065060...
785	500	400	1291	1316	1395	1203	1241	1166	1109	1167	WLWAT078050...
785	600	400	1352	1377	1456	1264	1302	1226	1170	1228	WLWAT078060...
915	500	400	1430	1455	1533	1342	1379	1304	1247	1305	WLWAT091050...
915	600	600	1503	1528	1607	1415	1453	1378	1321	1379	WLWAT091060...
1110	500	600	1503	1528	1607	1415	1453	1377	1321	1379	WLWAT111050...
1110	600	600	1579	1604	1683	1491	1528	1453	1396	1455	WLWAT111060...
1695	500	800	2035	2061	2139	1947	1985	1910	1853	1911	WLWAT169050...
1695	600	1000	2161	2186	2265	2073	2111	2035	1978	2037	WLWAT169060...

Warp T One

   kolor w cenie wskazanę podłączenia w cenie



W ZESTAWIE:

Grzejnik posiada wbudowaną grzałkę One. Funkcje Grzałki ONE: Strona 232.

POLECANE DO PODŁĄCZENIA S1 i S8:



Zestaw zintegrowany termostatyczny z rurką zanurzeniową, Chrom

 WRZT5G5-CR: 583 PLN

 WRZT5G6-CR: 583 PLN

Strona: 279



Zestaw maskujący zintegrowany, Chrom

TGPCR002: 128 PLN

Strona: 318



Programator TTIR1

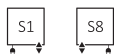
TGRBIO01: 372 PLN

Strona: 249.




GRZEJNIK WODNO-ELEKTRYCZNY:

Podłączenia:



Typy kabla:



A ↕ [mm]	B ↔ [mm]	75/65/20°C [W]	55/45/20°C [W]	 [W]	RAL i kolory specjalne Cena netto [PLN]	Kod produktu ... Kod konfiguracji s.344
655	500	325	176	300	1 161,00	WZWWTN065050...
655	600	383	208	400	1 217,00	WZWWTN065060...
785	500	400	217	400	1 317,00	WZWWTN078050...
785	600	470	254	400	1 379,00	WZWWTN078060...
915	500	475	257	400	1 452,00	WZWWTN091050...
915	600	555	300	600	1 522,00	WZWWTN091060...
1110	500	553	298	600	1 557,00	WZWWTN111050...
1110	600	650	350	600	1 626,00	WZWWTN111060...
1695	500	846	453	800	2 060,00	WZWWTN169050...
1695	600	1000	535	1000	2 174,00	WZWWTN169060...

GRZEJNIK ELEKTRYCZNY:

Podłączenia:

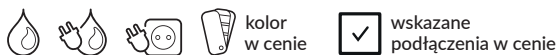


Typy kabla:



A ↕ [mm]	B ↔ [mm]	Moc [W]	RAL i kolory specjalne Cena netto [PLN]	Kod produktu ... Kod konfiguracji s.345
785	500	400	1 392,00	WWWWTN078050...
785	600	400	1 461,00	WWWWTN078060...
915	500	400	1 538,00	WWWWTN091050...
915	600	600	1 620,00	WWWWTN091060...
1110	500	600	1 630,00	WWWWTN111050...
1110	600	600	1 707,00	WWWWTN111060...
1695	500	800	2 170,00	WWWWTN169050...
1695	600	1000	2 298,00	WWWWTN169060...

Warp T Bold



POLECANE DO PODŁĄCZENIA Z1 i Z8:



Zestaw zintegrowany termostatyczny,
Chrom

WRZT5G1-CR: 554 PLN
 WRZT5G2-CR: 554 PLN

Strona: 276



Zestaw maskujący zintegrowany,
Chrom

TGPCR002: 128 PLN
Strona: 318



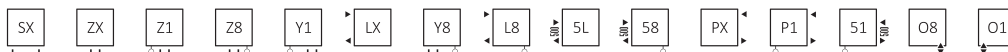
Grzałka KTX4, Chrom
+element grzejny TS1

WEKT4*: 472 PLN
Strona: 235



GRZEJNIK WODNY / WODNO-ELEKTRYCZNY:

Podłączenia:



A ↓ [mm]	B ↔ [mm]	75/65/20°C [W]	55/45/20°C [W]	[W]	RAL i kolory specjalne Cena netto [PLN]	Kod produktu ... Kod konfiguracji s.340
655	500	460	249	400	952,00	WGWTB065050...
655	600	545	294	600	1 050,00	WGWTB065060...
785	500	551	297	600	1 119,00	WGWTB078050...
785	600	663	351	600	1 243,00	WGWTB078060...
915	500	643	346	600	1 342,00	WGWTB091050...
915	600	761	408	800	1 473,00	WGWTB091060...
1110	500	780	419	800	1 491,00	WGWTB111050...
1110	600	924	491	1000	1 626,00	WGWTB111060...
1695	500	1190	636	1200	2 182,00	WGWTB169050...
1695	600	1410	746	1500	2 402,00	WGWTB169060...

GRZEJNIK ELEKTRYCZNY:

Podłączenia:



A ↓ [mm]	B ↔ [mm]	Moc [W]	MEG Cena netto [PLN]	MOA/DRY/TDY Cena netto [PLN] (MOAIR: + 51 PLN) (MOABLUE: + 195 PLN)	ONE Cena netto [PLN] (Wersja zewnętrzna Grzałka)	REG 2 Cena netto [PLN]	REG 3 Cena netto [PLN]	SIM Cena netto [PLN]	Element grzejny TS1 Cena netto [PLN] (wymaga sterownika KTX)	Element grzejny Smart Split Cena netto [PLN] (wymaga sterownika VEO)	Kod produktu ... Kod konfiguracji s. 343
655	500	400	1298	1323	1401	1210	1247	1172	1115	1174	WLWTB065050...
655	600	600	1403	1428	1506	1315	1352	1277	1220	1279	WLWTB065060...
785	500	600	1476	1501	1580	1388	1426	1350	1294	1352	WLWTB078050...
785	600	800	1610	1635	1713	1522	1559	1484	1427	1485	WLWTB078060...
915	500	600	1711	1736	1815	1623	1661	1585	1528	1587	WLWTB091050...
915	600	800	1853	1878	1956	1765	1802	1727	1670	1729	WLWTB091060...
1110	500	800	1872	1897	1976	1784	1822	1746	1690	1748	WLWTB111050...
1110	600	1000	2020	2045	2124	1932	1970	1894	1838	1896	WLWTB111060...
1695	500	1200	2610	2635	-	2521	2559	2484	-	2485	WLWTB169050...
1695	600	1500	-	-	-	-	-	2724	-	2725	WLWTB169060...

Warp T Bold One



kolor
w cenie




wskazane
podłączenia w cenie



45-60°C/2



P-W-U



120-1000W



IR



KLASA I



IPx5



2h/1



W ZESTAWIE:

Grzejnik posiada wbudowaną grzałkę One. Funkcje Grzałki ONE: Strona 232.

POLECANE DO PODŁĄCZENIA S1 i S8:



Zestaw zintegrowany termostatyczny z rurką zanurzeniową, Chrom

WRZT5G5-CR: 583 PLN

WRZT5G6-CR: 583 PLN

Strona: 279



Zestaw maskujący zintegrowany, Chrom

TGPCR002: 128 PLN

Strona: 318



Programator TTIR1

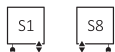
TGRTBIO01: 372 PLN

Strona: 249

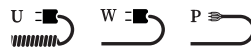


GRZEJNIK WODNO-ELEKTRYCZNY:

Podłączenia:



Typy kabla:




A ↕ [mm]	B ↔ [mm]	75/65/20°C [W]	55/45/20°C [W]	 [W]	RAL i kolory specjalne Cena netto [PLN]	Kod produktu ... Kod konfiguracji s.344
655	500	460	249	400	1 360,00	WZWBN065050...
655	600	545	294	600	1 456,00	WZWBN065060...
785	500	563	303	600	1 544,00	WZWBN078050...
785	600	676	255	800	1 652,00	WZWBN078060...
915	500	667	358	800	1 723,00	WZWBN091050...
915	600	800	429	800	1 853,00	WZWBN091060...
1110	500	780	419	800	1 898,00	WZWBN111050...
1110	600	924	491	1000	2 033,00	WZWBN111060...

GRZEJNIK ELEKTRYCZNY:

Podłączenia:



Typy kabla:



A ↕ [mm]	B ↔ [mm]	Moc [W]	RAL i kolory specjalne Cena netto [PLN]	Kod produktu ... Kod konfiguracji s.345
785	500	600	1 775,00	WWWBN078050...
785	600	800	1 908,00	WWWBN078060...
915	500	800	1 987,00	WWWBN915050...
915	600	800	2 147,00	WWWBN915060...
1110	500	800	2 005,00	WWWBN111050...
1110	600	1000	2 156,00	WWWBN111060...

POLECANE DO PODŁĄCZENIA Z1, Z8, ZX:



Zestaw zintegrowany termostatyczny,

Chrom

 WRZT5G1-CR: 554 PLN

 WRZT5G2-CR: 554 PLN

Strona: 276



Zestaw maskujący zintegrowany,

Chrom

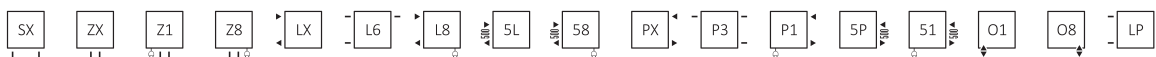
TGPCR002: 128 PLN



Strona: 318



GRZEJNIK WODNY / WODNO-ELEKTRYCZNY:

Podłączenia:



A ↓ [mm]	B ↔ [mm]	Powłoka epoksydowo-polimerowa (farba)			Powłoka galwaniczna (chrom)			RAL i kolory specjalne Cena netto [PLN]	Kolory premium Cena netto [PLN]	Chrom Cena netto [PLN]	Kod produktu ... Kod konfiguracji s. 340
		75/65/20°C [W]	55/45/20°C [W]	 [W]	75/65/20°C [W]	55/45/20°C [W]	 [W]				
600	500	248	134	300	174	94	200	1 136,00	1 419,00	1 807,00	WGZIG060050...
835	500	320	172	300	224	120	200	1 276,00	1 595,00	2 253,00	WGZIG083050...
1070	500	406	218	400	284	153	300	1 419,00	1 774,00	2 703,00	WGZIG107050...
1310	500	490	263	600	343	184	400	1 631,00	2 038,00	3 149,00	WGZIG131050...
1545	500	581	311	600	407	218	400	1 914,00	2 393,00	3 596,00	WGZIG154050...
1780	500	627	335	600	439	235	400	2 271,00	2 838,00	4 047,00	WGZIG178050...

GRZEJNIK ELEKTRYCZNY:

Podłączenia:



A ⇅ [mm]	B ↔ [mm]	Moc [W]		MEG Cena netto [PLN]			MOA/DRY/TDY Cena netto [PLN] (MOA IR: + 51 PLN) (MOA BLUE: + 195 PLN)			ONE Cena netto [PLN] (Wersja z zewnętrzną Grzałką)			REG 2 Cena netto [PLN]			REG 3 Cena netto [PLN]			SIM Cena netto [PLN]			Element grzejny TS1 Cena netto [PLN] (wymaga sterownika KTX)			Element grzejny Smart Split Cena netto [PLN] (wymaga sterownika VEO)			Kod produktu ... Kod konfiguracji s.343
		Kolor	Chrom	RAL i kolory specjalne	Kolory premium	Chrom	RAL i kolory specjalne	Kolory premium	Chrom	RAL i kolory specjalne	Kolory premium	Chrom	RAL i kolory specjalne	Kolory premium	Chrom	RAL i kolory specjalne	Kolory premium	Chrom	RAL i kolory specjalne	Kolory premium	Chrom	RAL i kolory specjalne	Kolory premium	Chrom	RAL i kolory specjalne	Kolory premium	Chrom	
600	500	300	200	1472	1755	2143	1497	1781	2168	1575	1859	2246	1384	1667	2055	1421	1705	2092	1346	1630	2017	1289	1573	1960	1347	1631	2018	WLZIG060050...
835	500	300	200	1626	1945	2603	1651	1970	2628	1730	2049	2706	1538	1857	2515	1575	1894	2552	1500	1819	2477	1443	1762	2420	1502	1821	2478	WLZIG083050...
1070	500	400	300	1782	2137	3066	1807	2162	3091	1886	2241	3170	1694	2049	2978	1732	2087	3016	1657	2011	2940	1600	1955	2884	1658	2013	2942	WLZIG107050...
1310	500	600	400	2007	2415	3525	2032	2440	3550	2111	2518	3629	1919	2327	3437	1957	2364	3475	1881	2289	3399	1825	2232	3343	1883	2290	3401	WLZIG131050...
1545	500	600	400	2304	2783	3986	2329	2808	4011	2408	2886	4090	2216	2695	3898	2254	2732	3936	2178	2657	3860	2122	2600	3804	2180	2659	3862	WLZIG154050...
1780	500	600	400	2674	3242	4451	2699	3267	4476	2778	3345	4554	2586	3154	4363	2624	3191	4400	2548	3116	4325	2492	3059	4268	2550	3118	4327	WLZIG178050...

SMART WI-FI

Grzejnik VOLTAN




kolor
w cenie



wskazane
podłączenia w cenie

GRZEJNIK ELEKTRYCZNY



Podłączenia:




Typy kabla:



APLIKACJA STERUJĄCA TERMA SMART:



SPECYFIKACJA:

A ↓	B ↔	 [W]	Waga [kg]	Cena netto [PLN]	Kod produktu Kod konfiguracyjny s. 350
500	660	1kW	8	1170,00	WKVTN050066
500	1160	2kW	11	1280,00	WKVTN050116

DOSTĘPNE WSZYSTKIE KOLORY POZA BLACK CROCODILE NEW ORAZ KOLORAMI PREMIUM

Grzałka VEO



KOLORYSTYKA

KOLOR FRONTU:



NAKLADKI BOCZNE:



TABELA KONFIGURACJI

STEROWNIK BEZ ELEMENTU GRZEJNEGO

kod opakowania
kod typu kabla
WE / **VEO** / **K** / **WWX** / **W**
kod modelu
kod koloru

SPECYFIKACJA:

Model	Opakowanie	Kolor frontu	Kolor nakładek bocznych	Typ kabla	Cena netto [PLN]
WE VEO	K Karton	W Biały B Czarny	WX Biały BX Czarny SX Srebrzysty CX Chrom	W kabel prosty z wtyczką P kabel prosty bez wtyczki U kabel spiralny z wtyczką S bez kabla (przyłącze śrubowe z maskownicą)	640,00

POLECAMY:

Element grzejny SS1
WESS1*: 95 PLN

patrz str. 216



APLIKACJA STERUJĄCA TERMA SMART:



Element grzejny Smart Split 1

Element grzejny pasuje do sterownika VEO.



Model	Moc [W]	Cena netto [PLN]	Kod produktu	Kod konfiguracji
Element grzejny SS1	120	95,00	WESS101	K---D
Element grzejny SS1	200	95,00	WESS102	K---D
Element grzejny SS1	300	95,00	WESS103	K---D
Element grzejny SS1	400	95,00	WESS104	K---D
Element grzejny SS1	600	95,00	WESS106	K---D
Element grzejny SS1	800	95,00	WESS108	K---D
Element grzejny SS1	1000	95,00	WESS110	K---D
Element grzejny SS1	1500	95,00	WESS115	K---D
Element grzejny SS1	1800	95,00	WESS118	K---D
Element grzejny SS1	2000	95,00	WESS120	K---D

Głowica VAZ



KOLORYSTYKA
KOLOR FRONTU:



NAKŁADKI BOCZNE:



Głowica VAZ

TABELA KONFIGURACJI STEROWNIK BEZ ELEMENTU GRZEJNEGO

kod opakowania
WI/VAZ/K/WWX
kod modelu *kod koloru*

APLIKACJA STERUJĄCA TERMA SMART:



SPECYFIKACJA:

Model	Opakowanie	Kolor frontu	Kolor nakładek bocznych	Klasa ochronności	Cena netto [PLN]
WI VAZ	K Karton	W Biały B Czarny	WX Biały BX Czarny SX Srebrzysty CX Chrom	Klasa I	590,00

ADAPTERY:



Adapter głowicy termostaticznej na zawór RAV



Adapter głowicy termostaticznej na zawór M28x1,5



Adapter głowicy termostaticznej na zawór RAVL



Adapter głowicy termostaticznej na zawór RA

Model	Kolor	Cena netto [PLN]	Kod produktu
RAV	Chrom	21,00	TGD003
M28	Chrom	21,00	TGD004
RAVL	Chrom	18,00	TGD002
RA	Chrom	18,00	TGD001

Czujnik otwarcia okna VOS



SPECYFIKACJA:

Model	Kolor frontu	Cena netto [PLN]	Kod produktu	Kod konfiguracji
VOS	Biały	325,00	WIVOS	K916
VOS	Silver Matt	325,00	WIVOS	KSMA

Czujnik temperatury i wilgotności VTS



SPECYFIKACJA:

Model	Kolor frontu	Cena netto [PLN]	Kod produktu	Kod konfiguracji
VTS	Biały	325,00	WIVTS	K916
VTS	Silver Matt	325,00	WIVTS	KSMA



SYSTEM TERMA SMART WI-FI TO:

- innowacyjny system ogrzewania pomieszczeń z samouczącym się algorytmem kontrolnym,
- możliwość zbudowania indywidualnej konfiguracji z użyciem trzech typów urządzeń i dwóch rodzajów czujników,
- zestaw narzędzi ułatwiających świadome oszczędzanie energii, jak np. predefiniowane tryby pracy systemu, indywidualne harmonogramy lub kontrola otwarcia okien,
- aktywne dopasowanie parametrów pracy do warunków atmosferycznych,



CZUJNIK
TEMPERATURY

GŁOWICA
TERMOSTATYCZNA

- inteligentna redukcja temperatury pustego domu i podnoszenie jej, gdy do domu powracają mieszkańcy,
- możliwość zdalnej kontroli nad pracą systemu poprzez Internet,
- funkcja *Child lock* (ochrona rodzicielska) na wszystkich urządzeniach,
- brak potrzeby instalowania kosztownego modułu do komunikacji między urządzeniami.

Blower





KOLORYSTYKA
KOLOR URZĄDZENIA:



TYPY KABLA



SPECYFIKACJA:

A ↕	B ↔	Głębokość G [mm]	Kolor	Moc  [W]	Waga  [kg]	Mocowania	Cena netto [PLN]	Kod produktu	Kod konfiguracji
239	400	95	biały	1000	2,35	okrągłe i płaskie	1196,00	WEBL1	K916
239	400	95	szary	1000	2,35	okrągłe i płaskie	1196,00	WEBL1	K906

Alex Blower



kolory premium

GRZEJNIK ELEKTRYCZNY

Podłączenia:

E8



PRODUKT SKŁADA SIĘ Z DWÓCH CZĘŚCI

CZĘŚĆ 1 - GRZEJNIK ELEKTRYCZNY

Wysokość A ↓ [mm]	Szerokość B ↔ [mm]	Moc modułu Blower [W]	Kolor standard* Cena netto [PLN]	RAL i kolory specjalne Cena netto [PLN]	Kolory premium Cena netto [PLN]	Chrom Cena netto [PLN]	Kod produktowy
760	500	1000	927,00	1 050,00	1 313,00	1519,00	WLA8E076050
760	600	1000	976,00	1 110,00	1 388,00	1 859,00	WLA8E076050
1140	500	1000	1 109,00	1 272,00	1 590,00	2 350,00	WLA8E114050
1140	600	1000	1 183,00	1 360,00	1 700,00	2 533,00	WLA8E114060
1580	500	1000	1 289,00	1 489,00	1 862,00	2 968,00	WLA8E158050
1580	600	1000	1 371,00	1 591,00	1 989,00	3 215,00	WLA8E158060
1580	700	1000	1 453,00	1 690,00	2 113,00	3 480,00	WLA8E158070

*Kolor standard: Biały - RAL 9016 (916), Metallic Grey (MGR), Metallic Black (MBC)

CZĘŚĆ 2 - URZĄDZENIE NADMUCHOWE BLOWER (STRONA. 224)

City Blower




kolor w cenie

GRZEJNIK ELEKTRYCZNY

Podłączenia:

E8



PRODUKT SKŁADA SIĘ Z DWÓCH CZĘŚCI

CZĘŚĆ 1 - GRZEJNIK ELEKTRYCZNY

Wysokość A ↓ [mm]	Szerokość B ↔ [mm]	Moc modułu Blower [W]	RAL i kolory specjalne Cena netto [PLN]	Kod produktowy
780	500	1000	1 493,00	WLC8T078050
780	600	1000	1 559,00	WLC8T078060
1050	500	1000	1 628,00	WLC8T105050
1050	600	1000	1 718,00	WLC8T105060
1320	500	1000	1 780,00	WLC8T132050
1320	600	1000	1 871,00	WLC8T132060
1590	500	1000	1 924,00	WLC8T159050
1590	600	1000	2 036,00	WLC8T159060
1860	500	1000	2 084,00	WLC8T186050

CZĘŚĆ 2 - URZĄDZENIE NADMUCHOWE BLOWER (STRONA. 224)

Fiona Blower




kolory premium

GRZEJNIK ELEKTRYCZNY

Podłączenia:

E8



PRODUKT SKŁADA SIĘ Z DWÓCH CZĘŚCI

CZĘŚĆ 1 - GRZEJNIK ELEKTRYCZNY

Wysokość A ↓ [mm]	Szerokość B ↔ [mm]	Moc modułu Blower [W]	Kolor standard* Cena netto [PLN]	RAL i kolory specjalne Cena netto [PLN]	Kolory premium Cena netto [PLN]	Chrom Cena netto [PLN]	Kod produktowy
1620	500	1000	1105,00	1290,00	1613,00	2879,00	WLF8N162050
1620	600	1000	1148,00	1358,00	1697,00	3197,00	WLF8N162060
1860	500	1000	1161,00	1369,00	1712,00	–	WLF8N186050
1860	600	1000	1225,00	1457,00	1821,00	–	WLF8N186060

*Kolor standard: Biały - RAL 9016 (916), Metallic Grey (MGR), Metallic Black (MBC)

CZĘŚĆ 2 - URZĄDZENIE NADMUCHOWE BLOWER (STRONA. 224)

Lima Blower



kolor w cenie



kolory premium

GRZEJNIK ELEKTRYCZNY

Podłączenia:

E8



PRODUKT SKŁADA SIĘ Z DWÓCH CZĘŚCI

CZĘŚĆ 1 - GRZEJNIK ELEKTRYCZNY

Wysokość A ↓ [mm]	Szerokość B ↔ [mm]	Moc modułu Blower [W]	RAL i kolory specjalne Cena netto [PLN]	Kolory premium Cena netto [PLN]	Chrom Cena netto [PLN]	Kod produktowy
820	500	1000	1019,00	1273,00	–	WLL8M082050
820	600	1000	1074,00	1343,00	2289,00	WLL8M082060
820	700	1000	1152,00	1439,00	2420,00	WLL8M082070
1140	500	1000	1216,00	1520,00	2426,00	WLL8M114050
1140	600	1000	1283,00	1604,00	2559,00	WLL8M114060
1140	700	1000	1365,00	1706,00	2755,00	WLL8M114070
1460	500	1000	1294,00	1618,00	2692,00	WLL8M146050
1460	600	1000	1367,00	1709,00	2830,00	WLL8M146060
1460	700	1000	1509,00	1886,00	2967,00	WLL8M146070
1700	500	1000	1486,00	1858,00	2954,00	WLL8M170050
1700	600	1000	1604,00	2005,00	3216,00	WLL8M170060
1700	700	1000	–	–	3479,00	WLL8M170070

CZĘŚĆ 2 - URZĄDZENIE NADMUCHOWE BLOWER (STRONA. 224)

Marlin Blower



GRZEJNIK ELEKTRYCZNY

Podłączenia:

E8



PRODUKT SKŁADA SIĘ Z DWÓCH CZĘŚCI

CZĘŚĆ 1 - GRZEJNIK ELEKTRYCZNY

Wysokość A ↕ [mm]	Szerokość B ↔ [mm]	Moc modułu Blower [W]	Kolor standard* Cena netto [PLN]	RAL i kolory specjalne Cena netto [PLN]	Kolory premium Cena netto [PLN]	Chrom Cena netto [PLN]	Kod produktowy
780	530	1000	1009,00	1156,00	1445,00	-	WLM8R078053
780	630	1000	1055,00	1212,00	1515,00	-	WLM8R078063
1185	530	1000	1186,00	1370,00	1713,00	2550,00	WLM8R118053
1185	630	1000	1229,00	1423,00	1779,00	2702,00	WLM8R118063
1680	530	1000	1506,00	1767,00	2208,00	3191,00	WLM8R168053
1680	630	1000	1579,00	1855,00	2319,00	3415,00	WLM8R168063

*Kolor standard: Biały - RAL 9016 (916), Metallic Grey (MGR), Metallic Black (MBC)

CZĘŚĆ 2 - URZĄDZENIE NADMUCHOWE BLOWER (STRONA. 224)

Pola Blower



GRZEJNIK ELEKTRYCZNY

Podłączenia:

E8



PRODUKT SKŁADA SIĘ Z DWÓCH CZĘŚCI

CZĘŚĆ 1 - GRZEJNIK ELEKTRYCZNY

Wysokość A ↕ [mm]	Szerokość B ↔ [mm]	Moc modułu Blower [W]	RAL i kolory specjalne Cena netto [PLN]	Chrom Cena netto [PLN]	Kod produktowy
1180	500	1000	1 237,00	2 856,00	WLP8L118050
1180	600	1000	1 318,00	3 056,00	WLP8L118060
1580	500	1000	1 420,00	3 892,00	WLP8L158050
1580	600	1000	1 580,00	4 157,00	WLP8L158060

CZĘŚĆ 2 - URZĄDZENIE NADMUCHOWE BLOWER (STRONA. 224)

Quadrus Bold Blower



GRZEJNIK ELEKTRYCZNY

Podłączenia:



PRODUKT SKŁADA SIĘ Z DWÓCH CZĘŚCI

CZĘŚĆ 1 - GRZEJNIK ELEKTRYCZNY

Wysokość A ↕ [mm]	Szerokość B ↔ [mm]	Moc modułu Blower [W]	RAL i kolory specjalne Cena netto [PLN]	Kod produktowy
870	600	1000	1958,00	WLQ8B087060
1185	500	1000	2034,00	WLQ8B118050
1185	600	1000	2258,00	WLQ8B118060


CZĘŚĆ 2 - URZĄDZENIE NADMUCHOWE BLOWER (STRONA. 224)

Quadrus Slim Blower



GRZEJNIK ELEKTRYCZNY

Podłączenia:



PRODUKT SKŁADA SIĘ Z DWÓCH CZĘŚCI

CZĘŚĆ 1 - GRZEJNIK ELEKTRYCZNY

Wysokość A ↕ [mm]	Szerokość B ↔ [mm]	Moc modułu Blower [W]	RAL i kolory specjalne Cena netto [PLN]	Kod produktowy
870	450	1000	1459,00	WLQ8S087050
870	600	1000	1531,00	WLQ8S087060
1185	450	1000	1608,00	WLQ8S118045
1185	600	1000	1752,00	WLQ8S118060

CZĘŚĆ 2 - URZĄDZENIE NADMUCHOWE BLOWER (STRONA. 224)

Tytus Blower

GRZEJNIK ELEKTRYCZNY

Podłączenia:



PRODUKT SKŁADA SIĘ Z DWÓCH CZĘŚCI

CZĘŚĆ 1 - GRZEJNIK ELEKTRYCZNY

Wysokość A ↕ [mm]	Szerokość B ↔ [mm]	Moc modułu Blower [W]	Kolor standard* Cena netto [PLN]	RAL i kolory specjalne Cena netto [PLN]	Kod produktowy
820	540	1000	1315,00	1522,00	WLT8T082054
820	640	1000	1381,00	1602,00	WLT8T082064
1020	540	1000	1484,00	1728,00	WLT8T102054
1020	640	1000	1590,00	1857,00	WLT8T102064
1260	540	1000	1684,00	1974,00	WLT8T126054

*Kolor standard: Biały - RAL 9016 (916), Metallic Grey (MGR), Metallic Black (MBC)

CZĘŚĆ 2 - URZĄDZENIE NADMUCHOWE BLOWER (STRONA. 224)

Warp T Blower kolor w cenie

GRZEJNIK ELEKTRYCZNY

Podłączenia:



PRODUKT SKŁADA SIĘ Z DWÓCH CZĘŚCI

CZĘŚĆ 1 - GRZEJNIK ELEKTRYCZNY

Wysokość A ↕ [mm]	Szerokość B ↔ [mm]	Moc modułu Blower [W]	RAL i kolory specjalne Cena netto [PLN]	Kod produktowy
785	500	1000	1295,00	WLW8T078050
785	600	1000	1351,00	WLW8T078060
915	500	1000	1422,00	WLW8T091050
915	600	1000	1489,00	WLW8T091060
1110	500	1000	1489,00	WLW8T111050
1110	600	1000	1559,00	WLW8T111060
1695	500	1000	1976,00	WLW8T169050
1695	600	1000	2091,00	WLW8T169060

CZĘŚĆ 2 - URZĄDZENIE NADMUCHOWE BLOWER (STRONA. 224)

Warp T Bold Blower



kolor
w cenie

GRZEJNIK ELEKTRYCZNY

Podłączenia:

E8



PRODUKT SKŁADA SIĘ Z DWÓCH CZĘŚCI

CZĘŚĆ 1 - GRZEJNIK ELEKTRYCZNY

Wysokość A ⇕ [mm]	Szerokość B ⇔ [mm]	Moc modułu Blower [W]	RAL i kolory specjalne Cena netto [PLN]	Kod produktowy
785	500	1000	1465,00	WLW8B078050
785	600	1000	1587,00	WLW8B078060
1110	500	1000	1827,00	WLW8B111050
1110	600	1000	1963,00	WLW8B111060

CZĘŚĆ 2 - URZĄDZENIE NADMUCHOWE BLOWER [\(STRONA. 224\)](#)

Grzałki elektryczne



Nazwa	Moc [W]	Biały Cena netto [PLN]	Kolor Cena netto [PLN]	Kolor premium Cena netto [PLN]	Chrom Cena netto [PLN]	Kod produktu ... Kod konfiguracji
ONE D lewa	120	414,00	469,00	619,00	495,00	WEODL01...
ONE D lewa	200	414,00	469,00	619,00	495,00	WEODL02...
ONE D lewa	300	414,00	469,00	619,00	495,00	WEODL03...
ONE D lewa	400	414,00	469,00	619,00	495,00	WEODL04...
ONE D lewa	600	414,00	469,00	619,00	495,00	WEODL06...
ONE D lewa	800	414,00	469,00	619,00	495,00	WEODL08...
ONE D lewa	1000	414,00	469,00	619,00	495,00	WEODL10...
ONE D prawa	120	414,00	469,00	619,00	495,00	WEODP01...
ONE D prawa	200	414,00	469,00	619,00	495,00	WEODP02...
ONE D prawa	300	414,00	469,00	619,00	495,00	WEODP03...
ONE D prawa	400	414,00	469,00	619,00	495,00	WEODP04...
ONE D prawa	600	414,00	469,00	619,00	495,00	WEODP06...
ONE D prawa	800	414,00	469,00	619,00	495,00	WEODP08...
ONE D prawa	1000	414,00	469,00	619,00	495,00	WEODP10...
ONE 30x30	120	414,00	469,00	619,00	495,00	WEOKX01...
ONE 30x30	200	414,00	469,00	619,00	495,00	WEOKX02...
ONE 30x30	300	414,00	469,00	619,00	495,00	WEOKX03...
ONE 30x30	400	414,00	469,00	619,00	495,00	WEOKX04...
ONE 30x30	600	414,00	469,00	619,00	495,00	WEOKX06...
ONE 30x30	800	414,00	469,00	619,00	495,00	WEOKX08...
ONE 30x30	1000	414,00	469,00	619,00	495,00	WEOKX10...
ONE 30x40	120	414,00	469,00	619,00	495,00	WEOPX01...
ONE 30x40	200	414,00	469,00	619,00	495,00	WEOPX02...
ONE 30x40	300	414,00	469,00	619,00	495,00	WEOPX03...
ONE 30x40	400	414,00	469,00	619,00	495,00	WEOPX04...
ONE 30x40	600	414,00	469,00	619,00	495,00	WEOPX06...
ONE 30x40	800	414,00	469,00	619,00	495,00	WEOPX08...
ONE 30x40	1000	414,00	469,00	619,00	495,00	WEOPX10...
ONE T lewa	120	414,00	469,00	619,00	495,00	WEOTL01...
ONE T lewa	200	414,00	469,00	619,00	495,00	WEOTL02...
ONE T lewa	300	414,00	469,00	619,00	495,00	WEOTL03...
ONE T lewa	400	414,00	469,00	619,00	495,00	WEOTL04...
ONE T lewa	600	414,00	469,00	619,00	495,00	WEOTL06...
ONE T lewa	800	414,00	469,00	619,00	495,00	WEOTL08...
ONE T lewa	1000	414,00	469,00	619,00	495,00	WEOTL10...
ONE T prawa	120	414,00	469,00	619,00	495,00	WEOTP01...
ONE T prawa	200	414,00	469,00	619,00	495,00	WEOTP02...
ONE T prawa	300	414,00	469,00	619,00	495,00	WEOTP03...
ONE T prawa	400	414,00	469,00	619,00	495,00	WEOTP04...
ONE T prawa	600	414,00	469,00	619,00	495,00	WEOTP06...
ONE T prawa	800	414,00	469,00	619,00	495,00	WEOTP08...
ONE T prawa	1000	414,00	469,00	619,00	495,00	WEOTP10...

Nazwa	Moc [W]	Biały Cena netto [PLN]	Kolor Cena netto [PLN]	Kolor premium Cena netto [PLN]	Chrom Cena netto [PLN]	Kod produktu ... Kod konfiguracji
ONE R	120	414,00	469,00	619,00	495,00	WEORX01...
ONE R	200	414,00	469,00	619,00	495,00	WEORX02...
ONE R	300	414,00	469,00	619,00	495,00	WEORX03...
ONE R	400	414,00	469,00	619,00	495,00	WEORX04...
ONE R	600	414,00	469,00	619,00	495,00	WEORX06...
ONE R	800	414,00	469,00	619,00	495,00	WEORX08...
ONE R	1000	414,00	469,00	619,00	495,00	WEORX10...

TABELA KONFIGURACJI:

WE / ^{Kod mocy} ODL / ^{Kod koloru} 04 / T / CRO / W
_{Kod modelu} / _{Kod opakowania} / _{Kod typu kabla}

	Model	Moc [W]	Opakowanie	Kolor	Typ kabla
WE	ODL ONE D lewa	01 120	T Tuba	916 Biały	W Kabel prosty z wtyczką
	ODP ONE D prawa	02 200		CRO Chrom	P Kabel prosty bez wtyczki
	OKX ONE 30x30	03 300		lub inny z Palety kolorów na s. 14-17, 20-26	U Kabel spiralny z wtyczką
	OPX ONE 30x40	04 400			M Kabel prosty bez wtyczki z maskownicą
	OTL ONE T lewa	06 600			
	OTP ONE T prawa	08 800			
	ORX ONE R36	10 1000			

POLECAMY:



Programator DTIR1
TGRDSI001: 244 PLN
DTIR1: patrz str. 249

Programator TTIR1
TGRTBI001: 372 PLN
TTIR1: patrz str. 249

FUNKCJE GRZAŁKI ONE:



- zakres regulacji / ilość nastaw

45-60°C/2



- funkcja Timera tygodniowego

24h/7



- dostępne moce grzałki

120-1000W



- klasa urządzenia

KLASA I



- aktywna ochrona przed pracą na sucho



- funkcja Timera dobowego

24h



- elektroniczny czujnik temperatury

23,6°C



- sposoby przyłączenia do zasilania

P-W-U



- moduł komunikacji bezprzewodowej

IR



- funkcja Timer/ilość nastaw

2h/-



- stopień ochrony obudowy

IPx5



- funkcja Antifreeze

KTX 4 BLUE



Nazwa	Moc [W]	Biały Cena netto [PLN]	Czarny Cena netto [PLN]	Silver Cena netto [PLN]	Chrom Cena netto [PLN]	Kod produktu ... Kod konfiguracji
KTX 4 BLUE Sterownik	–	492,00	525,00	525,00	560,00	WEK4B ...
KTX4 BLUE Sterownik + element grzejny TS1	120 – 1000	615,00	649,00	649,00	682,00	WEK4B ...

TABELA KONFIGURACJI:

STEROWNIK BEZ ELEMENTU GRZEJNEGO

Kod opakowania / *Kod koloru*
WE / K4B / K / SMA / W
Kod modelu / *Kod typu kabla*

STEROWNIK Z ELEMENTEM GRZEJNYM

Kod mocy / *Kod koloru*
WE / K4B / 04 / T / SMA / W
Kod modelu / *Kod opakowania* / *Kod typu kabla*

Model	Moc [W]	Opakowanie	Kolor	Typ kabla
WE K4B KTX4 BLUE	bez elementu grzejnego	K Karton	916 Biały SMA Silver CRO Chrom 905 Czarny	W Kabel prosty z wtyczką P Kabel prosty bez wtyczki U Kabel spiralny z wtyczką
WE K4B KTX4 BLUE	01 120 02 200 03 300 04 400 06 600 08 800 10 1000	T Tuba	916 Biały SMA Silver CRO Chrom 905 Czarny	W Kabel prosty z wtyczką P Kabel prosty bez wtyczki U Kabel spiralny z wtyczką

POLECAMY:

Element grzejny TS1
WETS1*: 125 PLN

patrz str. 248



APLIKACJA STERUJĄCA TERMA BLUE:





Nazwa	Moc [W]	Biały Cena netto [PLN]	Czarny Cena netto [PLN]	Silver Cena netto [PLN]	Chrom Cena netto [PLN]	Gold Cena netto [PLN]	Kod produktu ... Kod konfiguracji
KTX 4 Sterownik	–	281,00	315,00	315,00	350,00	432,00	WEKT4 ...
KTX4 Sterownik + element grzejny TS1	120 – 1000	404,00	437,00	437,00	472,00	554,00	WEKT4 ...

TABELA KONFIGURACJI:

STEROWNIK BEZ ELEMENTU GRZEJNEGO

Kod opakowania
Kod koloru
WE / KT4 / K / SMA / W
Kod modelu
Kod typu kabla

STEROWNIK Z ELEMENTEM GRZEJNYM

Kod mocy
Kod koloru
WE / KT4 / 04 / T / SMA / W
Kod modelu
Kod opakowania
Kod typu kabla

Model	Moc [W]	Opakowanie	Kolor	Typ kabla
WE KT4 KTX 4	bez elementu grzejnego	K Karton	916 Biały SMA Silver CRO Chrom 905 Czarny GPO Gold	W Kabel prosty z wtyczką* P Kabel prosty bez wtyczki* U Kabel spiralny z wtyczką S Bez kabla (złącze śrubowe z maskownicą)
WE KT4 KTX 4	01 120 02 200 03 300 04 400 06 600 08 800 10 1000	T Tuba	916 Biały SMA Silver CRO Chrom 905 Czarny GPO Gold	W Kabel prosty z wtyczką* P Kabel prosty bez wtyczki* U Kabel spiralny z wtyczką S Bez kabla (złącze śrubowe z maskownicą)

* Niedostępny dla grzałki w kolorze GOLD

POLECAMY:

Programator DTIR1
 TGRDSI001: 244 PLN
 DTIR1: patrz str. 249



Programator TTIR1
 TGRTBIO01: 372 PLN
 TTIR1: patrz str. 249



Element grzejny TS1
 WETS1*: 125 PLN
 patrz str. 248



KTX 3



Nazwa	Moc [W]	Biały Cena netto [PLN]	Czarny Cena netto [PLN]	Silver Cena netto [PLN]	Chrom Cena netto [PLN]	Gold Cena netto [PLN]	Kod produktu ... Kod konfiguracji
KTX 3 Sterownik	–	281,00	315,00	315,00	350,00	432,00	WEKT3...
KTX 3 Sterownik + element grzejny TS1	120 – 1000	404,00	437,00	437,00	472,00	554,00	WEKT3...

TABELA KONFIGURACJI:

STEROWNIK BEZ ELEMENTU GRZEJNEGO

Kod opakowania
Kod koloru
WE/KT3/K/SMA/W
Kod modelu
Kod typu kabla

STEROWNIK Z ELEMENTEM GRZEJNYM

Kod mocy
Kod koloru
WE/KT3/04/T/SMA/W
Kod modelu
Kod opakowania
Kod typu kabla

Model	Moc [W]	Opakowanie	Kolor	Typ kabla
WE KT3 KTX 3	bez elementu grzejnego	K Karton	916 Biały SMA Silver CRO Chrom 905 Czarny GPO Gold	W Kabel prosty z wtyczką* P Kabel prosty bez wtyczki* U Kabel spiralny z wtyczką S Bez kabla (złącze śrubowe z maskownicą)
WE KT3 KTX 3	01 120 02 200 03 300 04 400 06 600 08 800 10 1000	T Tuba	916 Biały SMA Silver CRO Chrom 905 Czarny GPO Gold	W Kabel prosty z wtyczką P Kabel prosty bez wtyczki U Kabel spiralny z wtyczką S Bez kabla (złącze śrubowe z maskownicą)

* Niedostępny dla grzałki w kolorze GOLD

POLECAMY:



Element grzejny TS1
WETS1*: 125 PLN

[patrz str. 248](#)

KTX 2



Nazwa	Moc [W]	Biały Cena netto [PLN]	Czarny Cena netto [PLN]	Silver Cena netto [PLN]	Chrom Cena netto [PLN]	Gold Cena netto [PLN]	Kod produktu ... Kod konfiguracji
KTX 2 Sterownik	–	227,00	253,00	253,00	274,00	350,00	WEKT2...
KTX 2 Sterownik + element grzejny TS1	120 – 1000	350,00	378,00	378,00	399,00	472,00	WEKT2...

TABELA KONFIGURACJI:

STEROWNIK BEZ ELEMENTU GRZEJNEGO

Kod opakowania
Kod koloru
WE/KTX2**/**K**/**SMA**/**W
Kod modelu
Kod typu kabla

STEROWNIK Z ELEMENTEM GRZEJNYM

Kod mocy
Kod koloru
WE/KT2/04**/**T**/**SMA**/**W
Kod modelu
Kod opakowania
Kod typu kabla

Model	Moc [W]	Opakowanie	Kolor	Typ kabla
WE KT2 KTX 2	bez elementu grzejnego	K Karton	916 Biały SMA Silver CRO Chrom 905 Czarny GPO Gold	W Kabel prosty z wtyczką* P Kabel prosty bez wtyczki* U Kabel spiralny z wtyczką S Bez kabla (złącze śrubowe z maskownicą)
WE KT2 KTX 2	01 120 02 200 03 300 04 400 06 600 08 800 10 1000	T Tuba	916 Biały SMA Silver CRO Chrom 905 Czarny GPO Gold	W Kabel prosty z wtyczką P Kabel prosty bez wtyczki U Kabel spiralny z wtyczką S Bez kabla (złącze śrubowe z maskownicą)

* Niedostępny dla grzałki w kolorze GOLD


POLECAMY:



Element grzejny TS1
WETS1*: 125 PLN

[patrz str. 248](#)

KTX 1



Nazwa	Moc [W]	Biały Cena netto [PLN]	Czarny Cena netto [PLN]	Silver Cena netto [PLN]	Chrom Cena netto [PLN]	Gold Cena netto [PLN]	Kod produktu ... Kod konfiguracji
KTX 1 Sterownik	–	184,00	194,00	194,00	206,00	288,00	WEKT1 ...
KTX 1 Sterownik + element grzejny TS1	120 – 1000	308,00	315,00	315,00	330,00	411,00	WEKT1 ...

TABELA KONFIGURACJI:

STEROWNIK BEZ ELEMENTU GRZEJNEGO

Kod opakowania / *Kod koloru*
WE / KT1 / K / SMA / W
Kod modelu / *Kod typu kabla*

STEROWNIK Z ELEMENTEM GRZEJNYM

Kod mocy / *Kod koloru*
WE / KT1 / 04 / T / SMA / W
Kod modelu / *Kod opakowania* / *Kod typu kabla*

Model			Moc [W]	Opakowanie	Kolor	Typ kabla
WE	KT1	KTX 1	bez elementu grzejnego	K Karton	916 Biały	W Kabel prosty z wtyczką*
					SMA Silver	P Kabel prosty bez wtyczki*
					CRO Chrom	U Kabel spiralny z wtyczką
					905 Czarny	S Bez kabla (złącze śrubowe z maskownicą)
					GPO Gold	
WE	KT1	KTX 1	01 120	T Tuba	916 Biały	W Kabel prosty z wtyczką*
			02 200		SMA Silver	P Kabel prosty bez wtyczki*
			03 300		CRO Chrom	U Kabel spiralny z wtyczką
			04 400		905 Czarny	S Bez kabla (złącze śrubowe z maskownicą)
			06 600			
			08 800			
			10 1000			

* Niedostępny dla grzałki w kolorze GOLD

POLECAMY:



Element grzejny TS1
WETS1*: 125 PLN

[patrz str. 248](#)

MOA BLUE



Nazwa	Moc [W]	Biały Cena netto [PLN]	Czarny Cena netto [PLN]	Silver Cena netto [PLN]	Chrom Cena netto [PLN]	Kod produktu ... Kod konfiguracji
MOA BLUE	120	491,00	511,00	511,00	535,00	WEMOB01 ...
MOA BLUE	200	491,00	511,00	511,00	535,00	WEMOB02 ...
MOA BLUE	300	491,00	511,00	511,00	535,00	WEMOB03 ...
MOA BLUE	400	491,00	511,00	511,00	535,00	WEMOB04 ...
MOA BLUE	600	491,00	511,00	511,00	535,00	WEMOB06 ...
MOA BLUE	800	491,00	511,00	511,00	535,00	WEMOB08 ...
MOA BLUE	1000	491,00	511,00	511,00	535,00	WEMOB10 ...
MOA BLUE	1200	491,00	511,00	511,00	535,00	WEMOB12 ...
MOA BLUE + Trójnik	120	511,00	528,00	528,00	554,00	WEMBT01 ...
MOA BLUE + Trójnik	200	511,00	528,00	528,00	554,00	WEMBT02 ...
MOA BLUE + Trójnik	300	511,00	528,00	528,00	554,00	WEMBT03 ...
MOA BLUE + Trójnik	400	511,00	528,00	528,00	554,00	WEMBT04 ...
MOA BLUE + Trójnik	600	511,00	528,00	528,00	554,00	WEMBT06 ...
MOA BLUE + Trójnik	800	511,00	528,00	528,00	554,00	WEMBT08 ...
MOA BLUE + Trójnik	1000	511,00	528,00	528,00	554,00	WEMBT10 ...
MOA BLUE + Trójnik	1200	511,00	528,00	528,00	554,00	WEMBT12 ...

TABELA KONFIGURACJI:



APLIKACJA STERUJĄCA TERMA BLUE:



Model	Moc [W]	Opakowanie	Kolor	Typ kabla
WE MOB MOA BLUE	01 120	F folia gładka	916 Biały	W Kabel prosty z wtyczką
MBT MOA BLUE + Trójnik	02 200	T Tuba	SMA Silver	M Kabel prosty bez wtyczki z maskownicą
	03 300		CRO Chrom	U Kabel spiralny z wtyczką
	04 400		905 Czarny	
	06 600		GPO Gold	
	08 800			
	10 1000			
	12 1200			



Nazwa	Moc [W]	Biały Cena netto [PLN]	Czarny Cena netto [PLN]	Silver Cena netto [PLN]	Chrom Cena netto [PLN]	Gold Cena netto [PLN]	Kod produktu ... Kod konfiguracji
MOA IR	120	365,00	387,00	387,00	416,00	478,00	WEMOR01...
MOA IR	200	365,00	387,00	387,00	416,00	478,00	WEMOR02...
MOA IR	300	365,00	387,00	387,00	416,00	478,00	WEMOR03...
MOA IR	400	365,00	387,00	387,00	416,00	478,00	WEMOR04...
MOA IR	600	365,00	387,00	387,00	416,00	478,00	WEMOR06...
MOA IR	800	365,00	387,00	387,00	416,00	478,00	WEMOR08...
MOA IR	1000	365,00	387,00	387,00	416,00	478,00	WEMOR10...
MOA IR	1200	365,00	387,00	387,00	416,00	478,00	WEMOR12...
MOA IR + Trójnik	120	387,00	410,00	410,00	439,00	530,00	WEMRT01...
MOA IR + Trójnik	200	387,00	410,00	410,00	439,00	530,00	WEMRT02...
MOA IR + Trójnik	300	387,00	410,00	410,00	439,00	530,00	WEMRT03...
MOA IR + Trójnik	400	387,00	410,00	410,00	439,00	530,00	WEMRT04...
MOA IR + Trójnik	600	387,00	410,00	410,00	439,00	530,00	WEMRT06...
MOA IR + Trójnik	800	387,00	410,00	410,00	439,00	530,00	WEMRT08...
MOA IR + Trójnik	1000	387,00	410,00	410,00	439,00	530,00	WEMRT10...
MOA IR + Trójnik	1200	387,00	410,00	410,00	439,00	530,00	WEMRT12...

TABELA KONFIGURACJI:



Model	Moc [W]	Opakowanie	Kolor	Typ kabla
WE MOR MOA IR	01 120	F folia gładka	916 Biały	W Kabel prosty z wtyczką
MRT MOA IR + Trójnik	02 200	T Tuba	SMA Silver	M Kabel prosty bez wtyczki z maskownicą
	03 300		CRO Chrom	U Kabel spiralny z wtyczką
	04 400		905 Czarny	
	06 600		GPO Gold	
	08 800			
	10 1000			
	12 1200			

POLECAMY:

Programator DTIR1
TGRDSI001: 244 PLN



DTIR1: patrz str. 249

Programator TTIR1
TGRBTI001: 372 PLN



TTIR1: patrz str. 249

MOA



Nazwa	Moc [W]	Biały Cena netto [PLN]	Czarny Cena netto [PLN]	Silver Cena netto [PLN]	Chrom Cena netto [PLN]	Gold Cena netto [PLN]	Kod produktu ... Kod konfiguracji
MOA	120	316,00	336,00	336,00	363,00	415,00	WEMOA01...
MOA	200	316,00	336,00	336,00	363,00	415,00	WEMOA02...
MOA	300	316,00	336,00	336,00	363,00	415,00	WEMOA03...
MOA	400	316,00	336,00	336,00	363,00	415,00	WEMOA 04...
MOA	600	316,00	336,00	336,00	363,00	415,00	WEMOA06...
MOA	800	316,00	336,00	336,00	363,00	415,00	WEMOA08...
MOA	1000	316,00	336,00	336,00	363,00	415,00	WEMOA10...
MOA	1200	316,00	336,00	336,00	363,00	415,00	WEMOA12...
MOA + Trójnik	120	336,00	357,00	356,00	383,00	461,00	WEMAT01...
MOA + Trójnik	200	336,00	357,00	357,00	383,00	461,00	WEMAT02...
MOA + Trójnik	300	336,00	357,00	357,00	383,00	461,00	WEMAT03...
MOA + Trójnik	400	336,00	357,00	357,00	383,00	461,00	WEMAT04...
MOA + Trójnik	600	336,00	357,00	357,00	383,00	461,00	WEMAT06...
MOA + Trójnik	800	336,00	357,00	357,00	383,00	461,00	WEMAT08...
MOA + Trójnik	1000	336,00	357,00	357,00	383,00	461,00	WEMAT10...
MOA + Trójnik	1200	336,00	357,00	357,00	383,00	461,00	WEMAT12...

TABELA KONFIGURACJI:

Kod mocy
Kod koloru
Kod typu kabla
WE / MAT / 04 / T / SMA / W
Kod modelu
Kod opakowania

Model	Moc [W]	Opakowanie	Kolor	Typ kabla
WE MOA	01 120	F folia gładka	916 Biały	W Kabel prosty z wtyczką
MAT MOA + Trójnik	02 200	T Tuba	SMA Silver	M Kabel prosty bez wtyczki z maskownicą
	03 300		CRO Chrom	U Kabel spiralny z wtyczką
	04 400		905 Czarny	
	06 600		GPO Gold	
	08 800			
	10 1000			
	12 1200			

DRY



Nazwa	Moc [W]	Biały Cena netto [PLN]	Czarny Cena netto [PLN]	Silver Cena netto [PLN]	Chrom Cena netto [PLN]	Gold Cena netto [PLN]	Kod produktu ... Kod konfiguracji
DRY	120	316,00	336,00	336,00	363,00	415,00	WEDRY01...
DRY	200	316,00	336,00	336,00	363,00	415,00	WEDRY02...
DRY	300	316,00	336,00	336,00	363,00	415,00	WEDRY03...
DRY	400	316,00	336,00	336,00	363,00	415,00	WEDRY04...
DRY	600	316,00	336,00	336,00	363,00	415,00	WEDRY06...
DRY	800	316,00	336,00	336,00	363,00	415,00	WEDRY08...
DRY	1000	316,00	336,00	336,00	363,00	415,00	WEDRY10...
DRY	1200	316,00	336,00	336,00	363,00	415,00	WEDRY12...
DRY + Trójnik	120	336,00	357,00	356,00	383,00	461,00	WEDYT01...
DRY + Trójnik	200	336,00	357,00	357,00	383,00	461,00	WEDYT02...
DRY + Trójnik	300	336,00	357,00	357,00	383,00	461,00	WEDYT03...
DRY + Trójnik	400	336,00	357,00	357,00	383,00	461,00	WEDYT04...
DRY + Trójnik	600	336,00	357,00	357,00	383,00	461,00	WEDYT06...
DRY + Trójnik	800	336,00	357,00	357,00	383,00	461,00	WEDYT08...
DRY + Trójnik	1000	336,00	357,00	357,00	383,00	461,00	WEDYT10...
DRY + Trójnik	1200	336,00	357,00	357,00	383,00	461,00	WEDYT12...

TABELA KONFIGURACJI:



Model	Moc [W]	Opakowanie	Kolor	Typ kabla
WE DRY	01 120	F folia gładka	916 Biały	W Kabel prosty z wtyczką
DYT DRY + Trójnik	02 200	T Tuba	SMA Silver	M Kabel prosty bez wtyczki z maskownicą
	03 300		CRO Chrom	U Kabel spiralny z wtyczką
	04 400		905 Czarny	
	06 600		GPO Gold	
	08 800			
	10 1000			
	12 1200			



Nazwa	Moc [W]	Biały Cena netto [PLN]	Czarny Cena netto [PLN]	Silver Cena netto [PLN]	Chrom Cena netto [PLN]	Gold Cena netto [PLN]	Kod produktu ... Kod konfiguracji
TDY	120	300,00	318,00	318,00	341,00	392,00	WETDY01...
TDY	200	300,00	318,00	318,00	341,00	392,00	WETDY02...
TDY	300	300,00	318,00	318,00	341,00	392,00	WETDY03...
TDY	400	300,00	318,00	318,00	341,00	392,00	WETDY04...
TDY	600	300,00	318,00	318,00	341,00	392,00	WETDY06...
TDY	800	300,00	318,00	318,00	341,00	392,00	WETDY08...
TDY	1000	300,00	318,00	318,00	341,00	392,00	WETDY10...
TDY	1200	300,00	318,00	318,00	341,00	392,00	WETDY12...
TDY + Trójnik	120	318,00	336,00	336,00	361,00	435,00	WETYT01...
TDY + Trójnik	200	318,00	336,00	336,00	361,00	435,00	WETYT02...
TDY + Trójnik	300	318,00	336,00	336,00	361,00	435,00	WETYT03...
TDY + Trójnik	400	318,00	336,00	336,00	361,00	435,00	WETYT04...
TDY + Trójnik	600	318,00	336,00	336,00	361,00	435,00	WETYT06...
TDY + Trójnik	800	318,00	336,00	336,00	361,00	435,00	WETYT08...
TDY + Trójnik	1000	318,00	336,00	336,00	361,00	435,00	WETYT10...
TDY + Trójnik	1200	318,00	336,00	336,00	361,00	435,00	WETYT12...

TABELA KONFIGURACJI:



Model		Moc [W]	Opakowanie	Kolor	Typ kabla	
WE	TDY	TDY	F folia gładka T Tuba	916 Biały SMA Silver CRO Chrom 905 Czarny GPO Gold	W Kabel prosty z wtyczką	
	TYT	TDY + Trójnik			M Kabel prosty bez wtyczki z maskownicą	
					U Kabel spiralny z wtyczką	
		01 120				
		02 200				
		03 300				
		04 400				
		06 600				
		08 800				
		10 1000				
		12 1200				



Nazwa	Moc [W]	Biały Cena netto [PLN]	Czarny Cena netto [PLN]	Silver Cena netto [PLN]	Chrom Cena netto [PLN]	Gold Cena netto [PLN]	Kod produktu ... Kod konfiguracji
MEG	120	294,00	307,00	307,00	327,00	380,00	WEMEG01...
MEG	200	294,00	307,00	307,00	327,00	380,00	WEMEG02...
MEG	300	294,00	307,00	307,00	327,00	380,00	WEMEG03...
MEG	400	294,00	307,00	307,00	327,00	380,00	WEMEG04...
MEG	600	294,00	307,00	307,00	327,00	380,00	WEMEG06...
MEG	800	294,00	307,00	307,00	327,00	380,00	WEMEG08...
MEG	1000	294,00	307,00	307,00	327,00	380,00	WEMEG10...
MEG	1200	294,00	307,00	307,00	327,00	380,00	WEMEG12...
MEG + Trójnik	120	313,00	327,00	327,00	347,00	418,00	WEMGT01...
MEG + Trójnik	200	313,00	327,00	327,00	347,00	418,00	WEMGT02...
MEG + Trójnik	300	313,00	327,00	327,00	347,00	418,00	WEMGT03...
MEG + Trójnik	400	313,00	327,00	327,00	347,00	418,00	WEMGT04...
MEG + Trójnik	600	313,00	327,00	327,00	347,00	418,00	WEMGT06...
MEG + Trójnik	800	313,00	327,00	327,00	347,00	418,00	WEMGT08...
MEG + Trójnik	1000	313,00	327,00	327,00	347,00	418,00	WEMGT10...
MEG + Trójnik	1200	313,00	327,00	327,00	347,00	418,00	WEMGT12...

TABELA KONFIGURACJI:



Model	Moc [W]	Opakowanie	Kolor	Typ kabla
WE MEG	01 120	F folia gładka	916 Biały	W Kabel prosty z wtyczką
MGT	02 200	T Tuba	SMA Silver	M Kabel prosty bez wtyczki z maskownicą
	03 300		CRO Chrom	U Kabel spiralny z wtyczką
	04 400		905 Czarny	
	06 600		GPO Gold	
	08 800			
	10 1000			
	12 1200			

REG 3



Nazwa	Moc [W]	Biały Cena netto [PLN]	Czarny Cena netto [PLN]	Silver Cena netto [PLN]	Chrom Cena netto [PLN]	Kod produktu ... Kod konfiguracji
REG 3	120	241,00	253,00	253,00	268,00	WER3G01...
REG 3	200	241,00	253,00	253,00	268,00	WER3G02...
REG 3	300	241,00	253,00	253,00	268,00	WER3G03...
REG 3	400	241,00	253,00	253,00	268,00	WER3G04...
REG 3	600	241,00	253,00	253,00	268,00	WER3G06...
REG 3	800	241,00	253,00	253,00	268,00	WER3G08...
REG 3	1000	241,00	253,00	253,00	268,00	WER3G10...
REG 3	1200	241,00	253,00	253,00	268,00	WER3G12...
REG 3 + Trójnik	120	260,00	272,00	272,00	285,00	WER3T01...
REG 3 + Trójnik	200	260,00	272,00	272,00	285,00	WER3T02...
REG 3 + Trójnik	300	260,00	272,00	272,00	285,00	WER3T03...
REG 3 + Trójnik	400	260,00	272,00	272,00	285,00	WER3T04...
REG 3 + Trójnik	600	260,00	272,00	272,00	285,00	WER3T06...
REG 3 + Trójnik	800	260,00	272,00	272,00	285,00	WER3T08...
REG 3 + Trójnik	1000	260,00	272,00	272,00	285,00	WER3T10...
REG 3 + Trójnik	1200	260,00	272,00	272,00	285,00	WER3T12...

TABELA KONFIGURACJI:



Model	Moc [W]	Opakowanie	Kolor	Typ kabla
WE R3G REG 3	01 120	F folia gładka	916 Biały	W Kabel prosty z wtyczką
R3T REG 3 + Trójnik	02 200	T Tuba	SMA Silver	P Kabel prosty bez wtyczki
	03 300		CRO Chrom	U Kabel spiralny z wtyczką
	04 400		905 Czarny	
	06 600			
	08 800			
	10 1000			
	12 1200			

REG 2



Nazwa	Moc [W]	Biały Cena netto [PLN]	Czarny Cena netto [PLN]	Silver Cena netto [PLN]	Chrom Cena netto [PLN]	Kod produktu ... Kod konfiguracji
REG 2	120	226,00	231,00	231,00	241,00	WER2G01...
REG 2	200	226,00	231,00	231,00	241,00	WER2G02...
REG 2	300	226,00	231,00	231,00	241,00	WER2G03...
REG 2	400	226,00	231,00	231,00	241,00	WER2G04...
REG 2	600	226,00	231,00	231,00	241,00	WER2G06...
REG 2	800	226,00	231,00	231,00	241,00	WER2G08...
REG 2	1000	226,00	231,00	231,00	241,00	WER2G10...
REG 2	1200	226,00	231,00	231,00	241,00	WER2G12...
REG 2 + Trójnik	120	247,00	253,00	253,00	261,00	WER2T01...
REG 2 + Trójnik	200	247,00	253,00	253,00	261,00	WER2T02...
REG 2 + Trójnik	300	247,00	253,00	253,00	261,00	WER2T03...
REG 2 + Trójnik	400	247,00	253,00	253,00	261,00	WER2T04...
REG 2 + Trójnik	600	247,00	253,00	253,00	261,00	WER2T06...
REG 2 + Trójnik	800	247,00	253,00	253,00	261,00	WER2T08...
REG 2 + Trójnik	1000	247,00	253,00	253,00	261,00	WER2T10...
REG 2 + Trójnik	1200	247,00	253,00	253,00	261,00	WER2T12...

TABELA KONFIGURACJI:



Model	Moc [W]	Opakowanie	Kolor	Typ kabla
WE R2G REG 2	01 120	F folia gładka	916 Biały	P Kabel prosty bez wtyczki
R2T REG 2 + Trójnik	02 200	T Tuba	SMA Silver	R Kabel prosty z wtyczką i wyłącznikiem
	03 300		CRO Chrom	T Kabel spiralny z wtyczką i wyłącznikiem
	04 400		905 Czarny	
	06 600			
	08 800			
	10 1000			
	12 1200			



Nazwa	Moc [W]	Stal nierdzewna z białym/szarym kablem bez wtyczki Cena netto [PLN]	Stal nierdzewna z białym/szarym kablem z wtyczką Cena netto [PLN]	Kod produktu
SIM	100	168,00	198,00	WESIM01...
SIM	150	168,00	198,00	WESIM51...
SIM	200	168,00	198,00	WESIM02...
SIM	300	168,00	198,00	WESIM03...
SIM	400	168,00	198,00	WESIM04...
SIM	500	168,00	198,00	WESIM05...
SIM	600	168,00	198,00	WESIM06...
SIM	800	168,00	198,00	WESIM08...
SIM	1000	189,00	218,00	WESIM10...
SIM	1200	189,00	218,00	WESIM12...
SIM	1500	189,00	218,00	WESIM15...

TABELA KONFIGURACJI:



Model		Moc [W]	Opakowanie	Kolor	Typ kabla		
WE	SIM	SIM	01	100	F folia gładka	INX Stal nierdzewna z białym kablem INS Stal nierdzewna z szarym kablem	R Kabel prosty z wtyczką i wyłącznikiem P Kabel prosty bez wtyczki
		51	150				
		02	200				
		03	300				
		04	400				
		05	500				
		06	600				
		08	800				
		10	1000				
		12	1200				
		15	1500				

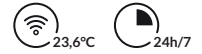
Element grzejny TS1

Element grzejny pasuje do sterowników KTX4 Blue, KTX 4, KTX 3, KTX 2, KTX 1.



Nazwa	Moc [W]	Cena netto [PLN]	Kod produktu
Element grzejny TS1	120	125,00	WETS101 K---D
Element grzejny TS1	200	125,00	WETS102 K---D
Element grzejny TS1	300	125,00	WETS103 K---D
Element grzejny TS1	400	125,00	WETS104 K---D
Element grzejny TS1	600	125,00	WETS106 K---D
Element grzejny TS1	800	125,00	WETS108 K---D
Element grzejny TS1	1000	125,00	WETS110 K---D

TTIR



Współpracuje bezprzewodowo z grzałkami KTX4, MOA IR, ONE.



Zasilanie	Moduł komunikacji	Stopień ochrony obudowy	Kolor	Cena netto [PLN]	Kod produktu
2 x LR03 (AAA)	IR	IP 30	Biały	372,00	TGRTBI001

DTIR



Współpracuje bezprzewodowo z grzałkami KTX4, MOA IR, ONE.



Zasilanie	Moduł komunikacji	Stopień ochrony obudowy	Kolor	Cena netto [PLN]	Kod produktu
2 x LR03 (AAA)	IR	IP 30	Biały	235,00	TGRDBI001
2 x LR03 (AAA)	IR	IP 30	Silver	244,00	TGRDSI001

Półki i wieszaki

Półka EASY

DOSTĘPNY MATERIAŁ:



PRZEZNACZONA DO GRZEJNIKA:

Easy

Rozmiar [mm] (szerokość grzejnika)	B [mm]	Materiał	Cena netto [PLN]	Kod produktu i konfiguracji
200	180	Buk	138,00	WRPEAS020 KBUK
200	180	Dąb	150,00	WRPEAS020 KDAB
200	180	Tek	296,00	WRPEAS020 KTEK

Półka SIMPLE

DOSTĘPNY MATERIAŁ:



PRZEZNACZONA DO GRZEJNIKA:

Simple

Rozmiar [mm] (szerokość grzejnika)	B [mm]	Materiał	Cena netto [PLN]	Kod produktu i konfiguracji
500	440	Buk	184,00	WRPSIM050 KBUK
500	440	Dąb	211,00	WRPSIM050 KDAB
500	440	Tek	495,00	WRPSIM050 KTEK

Półka STAND

DOSTĘPNY MATERIAŁ:



PRZEZNACZONA DO GRZEJNIKA:

Stand

Rozmiar [mm] (szerokość grzejnika)	B [mm]	Materiał	Cena netto [PLN]	Kod produktu i konfiguracji
300	236	Buk	167,00	WRPSCA030 KBUK
300	236	Dąb	225,00	WRPSCA030 KDAB
300	236	Tek	486,00	WRPSCA030 KTEK
400	336	Buk	172,00	WRPSCA040 KBUK
400	336	Dąb	240,00	WRPSCA040 KDAB
400	336	Tek	555,00	WRPSCA040 KTEK
500	436	Buk	187,00	WRPSCA050 KBUK
500	436	Dąb	252,00	WRPSCA050 KDAB
500	436	Tek	677,00	WRPSCA050 KTEK

Półka TRIGA

DOSTĘPNY MATERIAŁ:



UCHWYTY MONTAŻOWE:



PRZEZNACZONA DO GRZEJNIKA:

Triga

Rozmiar [mm] (szerokość grzejnika)	B [mm]	Materiał	Cena netto [PLN]	Kod produktu i konfiguracji
380	410	Buk	312,00	WRPTRG038 KBUK
380	410	Dąb	319,00	WRPTRG038 KDAB
380	410	Tek	570,00	WRPTRG038 KTEK
480	510	Buk	327,00	WRPTRG048 KBUK
480	510	Dąb	336,00	WRPTRG048 KDAB
480	510	Tek	686,00	WRPTRG048 KTEK
580	610	Buk	339,00	WRPTRG058 KBUK
580	610	Dąb	354,00	WRPTRG058 KDAB
580	610	Tek	758,00	WRPTRG058 KTEK
680	710	Buk	357,00	WRPTRG068 KBUK
680	710	Dąb	370,00	WRPTRG068 KDAB
680	710	Tek	822,00	WRPTRG068 KTEK

Półka z relingiem TRIGA

DOSTĘPNY MATERIAŁ:



UCHWYTY MONTAŻOWE:



PRZEZNACZONA DO GRZEJNIKA:

Triga

Rozmiar [mm] (szerokość grzejnika)	B [mm]	Materiał	Cena netto [PLN]	Kod produktu i konfiguracji
380	410	Buk	333,00	WRQTRG038 KBUK
380	410	Dąb	338,00	WRQTRG038 KDAB
380	410	Tek	635,00	WRQTRG038 KTEK
480	510	Buk	338,00	WRQTRG048 KBUK
480	510	Dąb	352,00	WRQTRG048 KDAB
480	510	Tek	729,00	WRQTRG048 KTEK
580	610	Buk	351,00	WRQTRG058 KBUK
580	610	Dąb	363,00	WRQTRG058 KDAB
580	610	Tek	824,00	WRQTRG058 KTEK
680	710	Buk	367,00	WRQTRG068 KBUK
680	710	Dąb	384,00	WRQTRG068 KDAB
680	710	Tek	916,00	WRQTRG068 KTEK

Reling TRIGA

DOSTĘPNY MATERIAŁ:



UCHWYTY MONTAŻOWE:



PRZEZNACZONY DO GRZEJNIKA:

Triga


Rozmiar [mm] (szerokość grzejnika)	B [mm]	Materiał	Cena netto [PLN]	Kod produktu i konfiguracji
380	410	Buk	312,00	WRRTRG038 KBUK
380	410	Dąb	313,00	WRRTRG038 KDAB
380	410	Tek	565,00	WRRTRG038 KTEK
480	510	Buk	323,00	WRRTRG048 KBUK
480	510	Dąb	323,00	WRRTRG048 KDAB
480	510	Tek	677,00	WRRTRG048 KTEK
580	610	Buk	337,00	WRRTRG058 KBUK
580	610	Dąb	351,00	WRRTRG058 KDAB
580	610	Tek	754,00	WRRTRG058 KTEK
680	710	Buk	352,00	WRRTRG068 KBUK
680	710	Dąb	367,00	WRRTRG068 KDAB
680	710	Tek	811,00	WRRTRG068 KTEK

Reling BELT

DOSTĘPNA KOLORYSTYKA:




Przeznaczony do grzejnika Triga



Rozmiar [mm] (szerokość grzejnika)	B [mm]	RAL i kolory specjalne Cena netto [PLN]	Kolory premium Cena netto [PLN]	Chrom Cena netto [PLN]	Kod produktu Kod konfiguracyjny s. 345
380	388	142,00	178,00	174,00	WRRRGT038
480	488	151,00	189,00	191,00	WRRRGT048
580	588	158,00	197,00	203,00	WRRRGT058
680	688	167,00	208,00	217,00	WRRRGT068
780	788	173,00	216,00	228,00	WRRRGT078
880	888	180,00	225,00	242,00	WRRRGT088

Wieszak HANDY GRIP

OPCJE KOLORYSTYCZNE:



PRZEZNACZONY DO GRZEJNIKA:

Przeznaczony do grzejników rurkowych o okrągłych profilach.
Zestaw zawiera 2 sztuki.

Kolor	Cena netto [PLN]	Kod produktu
Biały	47,00	TGWBI010
Chrom	62,00	TGWCR008

Wieszak HANDY VIP

OPCJE KOLORYSTYCZNE:



PRZEZNACZONY DO GRZEJNIKA:

Przeznaczony do grzejników rurkowych o okrągłych profilach.
Zestaw zawiera 2 sztuki.

Kolor	Cena netto [PLN]	Kod produktu
Biały	47,00	TGWBI005
Chrom	62,00	TGWCR005

Wieszak KUKA

OPCJE KOLORYSTYCZNE:



PRZEZNACZONY DO GRZEJNIKA:


Kuka 50 – Sherwood V oraz Sherwood H produkowanych od lipca 2016 r.

Kuka 70 – przeznaczony do grzejników Sherwood V oraz Sherwood H produkowanych do lipca 2016 r. oraz do grzejnika Cyklon.

Rozmiar	Kolor	Cena netto [PLN]	Kod produktu
50 x 10 mm	Chrom	154,00	WRWKUK001 KCRO
70 x 11 mm	Chrom	154,00	WRWKUK002 KCRO

Wieszak SPARK

OPCJE KOLORYSTYCZNE:



Spark 1

Spark 2

Spark 3

PRZEZNACZONY DO GRZEJNIKA:

Przeznaczony do grzejników Diamond.

Wersja	Rozmiar	Kolor	Cena netto [PLN]	Kod produktu
SPARK 1	25 mm	Chrom	169,00	WRWSP1025 KCRO
SPARK 2	25 mm	Chrom	169,00	WRWSP2025 KCRO
SPARK 3	25 mm	Chrom	169,00	WRWSP3025 KCRO

Wieszak Yo!

PRZEZNACZONY DO GRZEJNIKA:

Aero H, Aero HG, Alex, Alex One, Domi, Fiona, Fiona One, Iron D, Iron S, Lena, Lima, Lima One, POC 2, Pola, Pola One, Tytus, Tytus One



Kolor	Cena netto [PLN]	Kod produktu
Brązowy	15,00	WRWYOY001 SBRZ
Czerwony	15,00	WRWYOY001 SCZE
Zielony	15,00	WRWYOY001 SZIE
Żółty	15,00	WRWYOY001 SZOL
Szary	15,00	WRWYOY001 SSZA
Niebieski	15,00	WRWYOY001 SNIE
Biały	15,00	WRWYOY001 SBIA
Czarny	15,00	WRWYOY001 SCZA

Wieszak ZIP H

OPCJE KOLORYSTYCZNE:



PRZEZNACZONY DO GRZEJNIKA:

Zip H 10 – Dexter, Dexter Pro, City, Iron D, Iron S, Kioto, Lukka, Marlin, Mantis, Incorner, Outcorner, Quadrus Slim, Quadrus Bold, Warp S, Warp T, Warp T Bold, Vivo.

Zip H 20 – Bone.

Rozmiar	Kolor	Cena netto [PLN]	Kod produktu
10 mm	Chrom	147,00	WRWZIP008 KCRO
20 mm	Chrom	147,00	WRWZIP010 KCRO

Wieszak ZIP V

OPCJE KOLORYSTYCZNE:



PRZEZNACZONY DO GRZEJNIKA:

Zip V 10 – Nemo

Zip V 20 – Intra, Intra M

Zip V 30 – Angus, Easy, Triga (AW, AN), Sherwood, Simple, ZigZag.

Zip V 40 – Triga.

Rozmiar	Kolor	Cena netto [PLN]	Kod produktu
10 mm	Chrom	147,00	WRWZIP009 KCRO
20 mm	Chrom	147,00	WRWZIP011 KCRO
30 mm	Chrom	156,00	WRWZIP012 KCRO
40 mm	Chrom	156,00	WRWZIP013 KCRO

Reling łukowy BASIC

OPCJE KOLORYSTYCZNE:



Wieszak przystosowany do grzejników o wygiętych rurkach.

Występuje w dwóch wariantach (na dwie szerokości grzejników): 400 mm i 500 mm.

PRZEZNACZONY DO GRZEJNIKA:

Przeznaczony do grzejników z rurką giętą w łuk (LENA, DOMI).

Rozmiar	Kolor	Cena netto [PLN]	Kod produktu
Ø 16/L340 mm	Biały	81,00	TGWBI004
Ø 16/L340 mm	Chrom	104,00	TGWCR004
Ø 16/L430 mm	Biały	81,00	TGWBI002
Ø 16/L430 mm	Chrom	104,00	TGWCR002

Reling BASIC

OPCJE KOLORYSTYCZNE:



Wieszak przystosowany do grzejników o prostej rurce.

Występuje w dwóch wariantach (na dwie szerokości grzejników): 400 mm i 500 mm.

PRZEZNACZONY DO GRZEJNIKA:


Przeznaczony do grzejników z rurką okrągłą prostą (FIONA, MIKE).

Rozmiar	Kolor	Cena netto [PLN]	Kod produktu
Ø 16/L370 mm	Biały	81,00	TGWBI003
Ø 16/L370 mm	Chrom	104,00	TGWCR003
Ø 16/L460 mm	Biały	81,00	TGWBI001
Ø 16/L460 mm	Chrom	104,00	TGWCR001

Wieszak HAPPY HIPPO

OPCJE KOLORYSTYCZNE:

Opcje kolorystyczne: Paleta Kolorów RAL, Kolorów Specjalnych oraz Kolorów Premium bez Chromu.



PRZEZNACZONY DO GRZEJNIKA:

Vivo.

Rozmiar	RAL i kolory specjalne Cena netto [PLN]	Kolory premium Cena netto [PLN]	Kod produktu Kod konfiguracyjny s. 347
300 mm	68,00	84,00	WRWH1C024
400 mm	68,00	84,00	WRWH1C034
500 mm	68,00	84,00	WRWH1C044
600 mm	68,00	84,00	WRWH1C054

Wieszak HAPPY RABBIT

OPCJE KOLORYSTYCZNE:

Opcje kolorystyczne: Paleta Kolorów RAL, Kolorów Specjalnych oraz Kolorów Premium bez Chromu.



PRZEZNACZONY DO GRZEJNIKA:

Vivo.

Rozmiar	RAL i kolory specjalne Cena netto [PLN]	Kolory premium Cena netto [PLN]	Kod produktu Kod konfiguracyjny s. 347
300 mm	68,00	84,00	WRWH1B024
400 mm	68,00	84,00	WRWH1B034
500 mm	68,00	84,00	WRWH1B044
600 mm	68,00	84,00	WRWH1B054

Wieszak HAPPY SHARK

OPCJE KOLORYSTYCZNE:

Opcje kolorystyczne: Paleta Kolorów RAL, Kolorów Specjalnych oraz Kolorów Premium bez Chromu.



PRZEZNACZONY DO GRZEJNIKA:


Vivo.

Rozmiar	RAL i kolory specjalne Cena netto [PLN]	Kolory premium Cena netto [PLN]	Kod produktu Kod konfiguracyjny s. 347
300 mm	68,00	84,00	WRWH1A024
400 mm	68,00	84,00	WRWH1A034
500 mm	68,00	84,00	WRWH1A044
600 mm	68,00	84,00	WRWH1A054

Wieszak SIMPLE

OPCJE KOLORYSTYCZNE:

Opcje kolorystyczne: Paleta Kolorów RAL, Kolorów Specjalnych oraz Kolorów Premium bez Chromu.



PRZEZNACZONY DO GRZEJNIKA:

Simple.

Rozmiar	RAL i kolory specjalne Cena netto [PLN]	Kolory premium Cena netto [PLN]	Kod produktu Kod konfiguracyjny s. 347
500 mm	66,00	83,00	WRWSIM004

Reling CASE SLIM

OPCJE KOLORYSTYCZNE:

Opcje kolorystyczne: Paleta Kolorów RAL, Kolorów Specjalnych oraz Kolorów Premium bez Chromu.




PRZEZNACZONY DO GRZEJNIKA:

Case Slim

Szerokość grzejnika	Rozmiar	RAL i kolory specjalne Cena netto [PLN]	Kolory premium Cena netto [PLN]	Chrom Cena netto [PLN]	Kod produktu Kod konfiguracyjny s. 347
420 mm	448 mm	123,00	153,00	162,00	WRRCSS042
520 mm	548 mm	126,00	157,00	170,00	WRRCSS052
620 mm	648 mm	131,00	164,00	180,00	WRRCSS062

Maskownica Michelle



OPCJE KOLORYSTYCZNE:

Opcje kolorystyczne: Paleta Kolorów RAL, Kolorów Specjalnych oraz Kolorów Premium. Dostępny także w Chromie.

PRZEZNACZONA DO GRZEJNIKA:

Michelle

Rozmiar	Orientacja	Kolor Cena netto [PLN]	Kolory premium Cena netto [PLN]	Chrom [PLN]	Kod produktu Kod konfiguracyjny s. 347
780 mm	Lewa	228,00	285,00	624,00	WRCMIC078L
780 mm	Prawa	228,00	285,00	624,00	WRCMIC078P
1200 mm	Lewa	293,00	365,00	899,00	WRCMIC120L
1200 mm	Prawa	293,00	365,00	899,00	WRCMIC120P
1620 mm	Lewa	362,00	453,00	1 179,00	WRCMIC162L
1620 mm	Prawa	362,00	453,00	1 179,00	WRCMIC162P

Maskownica Iron D i Iron S


OPCJE KOLORYSTYCZNE:

Opcje kolorystyczne: Paleta Kolorów RAL, Kolorów Specjalnych oraz Kolorów Premium bez Chromu.

PRZEZNACZONA DO GRZEJNIKA:

Iron D i Iron S

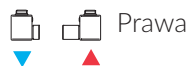
Rozmiar	Kolor Cena netto [PLN]	Kod produktu Kod konfiguracyjny s. 347
730 mm	228,00	WRCIRX073
925 mm	259,00	WRCIRX092
1120 mm	295,00	WRCIRX112
1315 mm	326,00	WRCIRX131
1510 mm	356,00	WRCIRX151
1705 mm	385,00	WRCIRX170



Zestawy zaworów

Zestaw Dexter regulacyjny

DOSTĘPNE WERSJE:



OPCJE KOLORYSTYCZNE:



PODŁĄCZENIA:



PRZEZNACZONY DO GRZEJNIKA:

Dexter

POLECAMY ZESTAW MASKUJĄCY PODWÓJNY



TGPCR001: 79 PLN

Strona: 317



W ZESTAWIE:

Zawór zintegrowany termostatyczny

Głowica termostatyczna M30 x 1.5

Zestaw maskujący

2 x adapter PEX, ALU-PEX 16x2

2 x adapter CU Ø 15

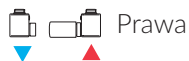
Orientacja	Rozmiar	Kolor	Cena netto [PLN]	Kod produktu
Lewa	GZ 1/2" - Ø16x2, Ø15	Biały	476,00	TGERCD2-BI
Prawa	GZ 1/2" - Ø16x2, Ø15	Biały	476,00	TGERCD1-BI
Lewa	GZ 1/2" - Ø16x2, Ø15	Chrom	483,00	TGERCD1-CR
Prawa	GZ 1/2" - Ø16x2, Ø15	Chrom	483,00	TGERCD2-CR
Lewa	GZ 1/2" - Ø16x2, Ø15	Satyna	685,00	TGERCD1-ST
Prawa	GZ 1/2" - Ø16x2, Ø15	Satyna	685,00	TGERCD2-ST

Zestaw Dexter termostatyczny

DOSTĘPNE WERSJE:



Lewa



Prawa

OPCJE KOLORYSTYCZNE:



PODŁĄCZENIA:



PRZEZNACZONY DO GRZEJNIKA:

Dexter

POLECAMY ZESTAW MASKUJĄCY PODWÓJNY



TGPCR001: 79 PLN

Strona: 317



W ZESTAWIE:

Zawór termostatyczny

Zawór powrotny

Głowica termostatyczna SLIM

Adaptory na Alupex \varnothing 16x2 i miedź \varnothing 15

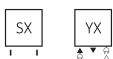
Orientacja	Rozmiar	Kolor	Cena netto [PLN]	Kod produktu
Lewa	GZ 1/2" – \varnothing 16x2, \varnothing 15	Biały	668,00	TGETCG1-BI
Prawa	GZ 1/2" – \varnothing 16x2, \varnothing 15	Biały	668,00	TGETCG2-BI
Lewa	GZ 1/2" – \varnothing 16x2, \varnothing 15	Chrom	681,00	TGETCG6-CR
Prawa	GZ 1/2" – \varnothing 16x2, \varnothing 15	Chrom	681,00	TGETCG7-CR
Lewa	GZ 1/2" – \varnothing 16x2, \varnothing 15	Satyna	905,00	TGETCG1-ST
Prawa	GZ 1/2" – \varnothing 16x2, \varnothing 15	Satyna	905,00	TGETCG2-ST

Zestaw regulacyjny kątowy „Wood”

OPCJE KOLORYSTYCZNE:




PODŁĄCZENIA:



PRZEZNACZONY DO GRZEJNIKA:

Pająk



POLECAMY ZESTAW MASKUJĄCY PODWÓJNY
(MIEDŹ SZCZOTKOWANA)



TGPME001: 154 PLN

Strona: 260

W ZESTAWIE:

Zawór regulacyjny kątowy
Zawór odcinający kątowy
Adapter na alupex GW 24-19-Ø16x2
Zestaw uszczelnień adapteru na miedź Ø15

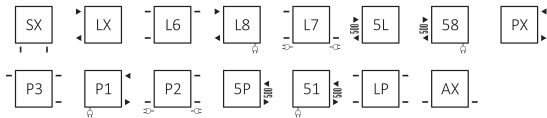
Rozmiar	Kolor	Cena netto [PLN]	Kod produktu
GZ 1/2" – Ø16x2, Ø15	Miedź szczotkowana	850,00	TGERME001

Zestaw kątowy regulacyjny

OPCJE KOLORYSTYCZNE:



PODŁĄCZENIA:



POLECAMY ZESTAW MASKUJĄCY PODWÓJNY



TGPCR001: 79 PLN
Strona: 317

W ZESTAWIE:

Zawór regulacyjny
Zawór powrotny
Adaptery na Alupex \varnothing 16x2 i miedz \varnothing 15.

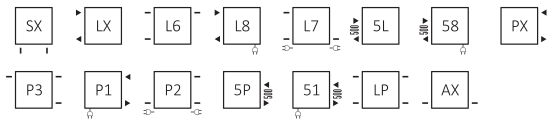
Rozmiar	Kolor	Cena netto [PLN]	Kod produktu
GZ 1/2" - \varnothing 16x2, \varnothing 15	Chrom	340,00	WRZRCK1-CR

Zestaw kątowy regulacyjny Star

OPCJE KOLORYSTYCZNE:



PODŁĄCZENIA:



POLECAMY ZESTAW MASKUJĄCY PODWÓJNY



TGPCR001: 79 PLN

Strona: 317

W ZESTAWIE:

Zawory regulacyjne
Adaptory na Alupex \varnothing 16x2 i miedź \varnothing 15.

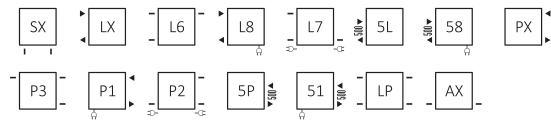
Rozmiar	Kolor	Cena netto [PLN]	Kod produktu
GZ 1/2" - \varnothing 16x2, \varnothing 15	Chrom	570,00	TGERSTCR01

Zestaw kątowy termostatyczny

OPCJE KOLORYSTYCZNE:



PODŁĄCZENIA:



POLECAMY ZESTAW MASKUJĄCY
PODWÓJNY



TGPCR001: 79 PLN
Strona: 317



W ZESTAWIE:

- Zawór termostatyczny
- Zawór powrotny
- Głowica termostatyczna SLIM
- Adaptory na Alupex $\varnothing 16 \times 2$ i miedź $\varnothing 15$.

Rozmiar	Kolor	Cena netto [PLN]	Kod produktu
GZ 1/2" - $\varnothing 16 \times 2$, $\varnothing 15$	Chrom	504,00	WRZTCG3-CR

Zestaw trójosiowy regulacyjny

DOSTĘPNE WERSJE:



Lewa



Prawa

OPCJE KOLORYSTYCZNE:



PODŁĄCZENIA:



POLECAMY ZESTAW MASKUJĄCY PODWÓJNY



TGPCR001: 79 PLN

Strona: 317

W ZESTAWIE:

Zawór regulacyjny

Zawór powrotny

Adaptory na Alupex \varnothing 16x2 i miedz \varnothing 15.

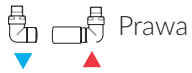
Orientacja	Rozmiar	Kolor	Cena netto [PLN]	Kod produktu
Lewa	GZ 1/2" – \varnothing 16x2, \varnothing 15	Chrom	340,00	WRZRC31-CR
Prawa	GZ 1/2" – \varnothing 16x2, \varnothing 15	Chrom	340,00	WRZRC32-CR

Zestaw trójosiowy termostatyczny

DOSTĘPNE WERSJE:



Lewa



Prawa

OPCJE KOLORYSTYCZNE:



PODŁĄCZENIA:



POLECAMY ZESTAW MASKUJĄCY PODWÓJNY



TGPCR001: 79 PLN
Strona: 317

W ZESTAWIE:

Zawór termostatyczny
Zawór powrotny
Głowica termostatyczna SLIM
Adaptory na Alupex \varnothing 16x2 i miedz \varnothing 15

Orientacja	Rozmiar	Kolor	Cena netto [PLN]	Kod produktu
Lewa	GZ 1/2" – \varnothing 16x2, \varnothing 15	Chrom	544,00	WRZTCG1-CR
Prawa	GZ 1/2" – \varnothing 16x2, \varnothing 15	Chrom	544,00	WRZTCG2-CR

Zestaw trójosiowy termostacyjny z możliwością montażu grzałki przez zawór

DOSTĘPNE WERSJE:



Lewa



Prawa

OPCJE KOLORYSTYCZNE:



PODŁĄCZENIA:



POLECAMY ZESTAW MASKUJĄCY PODWÓJNY



TGPCR001: 79 PLN

Strona: 317

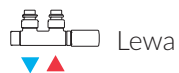
W ZESTAWIE:

Zawór termostacyjny
Zawór powrotny
Głowica termostacyjna SLIM
Adaptery na Alupex \varnothing 16x2 i miedź \varnothing 15

Orientacja	Rozmiar	Kolor	Cena netto [PLN]	Kod produktu
Lewa	GZ 1/2" – \varnothing 16x2, \varnothing 15	Chrom	568,00	WRZTCG4-CR
Prawa	GZ 1/2" – \varnothing 16x2, \varnothing 15	Chrom	568,00	WRZTCG5-CR

Zestaw zintegrowany termostatyczny kątowy

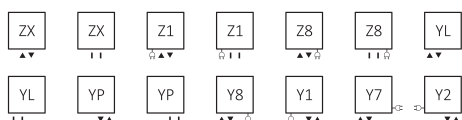
DOSTĘPNE WERSJE:




OPCJE KOLORYSTYCZNE:



PODŁĄCZENIA:



POLECAMY ZESTAW MASKUJĄCY ZINTEGROWANY



TGPCR002: 128 PLN
Strona: 318

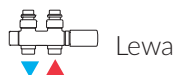
W ZESTAWIE:

Zawór zintegrowany termostatyczny
Głowica termostatyczna SLIM
Adaptery na Alupex \varnothing 16x2 i miedź \varnothing 15

Orientacja	Rozmiar	Kolor	Cena netto [PLN]	Kod produktu
Lewa	GZ 1/2" – \varnothing 16x2, \varnothing 15	Chrom	554,00	WRZT5G1-CR
Prawa	GZ 1/2" – \varnothing 16x2, \varnothing 15	Chrom	554,00	WRZT5G2-CR

Zestaw zintegrowany termostatyczny prosty

DOSTĘPNE WERSJE:



Lewa

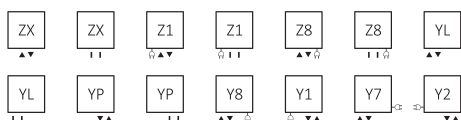


Prawa


OPCJE KOLORYSTYCZNE:



PODŁĄCZENIA:



POLECAMY ZESTAW MASKUJĄCY ZINTEGROWANY



TGPCR002: 128 PLN
Strona: 318

W ZESTAWIE:

Zawór zintegrowany termostatyczny
Głowica termostatyczna SLIM
Adaptory na Alupex \varnothing 16x2 i miedz \varnothing 15

Orientacja	Rozmiar	Kolor	Cena netto [PLN]	Kod produktu
Lewa	GZ 1/2" – \varnothing 16x2, \varnothing 15	Chrom	559,00	WRZT5G3-CR
Prawa	GZ 1/2" – \varnothing 16x2, \varnothing 15	Chrom	559,00	WRZT5G4-CR

Zestaw zespolony zintegrowany z trójnikiem z możliwością podłączenia grzałki

DOSTĘPNE WERSJE:



Lewa



Prawa

OPCJE KOLORYSTYCZNE:




PRZEZNACZONY DO GRZEJNIKA:

Michelle, Warp S, Iron D, Iron S.



POLECAMY ZESTAW MASKUJĄCY ZINTEGROWANY



TGPCR002: 128 PLN

Strona: 318

W ZESTAWIE:

Zawór zintegrowany termostatyczny
Głowica termostatyczna SLIM
Adaptory na Alupex \varnothing 16x2 i miedź \varnothing 15

Orientacja	Rozmiar	Kolor	Cena netto [PLN]	Kod produktu
Lewa	GZ 1/2" - \varnothing 16x2, \varnothing 15	Chrom	753,00	WRZT5G14-CR
Prawa	GZ 1/2" - \varnothing 16x2, \varnothing 15	Chrom	753,00	WRZT5G15-CR

Zestaw zintegrowany termostaticzny z rurką zanurzeniową

DOSTĘPNE WERSJE:



Lewa



Prawa


OPCJE KOLORYSTYCZNE:



PODŁĄCZENIA:



POLECAMY ZESTAW MASKUJĄCY ZINTEGROWANY



TGPCR002: 128 PLN

Strona: 318

W ZESTAWIE:

Zawór zintegrowany termostaticzny
Głowica termostaticzna SLIM
Adaptory na Alupex $\varnothing 16 \times 2$ i miedź $\varnothing 15$

Orientacja	Rozmiar	Kolor	Cena netto [PLN]	Kod produktu
Zawór kątowy – 90°				
Lewa	GZ 1/2" – $\varnothing 16 \times 2$, $\varnothing 15$	Chrom	583,00	WRZT5G5-CR
Prawa	GZ 1/2" – $\varnothing 16 \times 2$, $\varnothing 15$	Chrom	583,00	WRZT5G6-CR
Zawór prosty				
—	GZ 1/2" – $\varnothing 16 \times 2$, $\varnothing 15$	Chrom	583,00	WRZT5G7-CR

Zestaw zespolony odcinający


OPCJE KOLORYSTYCZNE:



PODŁĄCZENIA:



POLECAMY ZESTAW MASKUJĄCY ZINTEGROWANY



TGPCR002: 128 PLN
Strona: 318

W ZESTAWIE:

Zawór zintegrowany termostatyczny
Głowica termostatyczna SLIM
Adaptory na Alupex \varnothing 16x2 i miedź \varnothing 15

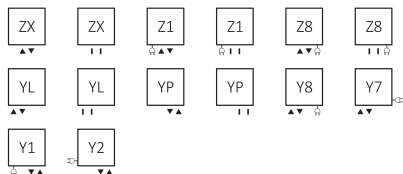
Rozmiar	Kolor	Cena netto [PLN]	Kod produktu
Zawór kątowy – 90°			
GZ 1/2" – \varnothing 16x2, \varnothing 15 (GZ 1/2" (GW 3/4"))	Chrom	418,00	WRZOSSC1-CR
Zawór prosty			
GW 3/4" (GZ 1/2") – \varnothing 16x2, \varnothing 15 GZ 1/2" (GW 3/4")	Chrom	418,00	WRZOSSC2-CR

Zestaw zintegrowany termostatyczny TWINS ALL IN ONE

OPCJE KOLORYSTYCZNE:

Wszystkie kolory RAL oraz kolory specjalne*.

PODŁĄCZENIA:



DOSTĘPNE WERSJE:



W ZESTAWIE:

Zawór zintegrowany termostatyczny
Głowica termostatyczna M30 x 1.5
Zestaw maskujący

2 x adapter PEX, ALU-PEX 16x2
2 x adapter CU Ø 15

Dostępne na magazynie: 916, S96, 9P5, 9M5, CRO.

Orientacja	Kolor	Cena netto [PLN]	Kod produktu	Kod konfiguracji
Prawa	Chrom	527,00	TGETTWINP	KCRO
Lewa	Chrom	527,00	TGETTWINL	KCRO
Prawa	Czarny połysk	527,00	TGETTWINP	K9P5
Lewa	Czarny połysk	527,00	TGETTWINL	K9P5
Prawa	Czarny mat	527,00	TGETTWINP	K9M5
Lewa	Czarny mat	527,00	TGETTWINL	K9M5
Prawa	Biały soft	527,00	TGETTWINP	KS96
Lewa	Biały soft	527,00	TGETTWINL	KS96
Prawa	Biały połysk	527,00	TGETTWINP	K916
Lewa	Biały połysk	527,00	TGETTWINL	K916
Prawa	RAL i SPECJALNE*	681,00	TGETTWINP	WSTAW KOD
Lewa	RAL i SPECJALNE*	681,00	TGETTWINL	WSTAW KOD

* Zestaw dostępny jest na zamówienie we wszystkich kolorach RAL oraz w większości kolorów specjalnych, a także: SOFT 9005, SOFT 7047, MAT 7016. Zestaw nie jest dostępny w kolorach RAL w wersji SOFT oraz MAT, kolorach specjalnych: Black Crocodile New, White Gold oraz w kolorach z palety Premium (farby ciekłe).

Zestaw zintegrowany termostatyczny z rurką zanurzeniową UNICO ALL IN ONE

OPCJE KOLORYSTYCZNE:

Wszystkie kolory RAL oraz kolory specjalne*.

PODŁĄCZENIA:



DOSTĘPNE WERSJE:



W ZESTAWIE:

Zawór zintegrowany termostatyczny z rurką zanurzeniową
Głowica termostatyczna M30 x 1.5
Zestaw maskujący

2 x adapter PEX, ALU-PEX 16x2
2 x adapter CU Ø 15

Dostępne na magazynie: 916, S96, 9P5, 9M5, CRO.

Orientacja	Kolor	Cena netto [PLN]	Kod produktu	Kod konfiguracji
Prawa	Chrom	542,00	TGETUNICP	KCRO
Lewa	Chrom	542,00	TGETUNICL	KCRO
Prawa	Czarny połysk	542,00	TGETUNICP	K9P5
Lewa	Czarny połysk	542,00	TGETUNICL	K9P5
Prawa	Czarny mat	542,00	TGETUNICP	K9M5
Lewa	Czarny mat	542,00	TGETUNICL	K9M5
Prawa	Biały soft	542,00	TGETUNICP	KS96
Lewa	Biały soft	542,00	TGETUNICL	KS96
Prawa	Biały połysk	542,00	TGETUNICP	K916
Lewa	Biały połysk	542,00	TGETUNICL	K916
Prawa	RAL i SPECJALNE*	697,00	TGETUNICP	WSTAW KOD
Lewa	RAL i SPECJALNE*	697,00	TGETUNICL	WSTAW KOD

* Zestaw dostępny jest na zamówienie we wszystkich kolorach RAL oraz w większości kolorów specjalnych, a także: SOFT 9005, SOFT 7047, MAT 7016. Zestaw nie jest dostępny w kolorach RAL w wersji SOFT oraz MAT, kolorach specjalnych: Black Crocodile New, White Gold oraz w kolorach z palety Premium (farby ciekłe).

Zestaw trójosiowy termostaticzny INTEGRA ALL IN ONE z możliwością montażu grzałki

OPCJE KOLORYSTYCZNE:

Wszystkie kolory RAL oraz kolory specjalne*.

PODŁĄCZENIA:



DOSTĘPNE WERSJE:



W ZESTAWIE:

Zawór trójosiowy termostaticzny z możliwością montażu grzałki
Zawór trójosiowy odcinający z możliwością montażu grzałki

Głowica termostaticzna M30 x 1.5
Zestaw maskujący
2 x adapter PEX, ALU-PEX 16x2
2 x adapter CU Ø 15

Dostępne na magazynie: 916, S96, 9P5, 9M5, CRO.

Orientacja	Kolor	Cena netto [PLN]	Kod produktu	Kod konfiguracji
Prawa	Chrom	528,00	TGETINTEP	KCRO
Lewa	Chrom	528,00	TGETINTEL	KCRO
Prawa	Czarny połysk	528,00	TGETINTEP	K9P5
Lewa	Czarny połysk	528,00	TGETINTEL	K9P5
Prawa	Czarny mat	528,00	TGETINTEP	K9M5
Lewa	Czarny mat	528,00	TGETINTEL	K9M5
Prawa	Biały soft	528,00	TGETINTEP	KS96
Lewa	Biały soft	528,00	TGETINTEL	KS96
Prawa	Biały połysk	528,00	TGETINTEP	K916
Lewa	Biały połysk	528,00	TGETINTEL	K916
Prawa	RAL i SPECJALNE*	697,00	TGETINTEP	WSTAW KOD
Lewa	RAL i SPECJALNE*	697,00	TGETINTEL	WSTAW KOD

* Zestaw dostępny jest na zamówienie we wszystkich kolorach RAL oraz w większości kolorów specjalnych, a także: SOFT 9005, SOFT 7047, MAT 7016. Zestaw nie jest dostępny w kolorach RAL w wersji SOFT oraz MAT, kolorach specjalnych: Black Crocodile New, White Gold oraz w kolorach z palety Premium (farby ciekłe).

Zestaw trójosiowy termostacyjny VISION ALL IN ONE

OPCJE KOLORYSTYCZNE:

Wszystkie kolory RAL oraz kolory specjalne*.

PODŁĄCZENIA:



DOSTĘPNE WERSJE:



W ZESTAWIE:

Zawór trójosiowy termostacyjny
Zawór trójosiowy odcinający
Głowica termostacyjna M30 x 1.5

Zestaw maskujący
2 x adapter PEX, ALU-PEX 16x2
2 x adapter CU Ø 15

Dostępne na magazynie: 916, S96, 9P5, 9M5, CRO.

Orientacja	Kolor	Cena netto [PLN]	Kod produktu	Kod konfiguracji
Prawa	Chrom	413,00	TGETVISIP	KCRO
Lewa	Chrom	413,00	TGETVISIL	KCRO
Prawa	Czarny połysk	413,00	TGETVISIP	K9P5
Lewa	Czarny połysk	413,00	TGETVISIL	K9P5
Prawa	Czarny mat	413,00	TGETVISIP	K9M5
Lewa	Czarny mat	413,00	TGETVISIL	K9M5
Prawa	Biały soft	413,00	TGETVISIP	KS96
Lewa	Biały soft	413,00	TGETVISIL	KS96
Prawa	Biały połysk	413,00	TGETVISIP	K916
Lewa	Biały połysk	413,00	TGETVISIL	K916
Prawa	RAL i SPECJALNE*	583,00	TGETVISIP	WSTAW KOD
Lewa	RAL i SPECJALNE*	583,00	TGETVISIL	WSTAW KOD

* Zestaw dostępny jest na zamówienie we wszystkich kolorach RAL oraz w większości kolorów specjalnych, a także: SOFT 9005, SOFT 7047, MAT 7016. Zestaw nie jest dostępny w kolorach RAL w wersji SOFT oraz MAT, kolorach specjalnych: Black Crocodile New, White Gold oraz w kolorach z palety Premium (farby ciekłe).

Zestaw trójosiowy regulacyjny VISION ALL IN ONE

OPCJE KOLORYSTYCZNE:

Wszystkie kolory RAL oraz kolory specjalne*.

PODŁĄCZENIA:



DOSTĘPNE WERSJE:



W ZESTAWIE:

Zawór trójosiowy regulacyjny
Zawór trójosiowy odcinający
Zestaw maskujący

2 × adapter PEX, ALU-PEX 16×2
2 × adapter CU Ø 15

Dostępne na magazynie: 916, S96, 9P5, 9M5, CRO.

Orientacja	Kolor	Cena netto [PLN]	Kod produktu	Kod konfiguracji
Prawa	Chrom	315,00	TGERVISIP	KCRO
Lewa	Chrom	315,00	TGERVISIL	KCRO
Prawa	Czarny połysk	315,00	TGERVISIP	K9P5
Lewa	Czarny połysk	315,00	TGERVISIL	K9P5
Prawa	Czarny mat	315,00	TGERVISIP	K9M5
Lewa	Czarny mat	315,00	TGERVISIL	K9M5
Prawa	Biały soft	315,00	TGERVISIP	KS96
Lewa	Biały soft	315,00	TGERVISIL	KS96
Prawa	Biały połysk	315,00	TGERVISIP	K916
Lewa	Biały połysk	315,00	TGERVISIL	K916
Prawa	RAL i SPECJALNE*	498,00	TGERVISIP	WSTAW KOD
Lewa	RAL i SPECJALNE*	498,00	TGERVISIL	WSTAW KOD

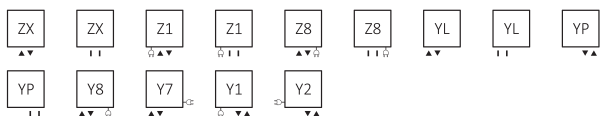
* Zestaw dostępny jest na zamówienie we wszystkich kolorach RAL oraz w większości kolorów specjalnych, a także: SOFT 9005, SOFT 7047, MAT 7016. Zestaw nie jest dostępny w kolorach RAL w wersji SOFT oraz MAT, kolorach specjalnych: Black Crocodile New, White Gold oraz w kolorach z palety Premium (farby ciekłe).

Zestaw maskujący zintegrowany

OPCJE KOLORYSTYCZNE:



PODŁĄCZENIA:



W ZESTAWIE:

Rozeta maskująca podwójna, prostokątna do zaworów o rozstawie 50 mm
2xtuleja maskująca 50 mm

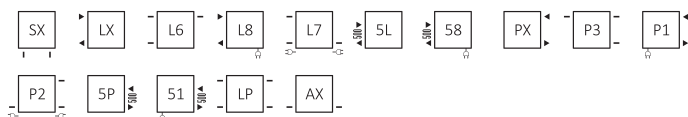
Kolor	Cena netto [PLN]	Kod produktu	Kod konfiguracji
Chrom	88,00	TGPZMRP1	KCRO
Biały	88,00	TGPZMRP1	K916
Czarny mat	88,00	TGPZMRP1	K9M5
Czarny połysk	88,00	TGPZMRP1	K9P5
Biały soft	88,00	TGPZMRP1	KS96

Zestaw reg. kątowy „Classic Art”

OPCJE KOLORYSTYCZNE:



PODŁĄCZENIA:



Zestaw zawiera: zawór regulujący kątowy, zawór odcinający, adaptery na miedź, alu-pex i stal. | Do zestawu polecamy zestaw maskujący podwójny ARTISTIC.

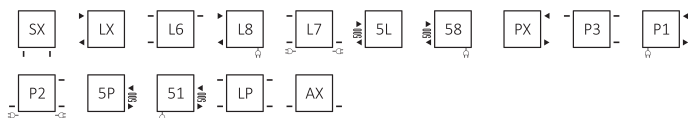
Rozmiar	Kolor	Cena netto [PLN]	Kod produktu Kod konfiguracyjny s. 347
GZ 1/2" – Ø16x2, Ø15, GW 1/2"	Antracyt	808,00	TGERANT01
GZ 1/2" – Ø16x2, Ø15, GW 1/2"	Brąz szczotkowany	850,00	TGERANT03
GZ 1/2" – Ø16x2, Ø15, GW 1/2"	Pomalowany w kolorze grzejnika (paleta kolorów specjalnych produktów odlewanych, paleta kolorów PREMIUM i paleta RAL)	853,00	WRZRRAW01*

Zestaw reg. kątowy „Minimalist”

OPCJE KOLORYSTYCZNE:



PODŁĄCZENIA:



Zestaw zawiera: zawory regulujące kątowe, adaptery na miedź, alu-pex. | Do zestawu polecamy zestaw maskujący podwójny.

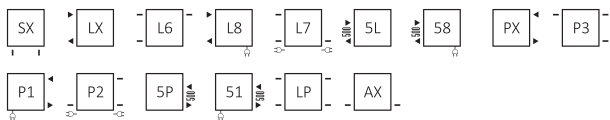
Rozmiar	Kolor	Cena netto [PLN]	Kod produktu Kod konfiguracyjny s. 347
GZ 1/2" – Ø16x2, Ø15	Antracyt	940,00	TGERAN002
GZ 1/2" – Ø16x2, Ø15	Brąz szczotkowany	940,00	TGERBR002
GZ 1/2" – Ø16x2, Ø15	Miedź szczotkowana	940,00	TGERME003
GZ 1/2" – Ø16x2, Ø15	Nikiel satyna	940,00	TGERST005
GZ 1/2" – Ø16x2, Ø15	Chrom	880,00	TGZR017
GZ 1/2" – Ø16x2, Ø15	Pomalowany w kolorze grzejnika (paleta kolorów specjalnych produktów odlewanych, paleta kolorów PREMIUM i paleta RAL)	952,00	WRZRRAW03*

Zestaw termostatyczny kątowy „Artistic”

OPCJE KOLORYSTYCZNE:



PODŁĄCZENIA:



Zestaw zawiera: zawór termostatyczny kątowy, zawór odcinający kątowy, adaptery na miedź i alu-pex. | Do zestawu polecamy zestaw maskujący podwójny ARTISTIC.

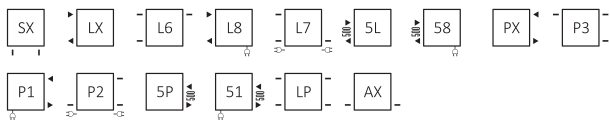
Rozmiar	Kolor	Cena netto [PLN]	Kod produktu Kod konfiguracyjny s. 347
GZ 1/2" – Ø16x2, Ø15	Antracyt	765,00	TGETAN002
GZ 1/2" – Ø16x2, Ø15	Brąz szczotkowany	708,00	TGETBR003
GZ 1/2" – Ø16x2, Ø15	Pomalowany w kolorze grzejnika (paleta kolorów specjalnych produktów odlewanych, paleta kolorów PREMIUM i paleta RAL)	774,00	WRZTKAR01*

Zestaw termostatyczny kątowy „Wood”

OPCJE KOLORYSTYCZNE:



PODŁĄCZENIA:



Zestaw zawiera: zawór termostatyczny kątowy, zawór odcinający kątowy, adaptery na miedź i alu-pex. | Do zestawu polecamy zestaw maskujący podwójny.

Rozmiar	Kolor	Cena netto [PLN]	Kod produktu
GZ 1/2" – Ø16x2, Ø15	Brąz szczotkowany	850,00	TGETBR002
GZ 1/2" – Ø16x2, Ø15	Nikiel satyna	850,00	TGETST005
GZ 1/2" – Ø16x2, Ø15	Miedź szczotkowana	850,00	TGETME001

Zestaw maskujący podwójny „Artistic”



OPCJE KOLORYSTYCZNE:



Rozmiar	Kolor	Cena netto [PLN]	Kod produktu Kod konfiguracyjny s. 347
Ø18/Ø50/L160	Antracyt	248,00	TGPAN001
Ø18/Ø50/L160	Brąz szczotkowany	197,00	TGPBR001
Ø18/Ø50/L160	Pomalowany w kolorze grzejnika (paleta kolorów specjalnych produktów odlewanych, paleta kolorów PREMIUM i paleta RAL)	259,00	WRMRAW01*

Zestaw maskujący podwójny

OPCJE KOLORYSTYCZNE:



Rozmiar	Kolor	Cena netto [PLN]	Kod produktu Kod konfiguracyjny s. 347
Ø18/Ø50/L160	Brąz szczotkowany	154,00	TGPBR002
Ø18/Ø50/L160	Miedź szczotkowana	154,00	TGPME001
Ø18/Ø50/L160	Nikiel satyna	154,00	TGPNI001
Ø18/Ø50/L160	Antracyt	141,00	TGPAN002
Ø18/Ø50/L160	Biały	115,00	TGPBI001
Ø18/Ø50/L160	Mosiądz	99,00	TGPMS001
Ø18/Ø50/L160	Chrom	102,00	TGPCR004
Ø18/Ø50/L160	Pomalowany w kolorze grzejnika (paleta kolorów specjalnych produktów odlewanych, paleta kolorów PREMIUM i paleta RAL)	178,00	WRMRAW02*

Adapter na ALU-PEX – 24 × 19

OPCJE KOLORYSTYCZNE:



Rozmiar	Kolor	Cena netto [PLN]	Kod produktu Kod konfiguracyjny s. 347
GW 24-19 – Ø16x2	Nikiel satyna	43,00	TGAST019
GW 24-19 – Ø16x2	Brąz szczotkowany	43,00	TGABS006
GW 24-19 – Ø16x2	Antracyt	57,00	TGAAN001
GW 24-19 – Ø16x2	Miedź szczotkowana	44,00	TGAME001
GW 24-19 – Ø16x2	Mosiądz	31,00	TGAMS001
GW 24-19 – Ø16x2	Pomalowany w kolorze grzejnika (paleta kolorów specjalnych produktów odlewanych, paleta kolorów PREMIUM i paleta RAL)	59,00	WRAADAP01*

Adapter na Stal – 24 × 19

OPCJE KOLORYSTYCZNE:



Rozmiar	Kolor	Cena netto [PLN]	Kod produktu Kod konfiguracyjny s. 347
GW 24-19-GW 1/2"	Nikiel satyna	59,00	TGAST020
GW 24-19-GW 1/2"	Brąz szczotkowany	59,00	TGABS005
GW 24-19-GW 1/2"	Antracyt	72,00	TGAAN003
GW 24-19-GW 1/2"	Miedź szczotkowana	62,00	TGAME003
GW 24-19-GW 1/2"	Mosiądz	43,00	TGAMS003
GW 24-19-GW 1/2"	Pomalowany w kolorze grzejnika (paleta kolorów specjalnych produktów odlewanych, paleta kolorów PREMIUM i paleta RAL)	75,00	WRAADAP02*

Adapter na Miedź – 24 × 19


OPCJE KOLORYSTYCZNE:



Rozmiar	Kolor	Cena netto [PLN]	Kod produktu <small>Kod konfiguracyjny s. 347</small>
GW 24-19 – Ø15	Nikiel satyna	43,00	TGAST018
GW 24-19 – Ø15	Brąz szczotkowany	36,00	TGABS003
GW 24-19 – Ø15	Antracyt	43,00	TGAAN002
GW 24-19 – Ø15	Miedź szczotkowana	43,00	TGAME002
GW 24-19 – Ø15	Mosiądz	43,00	TGAMS002
GW 24-19 – Ø15	Pomalowany w kolorze grzejnika (paleta kolorów specjalnych produktów odlewanych, paleta kolorów PREMIUM i paleta RAL)	50,00	WRAADAP03*

Odpowietrznik

OPCJE KOLORYSTYCZNE:



Rozmiar	Kolor	Cena netto [PLN]	Kod produktu <small>Kod konfiguracyjny s. 347</small>
1/2"	Antracyt	27,00	MMEHYOD0008
1/2"	Brąz	22,00	MMEHYOD0009
1/2"	Pomalowany w kolorze grzejnika (paleta kolorów specjalnych produktów odlewanych, paleta kolorów PREMIUM i paleta RAL)	32,00	PLVODP01*

Redukcyjny korek przelotowy 5/4" x 1/2"

Dopasowany do koloru wybranego grzejnika.



Rozmiar	Orientacja	Cena netto [PLN]	Kod produktu Kod konfiguracyjny: 347
5/4"	lewa	15,00	PLVKOR-Z01
5/4"	prawa	15,00	PLVKOR-Z02

Korek pełny 5/4"

Dopasowany do koloru wybranego grzejnika.




Rozmiar	Orientacja	Cena netto [PLN]	Kod produktu Kod konfiguracyjny: 347
5/4"	lewa	15,00	PLVKOR-Z03
5/4"	prawa	15,00	PLVKOR-Z04

Nypel 5/4" do łączenia żeberek



Typ	Cena netto [PLN]	Kod produktu
Żeliwny	9,00	MMECSGZ0011
Stalowy	9,00	MMECSGZ0018

Uszczelka do grzejnika żeliwnego



Rozmiar	Cena netto [PLN]	Kod produktu
5/4"; gr.1,5 mm	4,00	MTSININ0053

Klucz do skręcania grzejnika żeliwnego



Rozmiar	Cena netto [PLN]	Kod produktu
800 mm (10 zęberek po 80 mm)	480,00	WRNGZ600

Hak



Grzejnik	A [mm]	B [mm]	Kolor	Cena netto [PLN]	Kod produktu <small>Kod konfiguracyjny s. 347</small>
Oxford i Plain 3K	190	155	Pomalowany w kolorze grzejnika (paleta kolorów specjalnych produktów odlewanych, paleta kolorów PREMIUM i paleta RAL)	41,00	PLV-HAK-220
Plain i Kaszub	175	140	Pomalowany w kolorze grzejnika (paleta kolorów specjalnych produktów odlewanych, paleta kolorów PREMIUM i paleta RAL)	41,00	PLV-HAK-180
Bart	120	86	Pomalowany w kolorze grzejnika (paleta kolorów specjalnych produktów odlewanych, paleta kolorów PREMIUM i paleta RAL)	41,00	PLV-HAK-070

Zawory i akcesoria

Zawór zespolony termostatyczny kątowy z rurką zanurzeniową

DOSTĘPNE WERSJE:



Lewa



Prawa



NIE ZAPOMNIJ DOKUPIĆ:



Adaptery na al/Pex 3/4", chrom
TGACR015: 31 PLN

zawory i akcesoria: patrz str. 309.



Adaptery na miedź 3/4", chrom
TGACR018: 31 PLN

zawory i akcesoria: patrz str. 311.



Głowica NOBLE, chrom
TGGCR004: 108 PLN

zawory i akcesoria: patrz str. 314

OPCJE KOLORYSTYCZNE:



Orientacja	Rozmiar	Kolor	Cena netto [PLN]	Kod produktu
Lewa	GZ 1/2" – GZ 3/4"	Biały	338,00	TGZTBI008
Prawa	GZ 1/2" – GZ 3/4"	Biały	338,00	TGZTBI009
Lewa	GZ 1/2" – GZ 3/4"	Chrom	336,00	TGZTCR019
Prawa	GZ 1/2" – GZ 3/4"	Chrom	336,00	TGZTCR018
Lewa	GZ 1/2" – GZ 3/4"	Satyna	480,00	TGZTST017
Prawa	GZ 1/2" – GZ 3/4"	Satyna	480,00	TGZTST016
Lewa	GZ 1/2" – GZ 3/4"	Czarny połysk	477,00	TGZTCZ006
Prawa	GZ 1/2" – GZ 3/4"	Czarny połysk	477,00	TGZTCZ007
Lewa	GZ 1/2" – GZ 3/4"	Czarny Mat	477,00	TGZTCM006
Prawa	GZ 1/2" – GZ 3/4"	Czarny Mat	477,00	TGZTCM007
Lewa	GZ 1/2" – GZ 3/4"	Złoty	676,00	TGZTZL001
Prawa	GZ 1/2" – GZ 3/4"	Złoty	676,00	TGZTZL002

Zawór zespolony termostatyczny prosty z rurką zanurzeniową

DOSTĘPNE WERSJE:



Lewa



Prawa



NIE ZAPOMNIJ DOKUPIĆ:



Adaptory na al/Pex 3/4", chrom
TGACR015: 31 PLN

zawory i akcesoria: patrz str. 309.



Adaptory na miedź 3/4", chrom
TGACR018: 31 PLN

zawory i akcesoria: patrz str. 311.



Głowica NOBLE, chrom
TGCCR004: 108 PLN

zawory i akcesoria: patrz str. 314

OPCJE KOLORYSTYCZNE:



Orientacja	Rozmiar	Kolor	Cena netto [PLN]	Kod produktu
—	GZ 1/2" – GZ 3/4"	Biały	346,00	TGZTBI010
—	GZ 1/2" – GZ 3/4"	Chrom	312,00	TGZTCR18
—	GZ 1/2" – GZ 3/4"	Satyna	426,00	TGZTST018

Zawór zespolony termostatyczny kątowy

DOSTĘPNE WERSJE:



Lewa



Prawa



NIE ZAPOMNIJ DOKUPIĆ:



Adaptery na al/Pex 24x19, chrom
TGACR019: 31 PLN

zawory i akcesoria: patrz str. 309



Adaptery na miedź 24x19, chrom
TGACR003: 31 PLN

zawory i akcesoria: patrz str. 310



Głowica NOBLE, chrom
TGGCR004: 108 PLN

zawory i akcesoria: patrz str. 314

OPCJE KOLORYSTYCZNE:



Orientacja	Rozmiar	Kolor	Cena netto [PLN]	Kod produktu
Lewa	GZ 1/2" – GZ 24x19	Biały	306,00	TGZTBI011
Prawa	GZ 1/2" – GZ 24x19	Biały	306,00	TGZTBI012
Lewa	GZ 1/2" – GZ 24x19	Chrom	304,00	TGZTCR005
Prawa	GZ 1/2" – GZ 24x19	Chrom	304,00	TGZTCR006
Lewa	GZ 1/2" – GZ 24x19	Satyna	405,00	TGZTST005
Prawa	GZ 1/2" – GZ 24x19	Satyna	405,00	TGZTST006
Lewa	GZ 1/2" – GZ 24x19	Czarny połysk	374,00	TGZTCZ001
Prawa	GZ 1/2" – GZ 24x19	Czarny połysk	374,00	TGZTCZ002
Lewa	GZ 1/2" – GZ 24x19	Czarny Mat	374,00	TGZTCM001
Prawa	GZ 1/2" – GZ 24x19	Czarny Mat	374,00	TGZTCM002
Lewa	GZ 1/2" – GZ 24x19	Złoty	637,00	TGZTZL004
Prawa	GZ 1/2" – GZ 24x19	Złoty	637,00	TGZTZL006

Zawór zespolony termostatyczny prosty

DOSTĘPNE WERSJE:



Lewa



Prawa



NIE ZAPOMNIJ DOKUPIĆ:



Adaptery na al/Pex 24x19, chrom
TGACR019: 31 PLN

zawory i akcesoria: patrz str. 309



Adaptery na miedz 24x19, chrom
TGACR003: 31 PLN

zawory i akcesoria: patrz str. 310



Głowica NOBLE, chrom
TGGCR004: 108 PLN

zawory i akcesoria: patrz str. 314

OPCJE KOLORYSTYCZNE:



Orientacja	Rozmiar	Kolor	Cena netto [PLN]	Kod produktu
Lewa	GZ 1/2" – GZ 24x19	Biały	315,00	TGZTBI019
Prawa	GZ 1/2" – GZ 24x19	Biały	315,00	TGZTBI018
Lewa	GZ 1/2" – GZ 24x19	Chrom	312,00	TGZTCR013
Prawa	GZ 1/2" – GZ 24x19	Chrom	312,00	TGZTCR014
Lewa	GZ 1/2" – GZ 24x19	Satyna	405,00	TGZTST012
Prawa	GZ 1/2" – GZ 24x19	Satyna	405,00	TGZTST013
Lewa	GZ 1/2" – GZ 24x19	Czarny połysk	383,00	TGZTCZ011
Prawa	GZ 1/2" – GZ 24x19	Czarny połysk	383,00	TGZTCZ010
Lewa	GZ 1/2" – GZ 24x19	Czarny Mat	383,00	TGZTCM011
Prawa	GZ 1/2" – GZ 24x19	Czarny Mat	383,00	TGZTCM008

Zawór zespolony zintegrowany z trójnikiem z możliwością podłączenia grzałki

ZAWÓR KĄTOWY – 90°

DOSTĘPNE WERSJE:



Lewa



Prawa



NIE ZAPOMNIJ DOKUPIĆ:



Adaptory na al/Pex 24×19, chrom
TGACR019: 31 PLN

zawory i akcesoria: patrz str. 309



Adaptory na miedź 24×19, chrom
TGACR003: 31 PLN

zawory i akcesoria: patrz str. 310



Głowica NOBLE, chrom
TGGCR004: 108 PLN

zawory i akcesoria: patrz str. 314

OPCJE KOLORYSTYCZNE:



Orientacja	Rozmiar	Kolor	Cena netto [PLN]	Kod produktu
Lewa	GZ 1/2" – GW 1/2" – GZ 24-19	Biały	506,00	TGZTBI013
Prawa	GZ 1/2" – GW 1/2" – GZ 24-19	Biały	506,00	TGZTBI014
Lewa	GZ 1/2" – GW 1/2" – GZ 24-19	Chrom	473,00	TGZTCR022
Prawa	GZ 1/2" – GW 1/2" – GZ 24-19	Chrom	473,00	TGZTCR021
Lewa	GZ 1/2" – GW 1/2" – GZ 24-19	Satyna	635,00	TGZTST020
Prawa	GZ 1/2" – GW 1/2" – GZ 24-19	Satyna	635,00	TGZTST021
Lewa	GZ 1/2" – GW 1/2" – GZ 24-19	Czarny połysk	575,00	TGZTCZ008
Prawa	GZ 1/2" – GW 1/2" – GZ 24-19	Czarny połysk	575,00	TGZTCZ009
Lewa	GZ 1/2" – GW 1/2" – GZ 24-19	Czarny Mat	575,00	TGZTCM013
Prawa	GZ 1/2" – GW 1/2" – GZ 24-19	Czarny Mat	575,00	TGZTCM009

Zawór odcinający zintegrowany z trójnikiem

DOSTĘPNE WERSJE:

 Lewa  Prawa



NIE ZAPOMNIJ DOKUPIĆ:



Adaptery na al/Pex 24x19, chrom
TGACR019: 31 PLN

zawory i akcesoria: patrz str. 309



Adaptery na miedź 24x19, chrom
TGACR003: 31 PLN

zawory i akcesoria: patrz str. 310

OPCJE KOLORYSTYCZNE:



Orientacja	Rozmiar	Kolor	Cena netto [PLN]	Kod produktu
Lewa	GZ 1/2" – GW 1/2" – GZ 24x19	Biały	196,00	TGZOBI009
Prawa	GZ 1/2" – GW 1/2" – GZ 24x19	Biały	196,00	TGZOBI010
Lewa	GZ 1/2" – GW 1/2" – GZ 24x19	Chrom	175,00	TGZOCR010
Prawa	GZ 1/2" – GW 1/2" – GZ 24x19	Chrom	175,00	TGZOCR012
Lewa	GZ 1/2" – GW 1/2" – GZ 24x19	Satyna	234,00	TGZOST008
Prawa	GZ 1/2" – GW 1/2" – GZ 24x19	Satyna	234,00	TGZOST010
Lewa	GZ 1/2" – GW 1/2" – GZ 24x19	Czarny połysk	253,00	TGZOCZ004
Prawa	GZ 1/2" – GW 1/2" – GZ 24x19	Czarny połysk	253,00	TGZOCZ005
Lewa	GZ 1/2" – GW 1/2" – GZ 24x19	Czarny Mat	253,00	TGZOCM004
Prawa	GZ 1/2" – GW 1/2" – GZ 24x19	Czarny Mat	253,00	TGZOCM005

Zawór zespolony odcinający

ZAWÓR KĄTOWY - 90°

NIE ZAPOMNIJ DOKUPIĆ:



Adaptery na al/Pex M22x1,5, chrom
TGACR011: 31 PLN

zawory i akcesoria: patrz str. 310.



Adaptery na miedź M22x1,5, chrom
TGACR006: 31 PLN

zawory i akcesoria: patrz str. 311.



Główka NOBLE, chrom
TGGCRO04: 108 PLN

zawory i akcesoria: patrz str. 314



OPCJE KOLORYSTYCZNE:



Rozmiar	Kolor	Cena netto [PLN]	Kod produktu
GW 3/4" (GZ 1/2") – GZ M22x1,5	Chrom	175,00	TGEOCR001
GW 3/4" (GZ 1/2") – GZ M22x1,5	Satyna	241,00	TGEOST001
GW 3/4" (GZ 1/2") – GZ M22x1,5	Czarny Mat	295,00	TGEOCM001

ZAWÓR PROSTY

OPCJE KOLORYSTYCZNE:



Rozmiar	Kolor	Cena netto [PLN]	Kod produktu
GW 3/4" (GZ 1/2") – GZ M22x1,5	Chrom	175,00	TGEOCR002
GW 3/4" (GZ 1/2") – GZ M22x1,5	Satyna	241,00	TGEOST002
GW 3/4" (GZ 1/2") – GZ M22x1,5	Czarny Mat	295,00	TGEOCM002

Zawór trójosiowy termostatyczny

DOSTĘPNE WERSJE:



Lewa Prawa

NIE ZAPOMNIJ DOKUPIĆ:



Adaptery na al/Pex 24x19, chrom
TGACR019: 31 PLN

zawory i akcesoria: patrz str. 309



Adaptery na miedź 24x19, chrom
TGACR003: 31 PLN

zawory i akcesoria: patrz str. 310



Głowica NOBLE, chrom
TGGCR004: 108 PLN

zawory i akcesoria: patrz str. 314



OPCJE KOLORYSTYCZNE:



Orientacja	Rozmiar	Kolor	Cena netto [PLN]	Kod produktu
Lewa	GZ 1/2" – GZ 24x19	Biały	156,00	TGZTBI002
Prawa	GZ 1/2" – GZ 24x19	Biały	156,00	TGZTBI003
Lewa	GZ 1/2" – GZ 24x19	Chrom	154,00	TGZTCR002
Prawa	GZ 1/2" – GZ 24x19	Chrom	154,00	TGZTCR004
Lewa	GZ 1/2" – GZ 24x19	Satyna	219,00	TGZTST002
Prawa	GZ 1/2" – GZ 24x19	Satyna	219,00	TGZTST004
Lewa	GZ 1/2" – GZ 24x19	Czarny połysk	219,00	TGZTCZ003
Prawa	GZ 1/2" – GZ 24x19	Czarny połysk	219,00	TGZTCZ004
Lewa	GZ 1/2" – GZ 24x19	Czarny Mat	219,00	TGZTCM003
Prawa	GZ 1/2" – GZ 24x19	Czarny Mat	219,00	TGZTCM004
Lewa	GZ 1/2" – GZ 24x19	Złoty	334,00	TGZTZL003
Prawa	GZ 1/2" – GZ 24x19	Złoty	334,00	TGZTZL005

Zawór trójosiowy regulacyjny

DOSTĘPNE WERSJE:

 Lewa  Prawa

NIE ZAPOMNIJ DOKUPIĆ:



Adaptery na al/Pex 24x19, chrom
TGACR019: 31 PLN

zawory i akcesoria: patrz str. 309



Adaptery na miedź 24x19, chrom
TGACR003: 31 PLN

zawory i akcesoria: patrz str. 310



OPCJE KOLORYSTYCZNE:



Orientacja	Rozmiar	Kolor	Cena netto [PLN]	Kod produktu
Lewa	GZ 1/2" – GZ 24x19	Biały	151,00	TGZRBI002
Prawa	GZ 1/2" – GZ 24x19	Biały	151,00	TGZRBI004
Lewa	GZ 1/2" – GZ 24x19	Chrom	130,00	TGZRCR002
Prawa	GZ 1/2" – GZ 24x19	Chrom	130,00	TGZRCR004
Lewa	GZ 1/2" – GZ 24x19	Satyna	168,00	TGZRST002
Prawa	GZ 1/2" – GZ 24x19	Satyna	168,00	TGZRST004
Lewa	GZ 1/2" – GZ 24x19	Czarny połysk	187,00	TGZRZC002
Prawa	GZ 1/2" – GZ 24x19	Czarny połysk	187,00	TGZRZC003
Lewa	GZ 1/2" – GZ 24x19	Czarny Mat	187,00	TGZRZM002
Prawa	GZ 1/2" – GZ 24x19	Czarny Mat	187,00	TGZRZM003
Lewa	GZ 1/2" – GZ 24x19	Złoty	282,00	TGZRZL003
Prawa	GZ 1/2" – GZ 24x19	Złoty	282,00	TGZRZL004

Zawór trójosiowy odcinający

DOSTĘPNE WERSJE:



Lewa Prawa

NIE ZAPOMNIJ DOKUPIĆ:



Adaptery na al/Pex 24x19, chrom
TGACR019: 31 PLN

zawory i akcesoria: patrz str. 309



Adaptery na miedź 24x19, chrom
TGACR003: 31 PLN

zawory i akcesoria: patrz str. 310



OPCJE KOLORYSTYCZNE:



Orientacja	Rozmiar	Kolor	Cena netto [PLN]	Kod produktu
Lewa	GZ 1/2" – GZ 24x19	Biały	151,00	TGZOBI002
Prawa	GZ 1/2" – GZ 24x19	Biały	151,00	TGZOBI004
Lewa	GZ 1/2" – GZ 24x19	Chrom	130,00	TGZOCR002
Prawa	GZ 1/2" – GZ 24x19	Chrom	130,00	TGZOCR004
Lewa	GZ 1/2" – GZ 24x19	Satyna	183,00	TGZOST002
Prawa	GZ 1/2" – GZ 24x19	Satyna	183,00	TGZOST004
Lewa	GZ 1/2" – GZ 24x19	Czarny połysk	187,00	TGZOCZ002
Prawa	GZ 1/2" – GZ 24x19	Czarny połysk	187,00	TGZOCZ003
Lewa	GZ 1/2" – GZ 24x19	Czarny Mat	187,00	TGZOCM002
Prawa	GZ 1/2" – GZ 24x19	Czarny Mat	187,00	TGZOCM003
Lewa	GZ 1/2" – GZ 24x19	Złoty	282,00	TGZOZL003
Prawa	GZ 1/2" – GZ 24x19	Złoty	282,00	TGZOZL001

Zawór kątowy termostatyczny

NIE ZAPOMNIJ DOKUPIĆ:



Adaptery na al/Pex 24x19, chrom
TGACR019: 31 PLN

zawory i akcesoria: patrz str. 309



Adaptery na miedź 24x19, chrom
TGACR003: 31 PLN

zawory i akcesoria: patrz str. 310



Głowica NOBLE, chrom
TGCCR004: 108 PLN

zawory i akcesoria: patrz str. 314



OPCJE KOLORYSTYCZNE:



Rozmiar	Kolor	Cena netto [PLN]	Kod produktu
GZ 1/2" – GZ 24x19	Biały	148,00	TGZTBI005
GZ 1/2" – GZ 24x19	Chrom	143,00	TGZTCR009
GZ 1/2" – GZ 24x19	Satyna	219,00	TGZTST009
GZ 1/2" – GZ 24x19	Czarny połysk	206,00	TGZTZC005
GZ 1/2" – GZ 24x19	Czarny Mat	206,00	TGZTCM005

Zawór kątowy regulacyjny

NIE ZAPOMNIJ DOKUPIĆ:



Adaptery na al/Pex 24x19, chrom
TGACR019: 31 PLN
zawory i akcesoria: patrz str. 309



Adaptery na miedź 24x19, chrom
TGACR003: 31 PLN
zawory i akcesoria: patrz str. 310



OPCJE KOLORYSTYCZNE:



Rozmiar	Kolor	Cena netto [PLN]	Kod produktu
GZ 1/2" – GZ 24x19	Biały	131,00	TGZRBI006
GZ 1/2" – GZ 24x19	Chrom	130,00	TGZRCR006
GZ 1/2" – GZ 24x19	Satyna	157,00	TGZRST006
GZ 1/2" – GZ 24x19	Czarny połysk	174,00	TGZRZC001
GZ 1/2" – GZ 24x19	Czarny Mat	174,00	TGZRZCM001

Zawór kątowy odcinający

NIE ZAPOMNIJ DOKUPIĆ:



Adaptery na al/Pex 24x19, chrom
TGACR019: 31 PLN
zawory i akcesoria: patrz str. 309



Adaptery na miedź 24x19, chrom
TGACR003: 31 PLN
zawory i akcesoria: patrz str. 310



OPCJE KOLORYSTYCZNE:



Rozmiar	Kolor	Cena netto [PLN]	Kod produktu
GZ 1/2" – GZ 24x19	Biały	131,00	TGZOBI006
GZ 1/2" – GZ 24x19	Chrom	130,00	TGZOZCR013
GZ 1/2" – GZ 24x19	Satyna	168,00	TGZOZST006
GZ 1/2" – GZ 24x19	Czarny połysk	171,00	TGZOZCZ001
GZ 1/2" – GZ 24x19	Czarny Mat	171,00	TGZOZCM001

Zawór termostatyczny prosty

NIE ZAPOMNIJ DOKUPIĆ:



Adaptery na al/Pex 24x19, chrom
TGACR019: 31 PLN

zawory i akcesoria: patrz str. 309



Adaptery na miedź 24x19, chrom
TGACR003: 31 PLN

zawory i akcesoria: patrz str. 310



Głowica NOBLE, chrom
TGGCR004: 108 PLN

zawory i akcesoria: patrz str. 314



OPCJE KOLORYSTYCZNE:



Rozmiar	Kolor	Cena netto [PLN]	Kod produktu
GZ 1/2" – GZ 24x19	Biały	148,00	TGZTBI006
GZ 1/2" – GZ 24x19	Chrom	143,00	TGZTCR015
GZ 1/2" – GZ 24x19	Satyna	219,00	TGZTST019

Zawór regulacyjny prosty

NIE ZAPOMNIJ DOKUPIĆ:



Adaptery na al/Pex 24x19, chrom
TGACR019: 31 PLN

zawory i akcesoria: patrz str. 309



Adaptery na miedź 24x19, chrom
TGACR003: 31 PLN

zawory i akcesoria: patrz str. 310



OPCJE KOLORYSTYCZNE:



Rozmiar	Kolor	Cena netto [PLN]	Kod produktu
GZ 1/2" – GZ 24x19	Biały	131,00	TGZRBI007
GZ 1/2" – GZ 24x19	Chrom	130,00	TGZRRC009
GZ 1/2" – GZ 24x19	Satyna	157,00	TGZRST007

Zawór odcinający prosty

NIE ZAPOMNIJ DOKUPIĆ:



Adaptery na al/Pex 24x19, chrom
TGACR019: 31 PLN

zawory i akcesoria: patrz str. 309



Adaptery na miedź 24x19, chrom
TGACR003: 31 PLN

zawory i akcesoria: patrz str. 310



OPCJE KOLORYSTYCZNE:



Rozmiar	Kolor	Cena netto [PLN]	Kod produktu
GZ 1/2" – GZ 24x19	Biały	131,00	TGZOBI007
GZ 1/2" – GZ 24x19	Chrom	130,00	TGZOCR008
GZ 1/2" – GZ 24x19	Satyna	168,00	TGZOST012

Trójnik

OPCJE KOLORYSTYCZNE:



Rozmiar	Kolor	Cena netto [PLN]	Kod produktu
GZ 1/2" – GW 1/2" – GW 1/2"	Biały	27,00	WRT1C2 916
GZ 1/2" – GW 1/2" – GW 1/2"	Chrom	27,00	WRT1C2 CRO
GZ 1/2" – GW 1/2" – GW 1/2"	Satyna	21,00	WRT1C2 SMA
GZ 1/2" – GW 1/2" – GW 1/2"	Czarny Mat	21,00	WRT1C2 9M5
GZ 1/2" – GW 1/2" – GW 1/2"	Złoty	62,00	TGI010

Zawór kątowy Minimalist – 24 × 19

NIE ZAPOMNIJ DOKUPIĆ:



Adaptery na al/Pex 24×19, złoty
TGAZL002: 54 PLN

zawory i akcesoria: patrz str. 309



Adaptery na miedź 24×19, złoty
TGAZL003: 43 PLN

zawory i akcesoria: patrz str. 310



Rozmiar	Kolor	Cena netto [PLN]	Kod produktu
GZ 1/2"	Złoty	536,00	TGZRZL010

Zawór kątowy Star – 24 × 19

NIE ZAPOMNIJ DOKUPIĆ:



Adaptery na al/Pex 24×19, złoty
TGAZL002: 54 PLN

zawory i akcesoria: patrz str. 309



Adaptery na miedź 24×19, złoty
TGAZL003: 43 PLN

zawory i akcesoria: patrz str. 310



Rozmiar	Kolor	Cena netto [PLN]	Kod produktu
GZ 1/2"	Złoty	457,00	TGZRZL002

Adapter na ALU-PEX – 24 × 19

Dedykowany do zaworów z gwintem 24x19.



OPCJE KOLORYSTYCZNE:



Rozmiar	Kolor	Cena netto [PLN]	Kod produktu
GW 24x19 – Ø16x2	Chrom	31,00	TGACR019
GW 24x19 – Ø16x2	Satyna	41,00	TGAST017
GW 24x19 – Ø16x2	Czarny połysk	43,00	TGACZ001
GW 24x19 – Ø16x2	Czarny Mat	43,00	TGACM001
GW 24x19 – Ø16x2	Biały	38,00	TGABI001
GW 24x19 – Ø16x2	Złoty	54,00	TGAZL002

Adapter na ALU-PEX – 3/4"

Dedykowany do Zaworu zespolonego termostatycznego z rurką zanurzeniową.



OPCJE KOLORYSTYCZNE:



Rozmiar	Kolor	Cena netto [PLN]	Kod produktu
GW 3/4" – Ø16x2	Chrom	31,00	TGACR015
GW 3/4" – Ø16x2	Satyna	41,00	TGAST015
GW 3/4" – Ø16x2	Czarny połysk	43,00	TGACZ005
GW 3/4" – Ø16x2	Czarny Mat	43,00	TGACM002
GW 3/4" – Ø16x2	Biały	38,00	TGABI002
GW 3/4" – Ø16x2	Złoty	58,00	TGAZL001

Adapter na ALU-PEX – M22 × 1,5

Dedykowany do Zaworu zespolonego odcinającego

OPCJE KOLORYSTYCZNE:



Rozmiar	Kolor	Cena netto [PLN]	Kod produktu
GW M22x1,5 – Ø16x2	Chrom	31,00	TGACR011
GW M22x1,5 – Ø16x2	Satyna	41,00	TGAST011
GW M22x1,5 – Ø16x2	Czarny Mat	43,00	TGACM003

Adapter na Miedź – 24 × 19

Dedykowany dla zaworów z gwintem 24/19

OPCJE KOLORYSTYCZNE:



Rozmiar	Kolor	Cena netto [PLN]	Kod produktu
GW 24x19 – Ø15	Chrom	31,00	TGACR003
GW 24x19 – Ø15	Satyna	43,00	TGAST003
GW 24x19 – Ø15	Biały	38,00	TGABI003
GW 24x19 – Ø15	Złoty	43,00	TGAZL003

Adapter na Miedź – 3/4"

Dedykowany do Zaworu zespolonego termostaticznego z rurką zanurzeniową..

OPCJE KOLORYSTYCZNE:



Rozmiar	Kolor	Cena netto [PLN]	Kod produktu
GW 3/4" – Ø15	Chrom	31,00	TGACR018
GW 3/4" – Ø15	Satyna	41,00	TGAST014

Adapter na Miedź – M22 × 1,5

Dedykowany do Zaworu zespolonego odcinającego

OPCJE KOLORYSTYCZNE:



Rozmiar	Kolor	Cena netto [PLN]	Kod produktu
GW M22x1,5 – Ø15	Chrom	31,00	TGACR006
GW M22x1,5 – Ø15	Satyna	41,00	TGAST006
GW M22x1,5 – Ø15	Czarny Mat	43,00	TGACM004

Adapter na Stal – 24 × 19

Dedykowany do zaworów z gwintem 24x19.

OPCJE KOLORYSTYCZNE:



Rozmiar	Kolor	Cena netto [PLN]	Kod produktu
GW 24x19 – GW 1/2"	Chrom	41,00	TGACR007
GW 24x19 – GW 1/2"	Satyna	47,00	TGAST007

Adapter na Stal – M22 × 1,5

Dedykowany do Zaworu zespolonego odcinającego

OPCJE KOLORYSTYCZNE:



Rozmiar	Kolor	Cena netto [PLN]	Kod produktu
GW M22x1,5 – GW 1/2"	Chrom	31,00	TGACR012
GW M22x1,5 – GW 1/2"	Satyna	41,00	TGAST012

Zestaw uszczelnień adapteru na miedź CYLINDER/HEXAGON; GW 24-19-Ø15

Dedykowany do adapteru na miedź.



Rozmiar	Kolor	Cena netto [PLN]	Kod produktu
GW 24-19-Ø15	Chrom	9,00	TGAZU001

Zestaw uszczelnień adapteru na miedź CYLINDER; GW 3/4"-Ø15

Dedykowany do adapteru na miedź.



Rozmiar	Kolor	Cena netto [PLN]	Kod produktu
GW 3/4"-Ø15	Chrom	13,00	TGAZU002

Głowica termostatyczna ETNA

OPCJE KOLORYSTYCZNE:



Rozmiar	Kolor	Cena netto [PLN]	Kod produktu
M30x1,5	Biały	54,00	TGGBI002
M30x1,5	Chrom	108,00	TGGCR002

Głowica termostatyczna NOBLE

OPCJE KOLORYSTYCZNE:



Rozmiar	Kolor	Cena netto [PLN]	Kod produktu
M30x1,5	Biały	85,00	TGGBI007
M30x1,5	Chrom	108,00	TGGCR004
M30x1,5	Satyna	124,00	TGGST002
M30x1,5	Czarny połysk	124,00	TGGCZ001
M30x1,5	Czarny Mat	124,00	TGGCM002

Głowica termostatyczna SLIM

OPCJE KOLORYSTYCZNE:



Rozmiar	Kolor	Cena netto [PLN]	Kod produktu
M30x1,5	Biały	150,00	TGGBI001
M30x1,5	Chrom	156,00	TGGCR001
M30x1,5	Satyna	246,00	TGGST001
M30x1,5	Czarny	211,00	TGGCZ002
M30x1,5	Czarny Mat	211,00	TGGCM001
M30x1,5	Złoty	385,00	TGGZL001

Korek

OPCJE KOLORYSTYCZNE:



Rozmiar	Kolor	Cena netto [PLN]	Kod produktu
GZ 1/2"	Chrom	13,00	MMEHYKR0001
GZ 1/2"	Satyna	18,00	TGIKST001

Korek

OPCJE KOLORYSTYCZNE:



Rozmiar	Kolor	Cena netto [PLN]	Kod produktu
GZ 1/2"	Biały	9,00	WRZK001-BI
GZ 1/2"	Chrom	9,00	WRZK001-CR

Nakrętka dystansowa

OPCJE KOLORYSTYCZNE:



Rozmiar 1/2" Rozmiar 24x19

Rozmiar	Kolor	Cena netto [PLN]	Kod produktu
GW 1/2" – GZ 1/2"	Chrom	21,00	TGUCR001
GW 1/2" – GZ 1/2"	Satyna	32,00	TGUST001
GW 24x19 – GZ 24x19	Chrom	21,00	TGUCR002
GW 24x19 – GZ 24x19	Satyna	32,00	TGUST002

Odpowietrznik

OPCJE KOLORYSTYCZNE:



Rozmiar 1/2"

Rozmiar 1/4"

Rozmiar	Kolor	Cena netto [PLN]	Kod produktu
GZ 1/2"	Biały	21,00	WRZ001-BI
GZ 1/2"	Chrom	30,00	WRZ001-CR
GZ 1/4"	Nikiel	13,00	MMEHYOD0005

Zestaw maskujący podwójny


OPCJE KOLORYSTYCZNE:



Rozmiar	Kolor	Cena netto [PLN]	Kod produktu
Ø18/Ø55/L70 mm	Biały	115,00	TGPBI001
Ø18/Ø55/L70 mm	Chrom	79,00	TGPCR001
Ø18/Ø55/L70 mm	Satyna	112,00	TGPST001
Ø18/Ø55/L70 mm	Czarny połysk	115,00	TGPCZ001
Ø18/Ø55/L70 mm	Czarny Mat	115,00	TGPCM001
Ø18/Ø55/L70 mm	Złoty	167,00	TGPZL003

Zestaw maskujący zintegrowany

OPCJE KOLORYSTYCZNE:



Rozmiar	Kolor	Cena netto [PLN]	Kod produktu
50 mm	Biały	191,00	TGPBI005
50 mm	Chrom	128,00	TGPCR002
50 mm	Satyna	191,00	TGPST003
50 mm	Czarny połysk	191,00	TGPCZ002
50 mm	Czarny Mat	191,00	TGPCM002
50 mm	Złoty	271,00	TGPZL001

Zestaw kluczy płaskich specjalnych TERMA

Klucze do armatury grzejnikowej oraz grzałek z oferty Terma

TYP:

Płaski dwustronny

ROZMIAR:

20-22, 22-24, 26-27, 27-28



Rozmiar	Cena netto [PLN]	Kod produktu
20-22, 22-24, 26-27, 27-28	218,00	WRNKPS0001

Rurka centryczna



Rozmiar	Kolor	Cena netto [PLN]	Kod produktu
GZ 1/2"	Chrom	27,00	TGUMS004

Szczotka

Materiał: buk i naturalne włosie



Rozmiar	Cena netto [PLN]	Kod produktu
1000 mm	57,00	TGI007

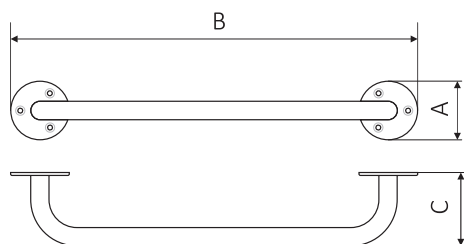
Szczotka Ribbon

Materiał: buk i naturalne włosie



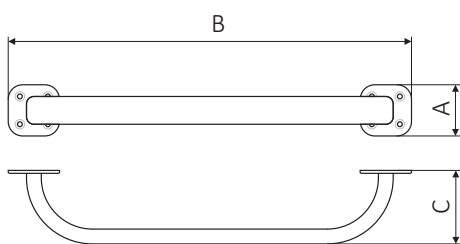
Rozmiar	Cena netto [PLN]	Kod produktu
-	72,00	TGI009

Poręcz prosta



SPECYFIKACJA:

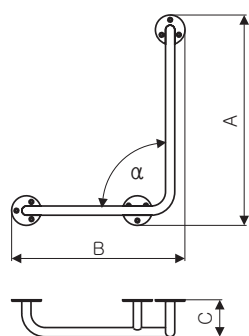
A ↕	B ↔	C [mm]	Profil [mm]	Biały Cena netto [PLN]	Powłoka epoksydowo- polimerowa (farba) Cena netto [PLN]	Chrom Cena netto [PLN]	Kod produktu Kod konfiguracyjny s. 347
80	555	100	∅ 25	93,00	118,00	143,00	WBPPX001...
80	655	100	∅ 25	97,00	120,00	149,00	WBPPX003 ...
80	755	100	∅ 25	99,00	124,00	156,00	WBPPX005 ...
80	855	100	∅ 25	102,00	126,00	164,00	WBPPX007 ...



SPECYFIKACJA:

A ↕	B ↔	C [mm]	Profil [mm]	Biały Cena netto [PLN]	Powłoka epoksydowo- polimerowa (farba) Cena netto [PLN]	Chrom Cena netto [PLN]	Kod produktu Kod konfiguracyjny s. 347
70	550	100	38x20	104,00	130,00	162,00	WBPPX002 ...
70	650	100	38x20	108,00	136,00	172,00	WBPPX004 ...
70	750	100	38x20	114,00	143,00	183,00	WBPPX006 ...
70	850	100	38x20	118,00	147,00	196,00	WBPPX008 ...

Poręcz skośna 90°

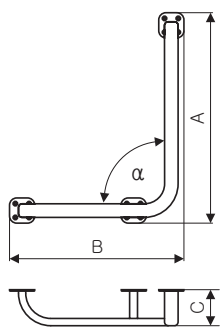


• Rysunek przedstawia wersję lewostronną.



SPECYFIKACJA:

A ⇕	B ↔	C [mm]	Wersja	Profil [mm]	Biały Cena netto [PLN]	Powłoka epoksydowo- polimerowa (farba) Cena netto [PLN]	Chrom Cena netto [PLN]	Kod produktu Kod konfiguracyjny s. 347
505	405	100	lewostronna	Ø 25	130,00	164,00	201,00	WBPSL003 ...
705	505	100	lewostronna	Ø 25	153,00	193,00	219,00	WBPSL007 ...
505	405	100	prawostronna	Ø 25	130,00	164,00	201,00	WBPSP003 ...
705	505	100	prawostronna	Ø 25	153,00	193,00	219,00	WBPSP007 ...



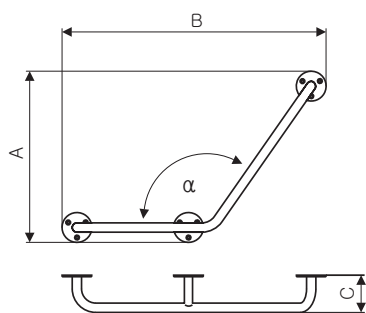
• Rysunek przedstawia wersję lewostronną.



SPECYFIKACJA:

A ⇕	B ↔	C [mm]	Wersja	Profil [mm]	Biały Cena netto [PLN]	Powłoka epoksydowo- polimerowa (farba) Cena netto [PLN]	Chrom Cena netto [PLN]	Kod produktu Kod konfiguracyjny s. 347
500	400	100	lewostronna	38x20	175,00	218,00	259,00	WBPSL004 ...
700	500	100	lewostronna	38x20	179,00	224,00	285,00	WBPSL008 ...
500	400	100	prawostronna	38x20	175,00	218,00	259,00	WBPSP004 ...
700	500	100	prawostronna	38x20	179,00	224,00	285,00	WBPSP008 ...

Poręcz skośna 125

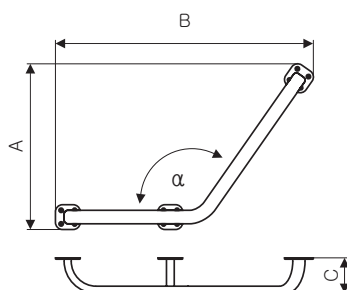


- Rysunek przedstawia wersję lewostronną.



SPECYFIKACJA:

A ↓	B ↔	C (mm)	Wersja	Profil (mm)	Biały Cena netto [PLN]	Powłoka epoksydowo- polimerowa (farba) Cena netto [PLN]	Chrom Cena netto [PLN]	Kod produktu Kod konfiguracyjny s. 347
460	710	100	lewostronna	Ø 25	135,00	169,00	211,00	WBPSL001 ...
624	925	100	lewostronna	Ø 25	154,00	195,00	235,00	WBPSL005 ...
460	710	100	prawostronna	Ø 25	135,00	169,00	211,00	WBPSP001 ...
624	925	100	prawostronna	Ø 25	154,00	195,00	235,00	WBPSP005 ...



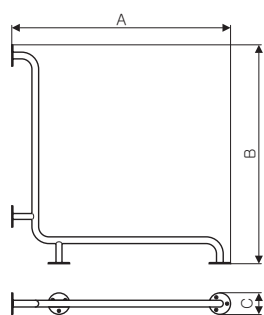
- Rysunek przedstawia wersję lewostronną.



SPECYFIKACJA:

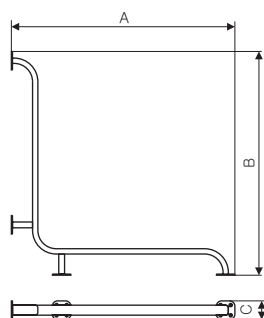
A ↓	B ↔	C (mm)	Wersja	Profil (mm)	Biały Cena netto [PLN]	Powłoka epoksydowo- polimerowa (farba) Cena netto [PLN]	Chrom Cena netto [PLN]	Kod produktu Kod konfiguracyjny s. 347
475	742	100	lewostronna	38x20	176,00	222,00	253,00	WBPSL002 ...
639	957	100	lewostronna	38x20	182,00	228,00	301,00	WBPSL006 ...
475	742	100	prawostronna	38x20	176,00	222,00	253,00	WBPSP002 ...
639	957	100	prawostronna	38x20	182,00	228,00	301,00	WBPSP006 ...

Poręcz pozioma



SPECYFIKACJA:

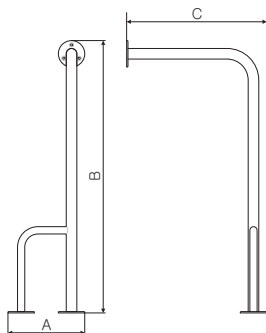
A ⇕	B ↔	C [mm]	Profil [mm]	Biały Cena netto [PLN]	Powłoka epoksydowo- polimerowa (farba) Cena netto [PLN]	Chrom Cena netto [PLN]	Kod produktu Kod konfiguracyjny s. 347
778	778	80	∅ 25	207,00	260,00	292,00	WBPLX001 ...
778	978	80	∅ 25	215,00	269,00	304,00	WBPLX003 ...



SPECYFIKACJA:

A ⇕	B ↔	C [mm]	Profil [mm]	Biały Cena netto [PLN]	Powłoka epoksydowo- polimerowa (farba) Cena netto [PLN]	Chrom Cena netto [PLN]	Kod produktu Kod konfiguracyjny s. 347
775	775	70	38x20	250,00	313,00	352,00	WBPLX002 ...
775	975	70	38x20	261,00	327,00	370,00	WBPLX004 ...

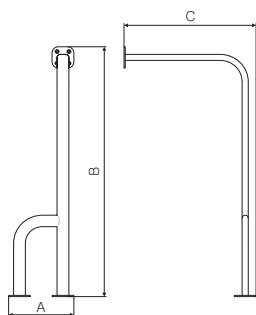
Wspornik pionowy



• Rysunek przedstawia wersję lewostronną.

SPECYFIKACJA:

A ↕	B ↔	C [mm]	Wersja	Profil [mm]	Biały Cena netto [PLN]	Powłoka epoksydowo- polimerowa (farba) Cena netto [PLN]	Chrom Cena netto [PLN]	Kod produktu Kod konfiguracyjny s. 347
235	824	424	lewostronna	Ø 32	179,00	224,00	284,00	WBWIL001 ...
235	824	824	lewostronna	Ø 32	208,00	261,00	305,00	WBWIL003 ...
235	824	424	prawostronna	Ø 32	179,00	224,00	284,00	WBWIP001 ...
235	824	824	prawostronna	Ø 32	208,00	261,00	305,00	WBWIP003 ...

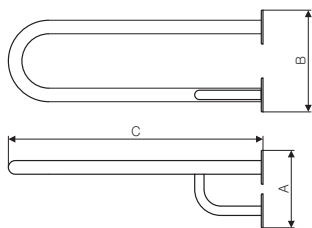


• Rysunek przedstawia wersję lewostronną.

SPECYFIKACJA:

A ↕	B ↔	C [mm]	Wersja	Profil [mm]	Biały Cena netto [PLN]	Powłoka epoksydowo- polimerowa (farba) Cena netto [PLN]	Chrom Cena netto [PLN]	Kod produktu Kod konfiguracyjny s. 347
210	825	425	lewostronna	38x20	182,00	228,00	295,00	WBWIL002 ...
210	825	825	lewostronna	38x20	193,00	241,00	318,00	WBWIL004 ...
210	825	425	prawostronna	38x20	182,00	228,00	295,00	WBWIP002 ...
210	825	825	prawostronna	38x20	193,00	241,00	318,00	WBWIP004 ...

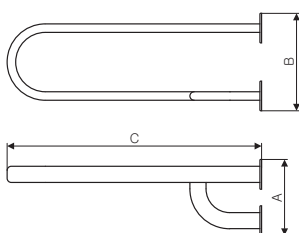
Wspornik poziomy



- Rysunek przedstawia wersję lewostronną.

SPECYFIKACJA:

A ↓	B ↔	C [mm]	Wersja	Profil [mm]	Biały Cena netto [PLN]	Powłoka epoksydowo- polimerowa (farba) Cena netto [PLN]	Chrom Cena netto [PLN]	Kod produktu Kod konfiguracyjny s. 347
180	240	600	lewostronna	Ø 32	179,00	224,00	257,00	WBWOL001 ...
180	240	700	lewostronna	Ø 32	184,00	230,00	306,00	WBWOL003 ...
180	240	600	prawostronna	Ø 32	179,00	224,00	257,00	WBWOP001 ...
180	240	700	prawostronna	Ø 32	184,00	230,00	306,00	WBWOP003 ...

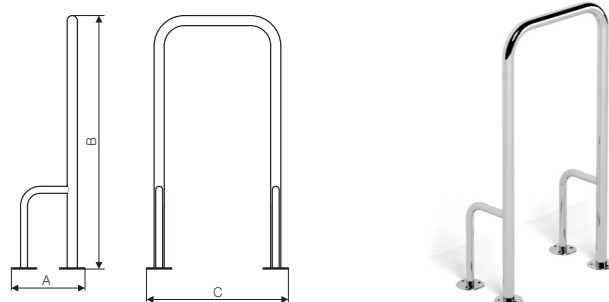


- Rysunek przedstawia wersję lewostronną.

SPECYFIKACJA:

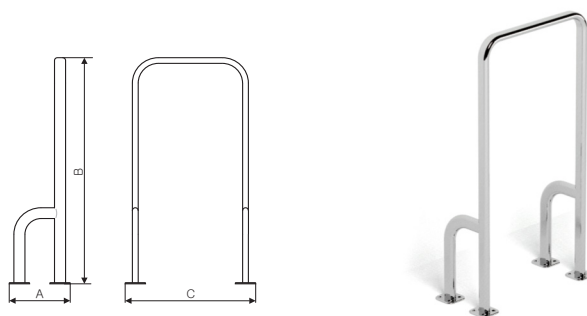
A ↓	B ↔	C [mm]	Wersja	Profil [mm]	Biały Cena netto [PLN]	Powłoka epoksydowo- polimerowa (farba) Cena netto [PLN]	Chrom Cena netto [PLN]	Kod produktu Kod konfiguracyjny s. 347
180	230	600	lewostronna	38x20	180,00	225,00	300,00	WBWOL002 ...
180	230	700	lewostronna	38x20	189,00	235,00	321,00	WBWOL004 ...
180	230	600	prawostronna	38x20	180,00	225,00	300,00	WBWOP002 ...
180	230	700	prawostronna	38x20	189,00	235,00	321,00	WBWOP004 ...

Wspornik wolnostojący



SPECYFIKACJA:


A ⇕	B ↔	C [mm]	Profil [mm]	Biały Cena netto [PLN]	Powłoka epoksydowo- polimerowa (farba) Cena netto [PLN]	Chrom Cena netto [PLN]	Kod produktu Kod konfiguracyjny s. 347
235	800	448	Ø 32	274,00	341,00	384,00	WBWWX001 ...
235	800	748	Ø 32	280,00	350,00	405,00	WBWWX003 ...



SPECYFIKACJA:

A ⇕	B ↔	C [mm]	Profil [mm]	Biały Cena netto [PLN]	Powłoka epoksydowo- polimerowa (farba) Cena netto [PLN]	Chrom Cena netto [PLN]	Kod produktu Kod konfiguracyjny s. 347
210	800	450	38x20	290,00	362,00	461,00	WBWWX002 ...
210	800	750	38x20	299,00	373,00	491,00	WBWWX004 ...

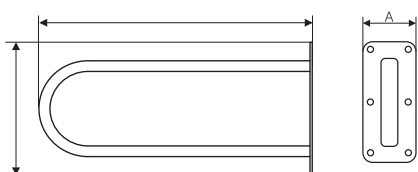
Uchwyt ścienny



- Produkt pasuje do stelaży podtynkowych firmy TECE z płytami o numerze 9.042.013

SPECYFIKACJA:

A ⇕	B ↔	C [mm]	Profil [mm]	Biały Cena netto [PLN]	Powłoka epoksydowo- polimerowa (farba) Cena netto [PLN]	Chrom Cena netto [PLN]	Kod produktu Kod konfiguracyjny s. 347
90	500	275	Ø 32	129,00	162,00	240,00	WBUSX001 ...
90	600	275	Ø 32	136,00	170,00	250,00	WBUSX003 ...
90	700	275	Ø 32	141,00	176,00	294,00	WBUSX005 ...
90	800	275	Ø 32	147,00	182,00	307,00	WBUSX007 ...

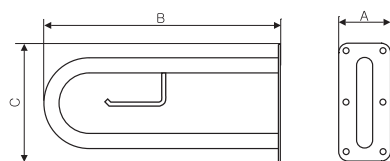


- Produkt pasuje do stelaży podtynkowych firmy TECE z płytami o numerze 9.042.013

SPECYFIKACJA:

A ⇕	B ↔	C [mm]	Profil [mm]	Biały Cena netto [PLN]	Powłoka epoksydowo- polimerowa (farba) Cena netto [PLN]	Chrom Cena netto [PLN]	Kod produktu Kod konfiguracyjny s. 347
90	500	275	38x20	139,00	175,00	270,00	WBUSX002 ...
90	600	275	38x20	147,00	182,00	286,00	WBUSX004 ...
90	700	275	38x20	152,00	192,00	303,00	WBUSX006 ...
90	800	275	38x20	159,00	198,00	319,00	WBUSX008 ...

Uchwyt ścienny z relingiem

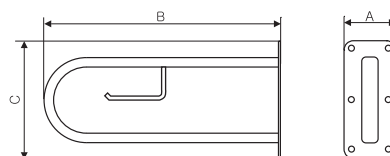


- Produkt pasuje do stelaży podtynkowych firmy TECE z płytami o numerze 9.042.013



SPECYFIKACJA:

A ⇕	B ↔	C (mm)	Profil (mm)	Biały Cena netto [PLN]	Powłoka epoksydowo- polimerowa (farba) Cena netto [PLN]	Chrom Cena netto [PLN]	Kod produktu Kod konfiguracyjny s. 347
90	500	275	∅ 32	153,00	193,00	215,00	WBUSR001 ...
90	600	275	∅ 32	159,00	198,00	248,00	WBUSR002 ...
90	700	275	∅ 32	165,00	205,00	258,00	WBUSR003 ...
90	800	275	∅ 32	170,00	212,00	271,00	WBUSR004 ...



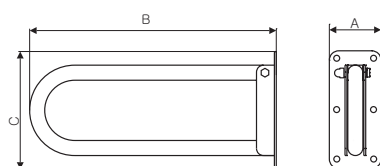
- Produkt pasuje do stelaży podtynkowych firmy TECE z płytami o numerze 9.042.013



SPECYFIKACJA:

A ⇕	B ↔	C (mm)	Profil (mm)	Biały Cena netto [PLN]	Powłoka epoksydowo- polimerowa (farba) Cena netto [PLN]	Chrom Cena netto [PLN]	Kod produktu Kod konfiguracyjny s. 347
90	500	275	38x20	164,00	203,00	263,00	WBUSR005 ...
90	600	275	38x20	171,00	215,00	289,00	WBUSR006 ...
90	700	275	38x20	176,00	222,00	308,00	WBUSR007 ...
90	800	275	38x20	182,00	228,00	328,00	WBUSR008 ...

Uchwyt podnoszony

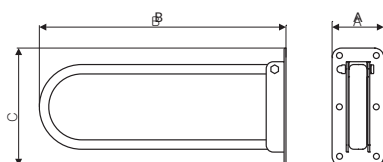


- Produkt pasuje do stelaży podtynkowych firmy TECE z płytami o numerze 9.042.013




SPECYFIKACJA:

A ⇕	B ↔	C [mm]	Profil [mm]	Biały Cena netto [PLN]	Powłoka epoksydowo- polimerowa (farba) Cena netto [PLN]	Chrom Cena netto [PLN]	Kod produktu Kod konfiguracyjny s. 347
90	500	275	∅ 32	195,00	244,00	293,00	WBUPX001 ...
90	600	275	∅ 32	200,00	249,00	307,00	WBUPX003 ...
90	700	275	∅ 32	205,00	257,00	324,00	WBUPX005 ...
90	800	275	∅ 32	211,00	262,00	339,00	WBUPX007 ...



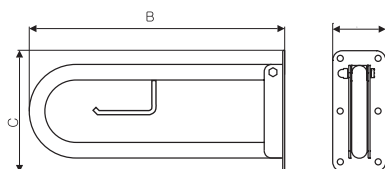
- Produkt pasuje do stelaży podtynkowych firmy TECE z płytami o numerze 9.042.013




SPECYFIKACJA:

A ⇕	B ↔	C [mm]	Profil [mm]	Biały Cena netto [PLN]	Powłoka epoksydowo- polimerowa (farba) Cena netto [PLN]	Chrom Cena netto [PLN]	Kod produktu Kod konfiguracyjny s. 347
90	500	275	38x20	201,00	250,00	290,00	WBUPX002 ...
90	600	275	38x20	208,00	261,00	308,00	WBUPX004 ...
90	700	275	38x20	215,00	269,00	368,00	WBUPX006 ...
90	800	275	38x20	222,00	275,00	389,00	WBUPX008 ...

Uchwyt podnoszony z relingiem

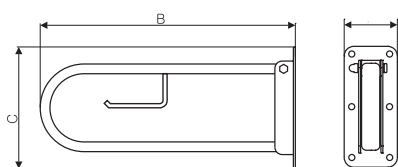


- Produkt pasuje do stelaży podtynkowych firmy TECE z płytami o numerze 9.042.013




SPECYFIKACJA:

A ↕	B ↔	C [mm]	Profil [mm]	Biały Cena netto [PLN]	Powłoka epoksydowo- polimerowa (farba) Cena netto [PLN]	Chrom Cena netto [PLN]	Kod produktu Kod konfiguracyjny s. 347
90	500	275	Ø 32	214,00	268,00	340,00	WBUPR001 ...
90	600	275	Ø 32	218,00	273,00	358,00	WBUPR002 ...
90	700	275	Ø 32	226,00	282,00	387,00	WBUPR003 ...
90	800	275	Ø 32	227,00	284,00	406,00	WBUPR004 ...



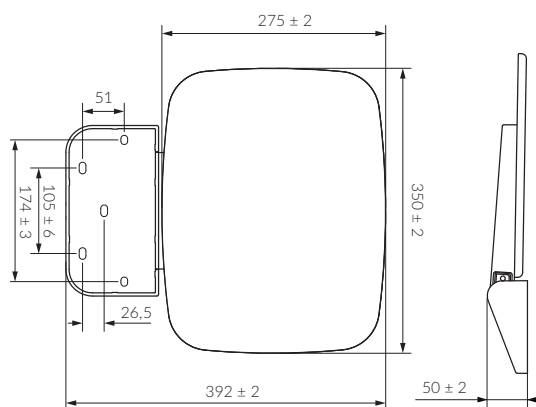
- Produkt pasuje do stelaży podtynkowych firmy TECE z płytami o numerze 9.042.013



SPECYFIKACJA:

A ↕	B ↔	C [mm]	Profil [mm]	Biały Cena netto [PLN]	Powłoka epoksydowo- polimerowa (farba) Cena netto [PLN]	Chrom Cena netto [PLN]	Kod produktu Kod konfiguracyjny s. 347
90	500	275	38x20	222,00	275,00	339,00	WBUPR005 ...
90	600	275	38x20	227,00	284,00	359,00	WBUPR006 ...
90	700	275	38x20	234,00	293,00	381,00	WBUPR007 ...
90	800	275	38x20	241,00	301,00	402,00	WBUPR008 ...

Siedzisko prysznicowe DIS



OPIS:

Siedzisko prysznicowe DIS to wygodne rozwiązanie pozwalające na komfortowe korzystanie z prysznica, dając przyjemne odprężenie po ciężkim dniu.

Wykonane jest z wytrzymałego i odpornego na zarysowania materiału Duroplast, używanego również w produkcji wysokiej jakości desek WC. Dzięki możliwości składania nie zajmuje dużo – po złożeniu odstaje jedynie 52 mm od ściany. Użyte materiały i prosta konstrukcja pozwalają na utrzymanie siedziska w czystości.

Produkt dostępny jest w kolorze białym, z osłoną wspornika montażowego wykonaną z chromowanego tworzywa, lub w kolorze czarnym. Zestaw montażowy marki Fischer znajdujący się w komplecie zapewni wysoką odporność na obciążenie (sugerowane maksymalne obciążenie to 130 kg).

Produkt doskonale sprawdzi się w każdej kabinie prysznicowej.

Siedzisko przetestowano zgodnie z wymaganiami normy EN 12520:2016 i EN 1728:2012 w laboratorium jednostki certyfikującej TÜV Rheinland.

Zalecana wysokość montażu siedziska: ok. 40–45 cm od posadzki lub poziomu brodzika prysznicowego.

SPECYFIKACJA:

Wymiary [mm]	Głębokość [mm]	Głębokość po złożeniu [mm]	Kolor	Waga bez opakowania [kg]	Maksymalne zalecane obciążenie [kg]	Cena netto [PLN]	Kod produktu
350	392	52	biały z chromem	2,75	130	405,00	TGSBI001
350	392	52	czarny	2,75	130	428,00	TGSCZ001

Ogólne warunki współpracy

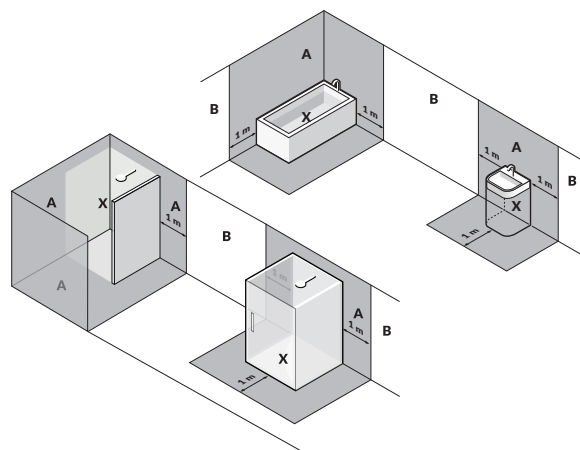
Niniejszy dokument określa ogólne warunki współpracy pomiędzy firmą TERMA Sp. z o.o. zwaną dalej Producentem, a każdym przedsiębiorcą zarejestrowanym zgodnie z prawem obowiązującym dla miejsca prowadzonej przez niego działalności gospodarczej, zwanym dalej Partnerem Handlowym. Złożenie przez Partnera Handlowego zamówienia lub zawarcie przez niego umowy z Producentem jest równoznaczne z akceptacją poniższych warunków.

1. Zasady właściwego użytkowania produktów.

- A. Grzejniki Producenta przeznaczone są do montowania w instalacjach grzewczych zgodnych z aktualnymi normami polskimi i europejskimi, w szczególności z normą PN-B-02414 „Ogrzewnictwo i ciepłownictwo; zabezpieczenie instalacji ogrzewań wodnych systemu zamkniętego z naczyniami wzbiorczymi przeponowymi” oraz normą PN-93/C-04607 „Woda w instalacjach ogrzewania. Wymagania i badania dotyczące jakości wody” z późniejszymi zmianami.
- B. Grzejniki posiadają deklarację własności użytkowych zgodnie z Rozporządzeniem Parlamentu Europejskiego i Rady (UE) nr 305/2011 z dnia 9 marca 2011 r. ustanawiającym zharmonizowane warunki wprowadzania do obrotu wyrobów budowlanych i uchylającym dyrektywę Rady 89/106/EWG.
- C. Grzałki Producenta przeznaczone są do montażu w grzejnikach zalanych olejem o lepkości mniejszej lub równej 4–5 mm²/s w temperaturze 40°C oraz w grzejnikach zalanych czynnikiem grzewczym niezamarzającym, przeznaczonym do bezpośredniego kontaktu z elementami grzejnymi. Niedopuszczalne jest, aby czynnik wewnętrzny w grzejniku zamarzał.
- D. Grzałki posiadają deklaracje zgodności oraz oznakowanie CE potwierdzające zgodność z właściwymi wymaganiami normami i dyrektywami Unii Europejskiej, takimi jak:
 - dyrektywa niskonapięciowa LVD 2006/95/EC,
 - dyrektywa kompatybilności elektromagnetycznej EMC 2004/108/EC
 - dyrektywa Parlamentu Europejskiego i Rady (Eko-Dyrektywa) 2009/125/WE
- E. Grzejniki, grzałki, wsporniki, poręcze i uchwyty sanitarne muszą być zainstalowane zgodnie z założeniami instalacyjnymi, projektowymi oraz dokumentacją techniczną Producenta, zawartą w instrukcji montażu i obsługi dołączonej do produktu.
- F. Temperatura i ciśnienie czynnika grzewczego dopuszczalne dla danego modelu grzejnika lub grzałki nie mogą być wyższe niż określone w specyfikacji technicznej produktu, umieszczonej w katalogu technicznym przy produkcie oraz na kartach produktowych.
- G. Czyszczenie grzejnika, poręczy, wsporników i uchwytów sanitarnych należy wykonywać przy zastosowaniu miękkich tkanin na sucho, bądź z dodatkiem czystej wody. Zabronione jest stosowanie innych środków chemicznych (w tym w szczególności

ści o charakterze żrącym) oraz materiałów o właściwościach ściernych.

- H. Pokrywanie powierzchni grzejników, uchwytów, poręczy i wsporników jakimikolwiek farbami lub lakierami jest zabronione.
- I. Wieszanie przedmiotów nasączonych czynnikami aktywnymi na produktach z powłoką chromowaną jest zabronione z uwagi na możliwość spowodowania przebarwień lub innych uszkodzeń powłoki. W celu konserwacji grzejnika z powłoką chromowaną rekomenduje się użycie tłustych substancji (np. kremu do konserwacji powłoki chromowanej), które zapewnią optymalną i pożądaną ochronę przed czynnikami zewnętrznymi. Niedopuszczalne jest czyszczenie powierzchni grzejnika z powłoką chromowaną produktami zawierającymi chlor lub używanie do tego celu materiałów ściernych.
- J. Aby zapobiec zniszczeniu tkanin, należy zwrócić uwagę na dopuszczalną dla nich temperaturę suszenia. Dbałość o odpowiednią temperaturę pozwoli również zapobiec uszkodzeniu powłoki malarskiej grzejnika stalowego. Nie należy wieszać tkanin o właściwościach farbujących (nowe ręczniki, tkaniny z domieszką tworzyw sztucznych), jak i tkanin nasączonych substancjami chemicznymi. Może to spowodować wtrącenie barwnika w powłokę malarską grzejnika. Odbarwienia tego typu nie są objęte gwarancją Producenta.
- K. Strefy montażu grzejnika oraz uchwytów, poręczy i wsporników sanitarnych.



Strefa „X” oznacza źródło wody (obrys umywalki, kabiny prysznicowej, wanny, toalety, bidetu itp.). W przypadku montażu grzejników w strefie „A” wymaga się bezwzględnie, dla utrzymania warunków gwarancji, zamówienia dodatkowej usługi pokrycia produktu podkładem epoksydowym według aktualnej oferty Producenta. Należy szczególnie dokładnie określić strefę montażu grzejnika w przypadku łazienek z prysznicem otwartym (bez drzwi oddzielających przestrzeń moką od suchej). W przypadku otwartej kabiny prysznicowej za strefę A uznaje się całą nieoddzieloną przez ścianki prysznicza przestrzeń. Strefa „B” oznacza strefę całkowicie bezpieczną dla montażu grzejników pokrytych standardową powłoką.

- L. W celu uniknięcia wystąpienia korozji na gwintach grzejników, zaleca się korzystanie przy montażu z usług instalatora.

2. Zamówienia.

- A. Jednorazowo przed podjęciem współpracy, a także każdorazowo po zmianie lub modyfikacji danych, Partner Handlowy zobowiązany jest przedstawić Producentowi aktualne na dzień składania zamówienia dokumenty rejestracyjne firmy wskazujące formę prowadzonej działalności oraz potwierdzające status podatkowy. Klienci z obszaru Unii Europejskiej zobowiązani są także do okazania numeru nadanego w celu wymiany wewnętrznej. Osoby prowadzące indywidualną działalność gospodarczą oraz w formie spółki cywilnej zobowiązane są ponadto do podania adresu zamieszkania oraz numeru PESEL.
- B. Producent na bazie indywidualnej umowy z Partnerem Handlowym ustala indywidualne warunki współpracy.
- C. Producent przyjmuje zamówienia drogą:
- elektroniczną (e-mail),
 - za pomocą wymiany danych poprzez systemy kompatybilne z systemem wykorzystywanym przez Producenta.
- D. Zamówienie produktu musi zawierać kod produktu i kod konfiguracji oraz liczbę zamawianych sztuk danego modelu zgodnie z instrukcją umieszczoną w aktualnym katalogu Producenta lub indywidualnym cenniku Partnera Handlowego, stanowiącym załącznik do umowy.
- E. Zamówienie na produkt niestandardowy/jednostkowe musi być opatrzone rysunkiem, szkicem oraz wyraźnym opisem słownym, umożliwiającym odczytanie założeń projektowych do oferty.
- F. W przypadku zamówień niekompletnych (brak ww. danych) lub konieczności doprecyzowania zamówienia, Producent podejmuje bezpośredni kontakt z Partnerem Handlowym celem ustalenia szczegółów zamówienia. Partner Handlowy, przy składaniu zamówienia, zobowiązany jest podać pisemnie dane kontaktowe osoby wyznaczonej do realizacji zamówienia. Brak wskazania ww. danych może skutkować wydłużeniem terminu realizacji zamówienia, realizacją zamówienia w sposób niewłaściwy z oczekiwaniem Partnera Handlowego lub brakiem realizacji zamówienia. W tej sytuacji Producent nie ponosi odpowiedzialności za realizację niezgodną z zamówieniem.
- G. Przyjęcie zamówienia do realizacji następuje w chwili otrzymania przez Partnera Handlowego od Producenta informacji zwrotnej w postaci potwierdzenia przyjęcia zamówienia z przewidywanym terminem jego realizacji.
- H. Wygenerowany i przekazany numer zamówienia umożliwia kontrolę statusu jego realizacji.
- I. Po otrzymaniu potwierdzenia zamówienia jego anulowanie jest niemożliwe.
- J. Każdorazowa zmiana w zamówieniu może spowodować wydłużenie czasu realizacji zamówienia i wysyłki o czas konieczny do wykonania przez Producenta modyfikacji zamówienia.

3. Cena.

- A. Ceny sprzedaży określone są w walutach PLN, EUR, GBP. Ceny, jeśli umowa, oferta biznesowa lub warunki na dany kraj sprzedaży nie stanowią inaczej, są cenami EXW według standardu INCOTERMS.
- B. Cennik produktów dostarczany jest do Partnera Handlowego w formie elektronicznej lub jako załącznik do umowy.
- C. Ceny podane w cennikach są cenami netto.
- D. W wypadku zmiany cen, Partner Handlowy powiadamiany jest o planowanej zmianie nie później niż miesiąc przed planowaną zmianą cen.
- E. Ważność oferty indywidualnej wynosi 30 dni, chyba że oferta stanowi inaczej.
- F. Partner Handlowy zobowiązany jest do zapłaty za otrzymany towar w terminie wskazanym w dokumencie sprzedaży. Brak wpłaty we wskazanym terminie może spowodować naliczenie odsetek ustawowych za każdy dzień opóźnienia.
- G. Za termin zapłaty uznaje się datę wpływu środków pieniężnych na rachunek bankowy Producenta. Wszystkie koszty związane z realizacją przelewu ponosi Kupujący.

4. Realizacja dostawy.

- A. Minimum logistyczne, po osiągnięciu którego koszty transportu opłaca Producent, wynosi:
- w Polsce – brak minimum logistycznego,
 - poza granice RP – minimum logistyczne i kwestie kosztów dostawy ustalane indywidualnie z Partnerem Handlowym..
- B. Terminy realizacji produktów:
- Producent posiada gamę produktów na stanie magazynowym oraz na zamówienie.
 - Produkty dostępne na magazynie dostarczane są w terminie od 3 do 5 dni. Wyroby produkowane na zamówienie oferowane są w terminie do 40 roboczych. Przewidywany termin dostawy produktu określany jest w przesyłanym potwierdzeniu przyjęcia zamówienia do realizacji.
 - Informacje o utrzymywanych stanach magazynowych produktów oraz o produktach dostępnych na zamówienie są zawarte w aktualnym katalogu produktowym Producenta.
 - Powyższe terminy nie dotyczą zamówień pozakatalogowych, inwestycyjnych i zamówień katalogowych powyżej 10 szt. jednego produktu.
 - Każde zamówienie potwierdzane jest w zakresie zawartości i planowanego terminu realizacji w ciągu 1 dnia roboczego od jego otrzymania. Potwierdzenie zamówienia jest wysyłane pocztą elektroniczną.
- C. Czas dostawy produktów.
- Standardowy czas dostawy produktów na terenie Rzeczypospolitej Polskiej wynosi od 1 do 2 dni roboczych.
 - Do terminów dostawy poza obszarem Rzeczypospolitej Polskiej należy doliczyć dodatkowy czas transportu produktów, który może być różny ze względu na odległość lub procedury odprawy celnej.
 - Producent nie ponosi odpowiedzialności wobec Partnera Handlowego za opóźnienia w dostawie wynikające z winy przewoźnika.

- D. Producent nie przyjmuje bezpodstawnych zwrotów zakupionego towaru.
- E. Partner Handlowy po otrzymaniu zamówionego towaru zobowiązany jest dokonać jego oględzin celem stwierdzenia ewentualnych uszkodzeń powstałych w trakcie transportu. Wszelkie uszkodzenia transportowe winny być wskazane i opisane w dokumentach przewozowych przewoźnika i potwierdzone imiennie przez kierowcę. Dla uznania przez Producenta roszczenia Partnera Handlowego z tytułu wad produktów powstałych w trakcie transportu, konieczne jest sporządzenie protokołu szkodowego w terminie określonym w regulaminie przewoźnika i przesłanie go do Producenta w terminie nie dłuższym niż 3 dni robocze od momentu jego sporządzenia. Brak sporządzenia przez Partnera Handlowego protokołu szkodowego i wysłania go do Producenta w ww. terminach zwalnia Producenta z odpowiedzialności za wady powstałe podczas transportu. W przypadku korzystania przez Partnera Handlowego z własnego lub zleconego transportu, odpowiedzialność Producenta za uszkodzenia transportowe ustaje z chwilą wydania towaru przewoźnikowi (Partnerowi Handlowemu).
- F. Dostarczane przez Producenta produkty przeznaczone są do użytku i wykorzystania w kraju wskazanym przez Partnera Handlowego jako miejsce dostawy. Dalsza dystrybucja produktów przez Partnera Handlowego – pojedynczo lub w formie zintegrowanej, poza kraj dostawy – podlega przepisom eksportowym danego kraju. Partner Handlowy zobowiązany jest samodzielnie uzyskać informacje nt. odpowiednich przepisów i procedur związanych z eksportem towarów do krajów trzecich.
- F. Dostarczane przez Producenta produkty przeznaczone są do użytku i wykorzystania w kraju wskazanym przez Partnera Handlowego jako miejsce dostawy. Dalsza dystrybucja produktów przez Partnera Handlowego – pojedynczo lub w formie zintegrowanej, poza kraj dostawy – podlega przepisom eksportowym danego kraju. Partner Handlowy zobowiązany jest samodzielnie uzyskać informacje nt. odpowiednich przepisów i procedur związanych z eksportem towarów do krajów trzecich.

5. Warunki gwarancji.

- A. Producent udziela gwarancji na oferowane przez siebie produkty katalogowe:
 - 10 lat na szczelność grzejników odlewanych aluminiowych montowanych fabrycznie,
 - 8 lat na powłokę grzejników stalowych we wszystkich kolorach palety RAL i specjalnych,
 - 8 lat na powłokę grzejników odlewanych żeliwnych we wszystkich kolorach palety RAL i wybranych wykończeniach z palety specjalnej,
 - 8 lat na szczelność grzejników stalowych oraz odlewanych żeliwnych montowanych fabrycznie,
 - 4 lata na powłokę grzejników chromowanych,
 - 3 lata na powłokę grzejników odlewanych aluminiowych,
 - 2 lata na wybrane powłoki grzejników odlewanych żeliwnych.
- Grzałki elektryczne do grzejników oraz podzespoły elektryczne w grzejnikach elektrycznych:

- 2 lata.

Poręcze, uchwyty oraz wsporniki sanitarne:

- 3 lata na powłokę produktów we wszystkich kolorach palety RAL i specjalnych,
- 3 lata na powłokę chromową.

Akcesoria grzejnikowe i grzałkowe:

- 2 lata.

- B. Okres gwarancji liczony jest od momentu zakupu produktu przez Konsumenta, z zastrzeżeniem, że w przypadku:
 - dla grzałek okres gwarancji wynosi 2 lata od daty zakupu, lecz nie więcej niż 3 lata od daty produkcji.
 - dla grzejników stalowych okres gwarancji na powłokę malarską oraz szczelność wynosi 8 lat, lecz nie więcej niż 9 od daty produkcji.
 - dla grzejników chromowanych okres gwarancji na powłokę chromowaną wynosi 4 lata, lecz nie więcej niż 5 lat od daty produkcji.
 - dla grzejników żeliwnych okres gwarancji na powłokę malarską wynosi 2 lata, lecz nie więcej niż 3 lata od daty produkcji, zaś na szczelność zestawów montowanych fabrycznie 8 lat, lecz nie więcej niż 9 lat od daty produkcji.
 - dla poręczy sanitarnych, uchwytów i wsporników okres gwarancji wynosi 3 lata od daty zakupu, lecz nie więcej niż 4 lata od daty produkcji.
- C. W momencie odbioru Klient zobowiązany jest do weryfikacji jakości, kompletności produktu oraz jego zgodności z zamówieniem. W przypadku stwierdzenia jakichkolwiek wad lub niezgodności Klient zobowiązany jest do niezwłocznego zgłoszenia tego faktu Sprzedawcy, przed przystąpieniem do montażu i eksploatacji. W przypadku braku zgłoszenia wad lub niezgodności produktu przez Klienta w terminie 7 dni roboczych od momentu otrzymania produktu, przyjmuje się, że Sprzedawca wydał produkt bez wad oraz tym samym Klient potwierdza pełnowartościowość otrzymanego produktu oraz jego zgodność z zamówieniem.

W przypadku stwierdzenia uszkodzenia transportowego w dostawie, Klient zobowiązany jest do spisania protokołu szkodowego z kurierem przy odbiorze. Protokół szkodowy jest podstawą zgłaszania roszczeń dotyczących uszkodzeń w transporcie.

- D. Zgłoszenie przez Konsumenta reklamacji z tytułu udzielonej gwarancji następuje bezpośrednio u Producenta lub za pośrednictwem Partnera Handlowego poprzez wysłanie zgłoszenia drogą mailową na adres: serwis@termaheat.pl oraz dostarczenie produktu lub dokumentacji zdjęciowej (jeśli demontaż jest niemożliwy), dowodu zakupu oraz tabliczki znamionowej. Brak dostarczenia któregośkolwiek z ww. dokumentów upoważnia Producenta do odmowy przyjęcia zgłaszanej reklamacji.
- E. Producent rozpoznaje zgłoszenie reklamacyjne z tytułu udzielonej gwarancji w terminie 14 dni kalendarzowych od dnia otrzymania kompletnego zgłoszenia lub dłuższym, ustalonym indywidualnie, jeśli reklamacja wymaga wykonania szczegółowej ekspertyzy produktu.

Zgłoszenie reklamacyjne rozpatrywane jest na podstawie dostarczonego produktu lub dokumentacji zdjęciowej.

F. W przypadku uznania reklamacji Producent zobowiązuje się do naprawy reklamowanego produktu lub przygotowania nowego produktu na wymianę, gdy naprawa reklamowanej sztuki nie jest możliwa. Termin naprawy lub produkcji uzgadniany jest z Klientem indywidualnie.

G. Naprawa gwarancyjna nie obejmuje czynności przewidzianych w instrukcji obsługi, do których zobowiązany jest użytkownik we własnym zakresie i na własny koszt.

Koszty wymiany produktu wynikające z reklamacji, takie jak koszty demontażu, dostarczenia produktu Konsumentowi, robocizny oraz ponownego zamontowania i uruchomienia, obciążają Partnera Handlowego (tj. przedsiębiorcę sprzedającego produkt bezpośrednio Konsumentowi), partycypacja Producenta w kosztach wymiany lub ich zwrot Partnerowi Handlowemu ustalane są indywidualnie pomiędzy Producentem a Partnerem Handlowym. Koszt nowego produktu, w tym dostarczenia go do Partnera Handlowego, obciąża Producenta.

H. Świadczeniem gwarancyjnym objęte są wszelkie wady produktu powstałe z winy Producenta po jego dostarczeniu lub zaistniałe w czasie jego użytkowania, za wyjątkiem:

- uszkodzeń transportowych zawinionych przez przewoźnika lub powstałych w czasie wyładunku towaru (dotyczy wyłącznie relacji pomiędzy Partnerem Handlowym i Producentem); warunki uznania reklamacji uszkodzeń transportowych określa pkt 4E niniejszych Ogólnych Warunków Współpracy,
- uszkodzeń magazynowych (produkt przyjęty do składowania uważa się za wolny od wad, za wyjątkiem wad ukrytych, stwierdzonych po rozpieczętowaniu nieuszkodzonego i niezdeformowanego opakowania),
- uszkodzeń wynikających ze składowania produktów na wolnym powietrzu lub w pomieszczeniach o podwyższonej wilgotności powietrza,
- uszkodzeń powstałych wskutek nieprawidłowego (niezgodnego z Instrukcją Obsługi) montażu, demontażu lub eksploatacji,
- uszkodzeń będących skutkiem użytkowania grzejnika niezgodnie z wymogami Instrukcji Obsługi (w zakresie np. zasilania grzejnika niedozwolonym czynnikiem roboczym, zastosowania nieodpowiednich parametrów czynnika roboczego, doprowadzenia do wzrostu ciśnienia roboczego medium przekraczającego dozwoloną wartość, użytkowania grzejnika w układzie otwartym, użytkowania grzejnika w układzie wody użytkowej oraz innych, wskazanych w Instrukcji Obsługi wymogów),
- uszkodzeń powstałych wskutek zainstalowania produktu w pomieszczeniach z obecnością w atmosferze środków agresywnych, jak np. związki siarki, amoniaku i chloru itp. o stężeniach przekraczających warunki normalne,
- uszkodzeń powstałych wskutek stosowania grzejników elektrycznych z narażeniem elementu grzewczego na strumienie wody (bez uwzględnienia stopnia zabezpieczenia wyrobu),
- uszkodzeń powstałych wskutek zastosowania elementu grzejnego w sposób niezgodny z jego przeznaczeniem,

• uszkodzeń powstałych z winy Klienta po odbiorze od Sprzedającego.

I. Gwarancji nie podlegają również uszkodzenia powstałe na skutek tzw. siły wyższej, rozumianej jako zjawisko przyszłe, niemożliwe do przewidzenia i do zapobieżenia (np. zdarzenia atmosferyczne, zaburzenia w instalacjach elektrycznych, wojna, klęski żywiołowe).

J. Gwarancja nie obejmuje roszczeń z tytułu cech techniczno-eksploatacyjnych produktu, o ile są one zgodne z podanymi w instrukcji obsługi czy specyfikacji technicznej.

K. Wprowadzanie zmian i ingerencja w produkt (w zakresie konstrukcji, powłoki itd.) przez Partnera Handlowego lub Klienta skutkuje utratą gwarancji.

M. Trwająca procedura rozpatrzenia reklamacji nie stanowi podstawy do wstrzymania płatności za dostarczony towar.

N. Instrukcja Obsługi produktu stanowi integralną część gwarancji. Konieczne jest zapoznanie się z jej treścią przed przystąpieniem do montażu i eksploatacji produktu.

6. Procedura dotycząca rozpatrywania reklamacji grzałek dla zagranicznych Partnerów Handlowych z obszaru UE, którzy nie utrzymują zapasów magazynowych.

A. Partner Handlowy oznacza grzałkę otrzymaną od Konsumenta numerem reklamacji.

B. Partner Handlowy dokonuje na podstawie wyglądu grzałki wstępnej oceny, korzystając z materiałów pomocniczych otrzymanych od Producenta. W przypadku ewidentnych znamion wskazujących na niewłaściwe użytkowanie produktu, Partnerowi Handlowemu przysługuje prawo samodzielnego odrzucenia reklamacji.

C. Każde zgłoszenie powinno trafić do Producenta w formie formularza reklamacyjnego przesyłanego pocztą elektroniczną, wraz z dokumentacją zdjęciową.

D. Producent rejestruje reklamację w swoim systemie i po weryfikacji zdjęć, w sytuacji braku wyraźnych przesłanek do odrzucenia reklamacji, dokonuje wstępnego rozliczenia (uznanie zaoczne) w formie:

- wysłania nowej grzałki na wymianę na podstawie dokumentu wydania (RZ);
- innej – uzgodnionej indywidualnie z Partnerem Handlowym;
- w przypadku Partnera Handlowego z większym zapasem magazynowym całkowite rozliczenie może nastąpić po weryfikacji zwróconego produktu do Producenta.

E. Dokument sprzedaży (faktura), jak i dokument wydania, będą opisywane numerem reklamacji Partnera Handlowego.

F. Wszystkie zareklamowane grzałki (z wyjątkiem z góry odrzuconych) podlegają obowiązkowemu zwrotowi do Producenta, chyba że ten z Partnerem Handlowym uzgodni inaczej. Jednostka organizacyjna Producenta właściwa ds. handlu uzgadnia z Partnerem Handlowym okres gromadzenia grzałek, po którym zostają one odebrane przez Producenta. Odbiór grzałek reklamacyjnych nie może następować rzadziej niż raz na trzy miesiące.

G. W sytuacji, kiedy Partner Handlowy nie odda wszystkich grza-

tek z danego okresu, zostanie automatycznie obciążony ich kosztem (faktura).

- H. Zwrócone grzałki podlegają szczegółowej ekspertyzie Producenta, w wyniku której powstaje zestawienie zawierające spis grzałek uznanych (wada produktu) i odrzuconych (użytkowanie niezgodne z instrukcją, inne wady powstałe bez winy Producenta).
- I. Na podstawie zestawienia ekspertyz stanowiącego właściwe rozpatrzenie reklamacji następuje ostateczne rozliczenie z Partnerem Handlowym. W stosunku do grzałek uznanych zastosowane rozliczenie wstępne nie ulega zmianie.
- J. Partner Handlowy otrzymuje zestawienie z ekspertyzami i w przypadkach reklamacji odrzuconych powinien przekazać Użytkownikowi produktu informacje o przyczynach decyzji odmownej wraz ze wskazówkami dotyczącymi użytkowania produktu.
- K. Każdy Klient indywidualny, a w szczególności reklamacyjny, powinien otrzymać od Partnera Handlowego ulotkę „Grzałki – Na co należy zwrócić uwagę przed montażem”.
- L. Powyższa procedura nie wyklucza – na podstawie indywidualnych uzgodnień pomiędzy Producentem a Partnerem Handlowym w formie pisemnej – zastosowania schematu działania praktykowanego dla większych Partnerów Handlowych z obszaru UE, czyli gromadzenia grzałek reklamacyjnych przez umówiony okres, dokonania zwrotu „hurtowego” na koszt Producenta i uzyskania rozliczenia dopiero po przeprowadzonej ekspertyzie zgodnie z jej wynikami.

7. Postanowienia końcowe.

- A. Własność rzeczy sprzedanej jest zastrzeżona na rzecz Producenta do momentu zapłaty przez Partnera Handlowego całości ceny, co oznacza, że Partner Handlowy staje się właścicielem otrzymanego towaru dopiero z chwilą uregulowania na rzecz Producenta wszelkich należności związanych z danym towarem.
- B. Partner Handlowy zobowiązany jest zachować w tajemnicy wszelkie informacje techniczne, technologiczne, handlowe i organizacyjne Producenta (w tym dotyczące także cen, rabatów, innych warunków handlowych), pozyskane w jakikolwiek sposób, a w szczególności do nie podawania ich do wiadomości publicznej. Obowiązek ten istnieje zarówno w trakcie trwania współpracy handlowej pomiędzy Producentem a Partnerem Handlowym, jak i po jej ustaniu. Informacje poufne mogą być przekazywane osobom trzecim wyłącznie za zgodą Producenta wyrażoną na piśmie.
- C. Wszelkie spory mogące wyniknąć ze stosowania niniejszych warunków, zamówień, reklamacji, umów zawartych pomiędzy Producentem a Partnerem Handlowym Strony będą rozstrzygać w pierwszej kolejności w drodze polubownych negocjacji, a w przypadku braku osiągnięcia kompromisu, przed sądem właściwym dla siedziby Producenta. Prawem właściwym dla rozstrzygnięcia sporów jest prawo Rzeczypospolitej Polskiej. W przypadku różnic w tłumaczeniach niniejszych warunków współpracy decydujące znaczenie ma wersja w języku polskim.

D. Warunki obowiązują od dnia 1 stycznia 2020 r.

E. Inne warunki, zmiany i uzupełnienia nie zawarte w tym dokumencie wymagają dla swej ważności w każdym przypadku jednoznacznego pisemnego potwierdzenia przez Producenta.

Legenda



Grzejnik dostępny w wersji c.o.



Grzejnik przystosowany do pracy jako grzejnik c.o. z podłączoną grzałką elektryczną



Grzejnik dostępny w wersji elektrycznej z przewodem grzejnym lub z czynnikiem grzewczym i grzałką. Produkt fabrycznie przetestowany i gotowy do użytku



Grzejnik dostępny także w wersji chromowanej



Podstawowy wariant podłączenia grzejnika. Ikona wskazuje sposób zasilania oraz powrotu wody w danym podłączeniu oraz umiejscowienie wkładki termostatycznej oraz grzałki, jeśli istnieje możliwość ich zamontowania



Moc grzejnika elektrycznego lub sugerowana moc grzałki przeznaczonej do grzejnika c.o.



Waga



Pojemność



Chrom



Satyna



Biały



Czarny



Satyna niklowana



Miedź szczotkowana



Brąz szczotkowany



Antracyt



Mosiądz



Brąz



Złoto



Buk



Dąb

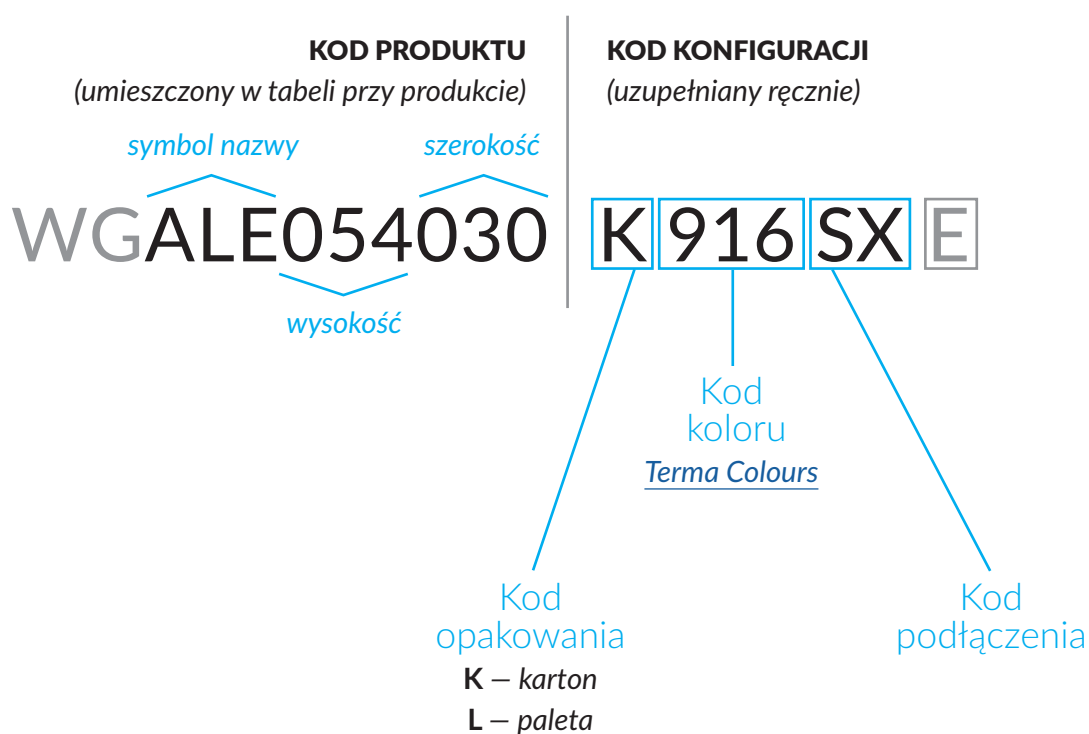


Tek

Budowa kodu konfiguracji grzejnika c.o. (grupa produktowa „WG”)

Kody produktów można znaleźć w tabelach danego produktu w katalogu/w cenniku. Dostarczają podstawowych informacji o produkcie, a kod konfiguracji zawiera informacje uzupełniające specyfikację. Przy składaniu zamówienia kody produktów powinny zawierać w pełni ukończoną część konfiguracji. Część kodu konfiguracji należy umieścić po głównym kodzie produktu, jak pokazano w poniższym przykładzie:

BUDOWA KODU:



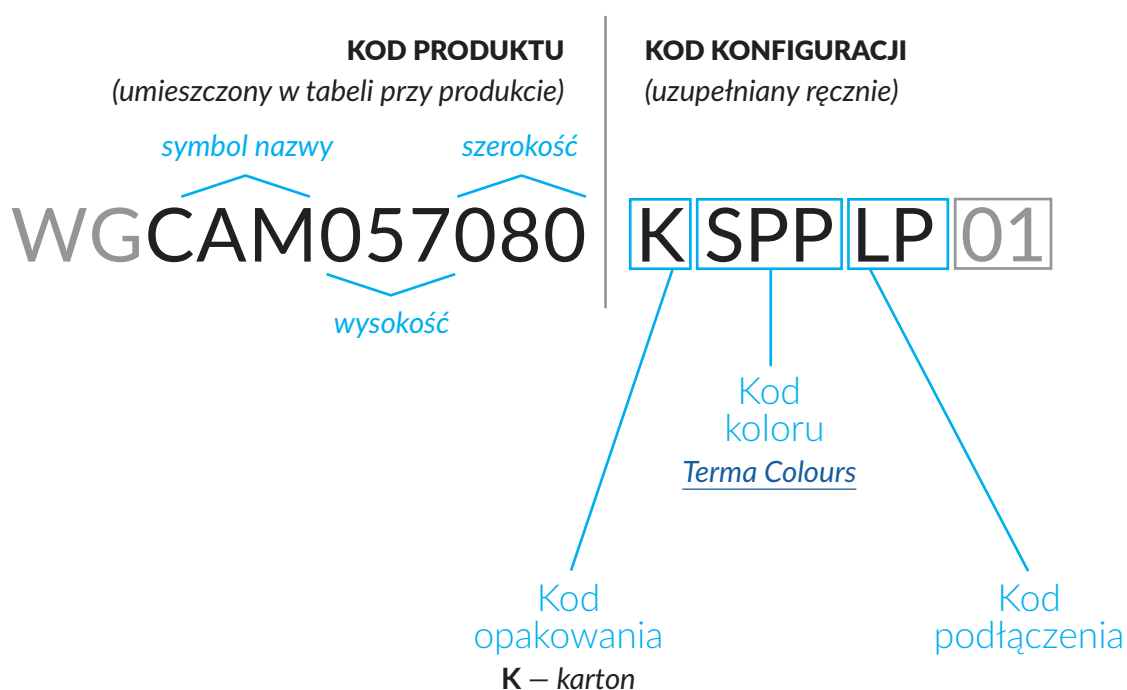
WG – grzejnik wodny lub wodno-elektryczny zasilany z instalacji centralnego ogrzewania

E – oznaczenie podkładu epoksydowego
(dodatkowa powłoka zwiększająca odporność korozyjną produktu).
Dopłata do powłoki epoksydowej wynosi 150 zł netto.

Budowa kodu konfiguracji grzejnika Camber (grupa produktowa „WG”)

Kody produktów można znaleźć w tabelach danego produktu w katalogu/w cenniku. Dostarczają podstawowych informacji o produkcie, a kod konfiguracji zawiera informacje uzupełniające specyfikację. Przy składaniu zamówienia kody produktów powinny zawierać w pełni ukończoną część konfiguracji. Część kodu konfiguracji należy umieścić po głównym kodzie produktu, jak pokazano w poniższym przykładzie:

BUDOWA KODU GRZEJNIKA CAMBER Z ZESTAWEM AKCESORIÓW:



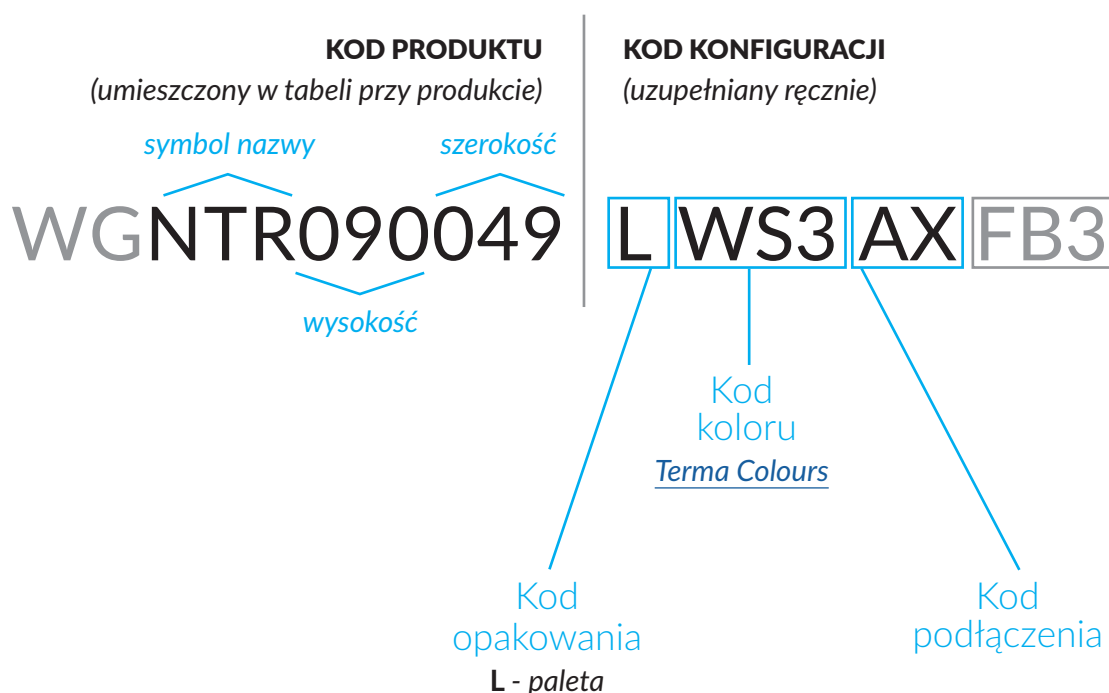
WG – grzejnik wodny lub wodno-elektryczny zasilany z instalacji centralnego ogrzewania

01 – oznaczenie zamówienia bez zestawu zaworów

Budowa kodu konfiguracji grzejnika Plain Towel Rail (grupa produktowa „WG”)

Kody produktów można znaleźć w tabelach danego produktu w katalogu/w cenniku. Dostarczają podstawowych informacji o produkcie, a kod konfiguracji zawiera informacje uzupełniające specyfikację. Przy składaniu zamówienia kody produktów powinny zawierać w pełni ukończoną część konfiguracji. Część kodu konfiguracji należy umieścić po głównym kodzie produktu, jak pokazano w poniższym przykładzie:

BUDOWA KODU GRZEJNIKA PLAIN TOWEL RAIL W WERSJI Z RAMĄ CHROMOWANĄ:



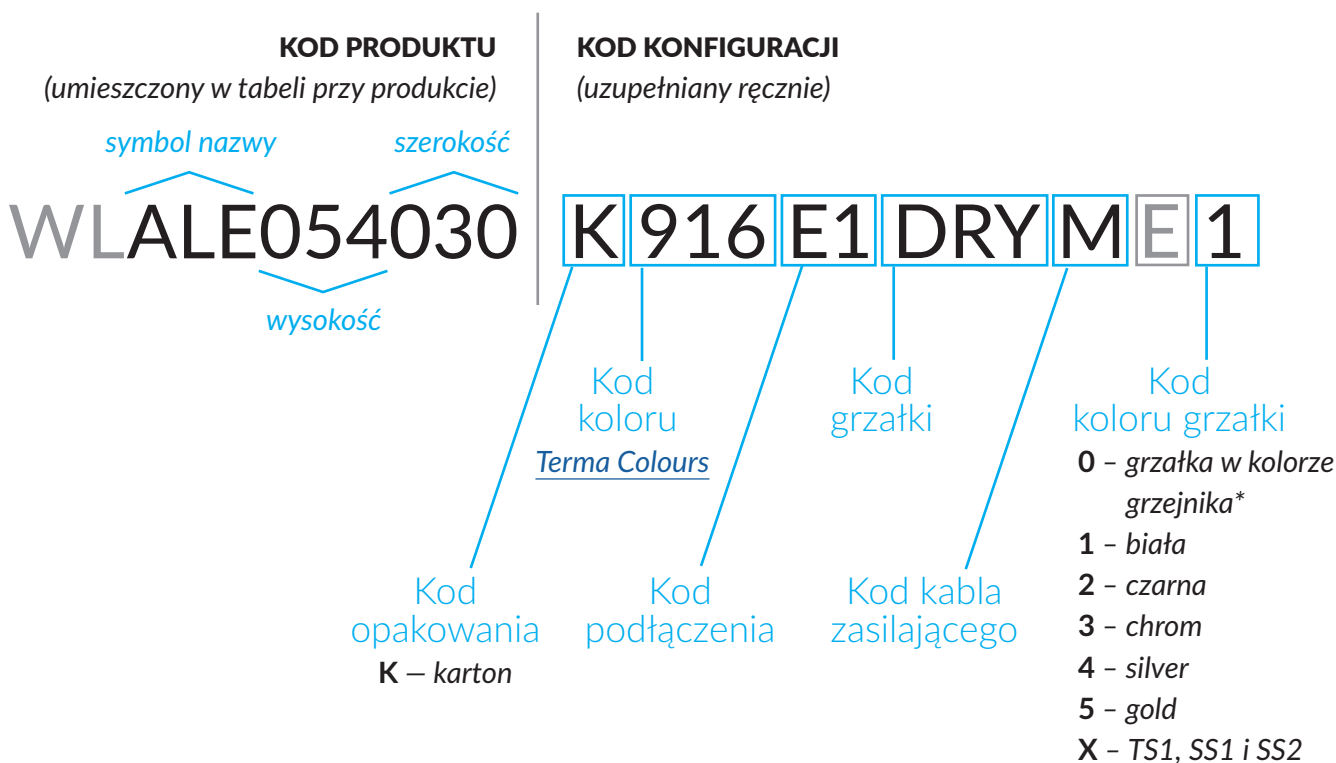
WG – grzejnik wodny lub wodno-elektryczny zasilany z instalacji centralnego ogrzewania

FB3 – oznaczenie kodu koloru dla ramy w wersji malowanej (Terma Colours)

Budowa kodu konfiguracji grzejnika elektrycznego z czynnikiem grzewczym (grupa produktowa „WL”)

Kody produktów można znaleźć w tabelach danego produktu w katalogu/w cenniku. Dostarczają podstawowych informacji o produkcie, a kod konfiguracji zawiera informacje uzupełniające specyfikację. Przy składaniu zamówienia kody produktów powinny zawierać w pełni ukończoną część konfiguracji. Część kodu konfiguracji należy umieścić po głównym kodzie produktu, jak pokazano w poniższym przykładzie:

BUDOWA KODU:



Oznaczenia koloru grzałki dotyczą („Kod koloru grzałki”):

*0 – tylko grzałek ONE. Jeśli kolor grzałki ONE jest inny niż kolor grzejnika należy założyć konfigurację nietypową.

1-4 – grzałek MEG, MOA, MOA IR, MOA BLUE, DRY, TDY oraz REG2 i REG3

5 – grzałek MEG, MOA, MOA IR, DRY, TDY

W przypadku grzejnika z grzałką SIM, ostatni znak kodu konfiguracji wskazuje kolor kabla grzałki: 1 – biały, 4 – silver
W grzałkach z systemem Terma Split (KTX, VEO) do grzejnika WL należy skonfigurować element grzejny (TS1, SS1 lub SS2).
Sterownik grzałki (KTX, VEO) należy skonfigurować jako kolejny produkt w zamówieniu.

WL – grzejnik elektryczny napędzony czynnikiem grzewczym z fabrycznie zainstalowaną grzałką

E

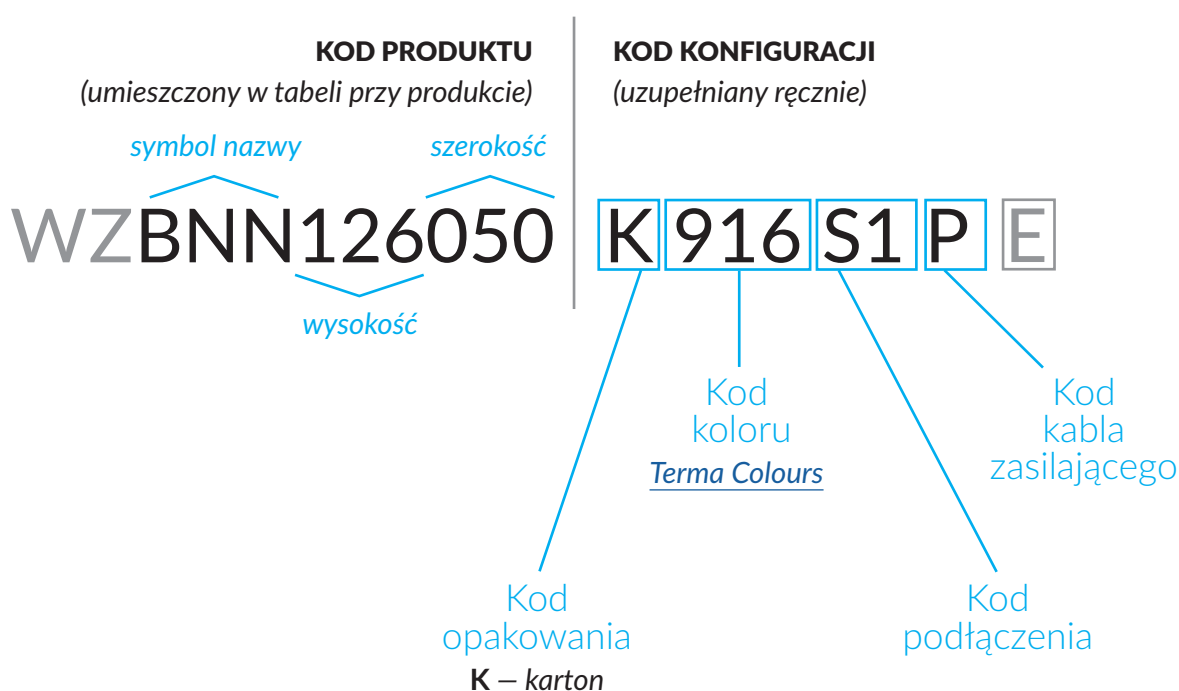
– oznaczenie podkładu epoksydowego
(dodatkowa powłoka zwiększająca odporność korozyjną produktu).

Jeśli chcesz zrezygnować z powłoki epoksydowej zamiast znaku „E” należy wstawić „X”.

Budowa kodu konfiguracji grzejnika c.o. z wbudowaną grzałką One (grupa produktowa „WZ”)

Kody produktów można znaleźć w tabelach danego produktu w katalogu/w cenniku. Dostarczają podstawowych informacji o produkcie, a kod konfiguracji zawiera informacje uzupełniające specyfikację. Przy składaniu zamówienia kody produktów powinny zawierać w pełni ukończoną część konfiguracji. Część kodu konfiguracji należy umieścić po głównym kodzie produktu, jak pokazano w poniższym przykładzie:

BUDOWA KODU:



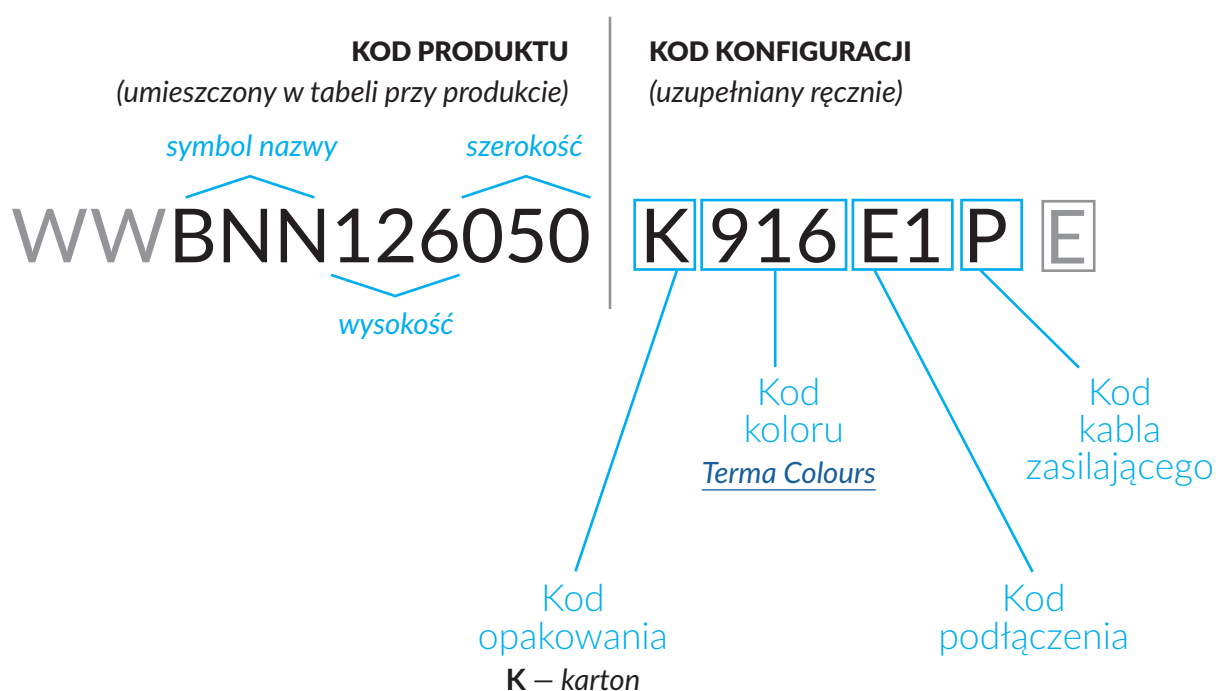
WZ – grzejnik wodny lub wodno-elektryczny z wbudowaną grzałką ONE

E – oznaczenie podkładu epoksydowego
(dodatkowa powłoka zwiększająca odporność korozyjną produktu).

Budowa kodu konfiguracji grzejnika elektrycznego z czynnikiem grzewczym i wbudowaną grzałką One (grupa produktowa „WW”)

Kody produktów można znaleźć w tabelach danego produktu w katalogu/w cenniku. Dostarczają podstawowych informacji o produkcie, a kod konfiguracji zawiera informacje uzupełniające specyfikację. Przy składaniu zamówienia kody produktów powinny zawierać w pełni ukończoną część konfiguracji. Część kodu konfiguracji należy umieścić po głównym kodzie produktu, jak pokazano w poniższym przykładzie:

BUDOWA KODU:



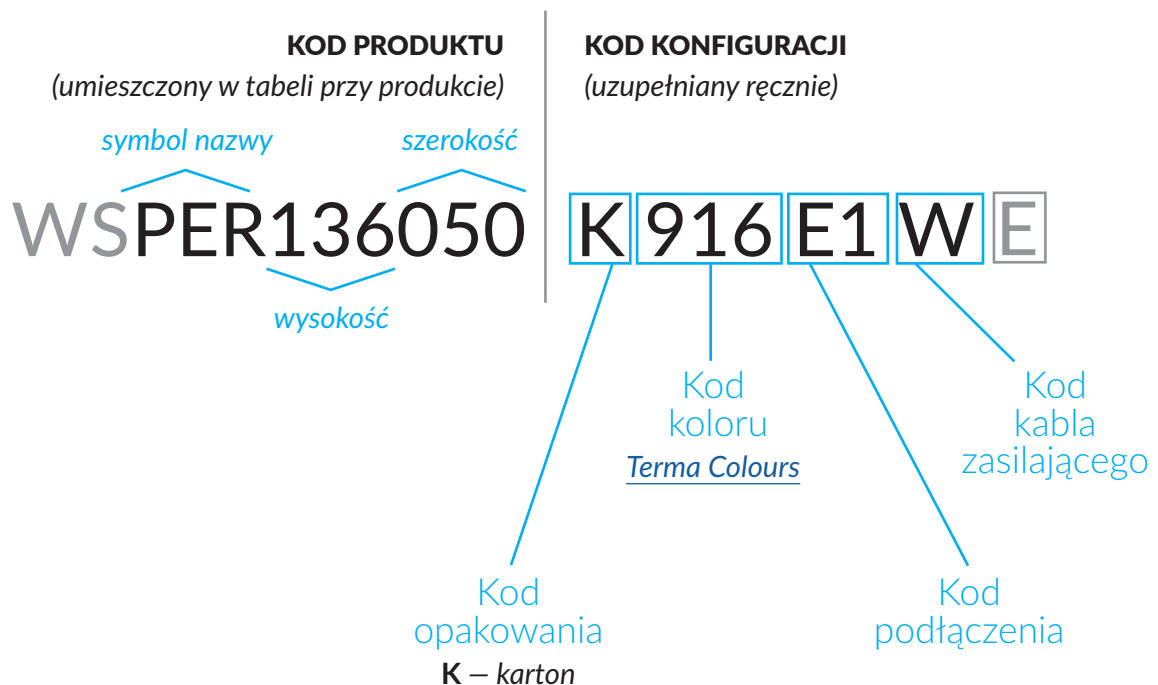
WW – oznaczenie grzejnika elektrycznego napełnionego czynnikiem grzewczym z wbudowaną grzałką ONE

E – oznaczenie podkładu epoksydowego (dodatkowa powłoka zwiększająca odporność korozyjną produktu).

Budowa kodu konfiguracji grzejnika elektrycznego z przewodem grzewczym (grupa produktowa „WS”)

Kody produktów można znaleźć w tabelach danego produktu w katalogu/w cenniku. Dostarczają podstawowych informacji o produkcie, a kod konfiguracji zawiera informacje uzupełniające specyfikację. Przy składaniu zamówienia kody produktów powinny zawierać w pełni ukończoną część konfiguracji. Część kodu konfiguracji należy umieścić po głównym kodzie produktu, jak pokazano w poniższym przykładzie:

BUDOWA KODU:



WS – grzejnik elektryczny z przewodem grzewczym

E – oznaczenie podkładu epoksydowego
(dodatkowa powłoka zwiększająca odporność korozyjną produktu).

Budowa kodu konfiguracji akcesoriów oraz maskownicy grzejników MICHELLE, IRON, CASE SLIM z obudową METAL I LUSTRO (grupa produktowa „WR”)

Kody produktów można znaleźć w tabelach danego produktu w katalogu/w cenniku. Dostarczają podstawowych informacji o produkcie, a kod konfiguracji zawiera informacje uzupełniające specyfikację. Przy składaniu zamówienia kody produktów powinny zawierać w pełni ukończoną część konfiguracji. Część kodu konfiguracji należy umieścić po głównym kodzie produktu, jak pokazano w poniższym przykładzie:

BUDOWA KODU:



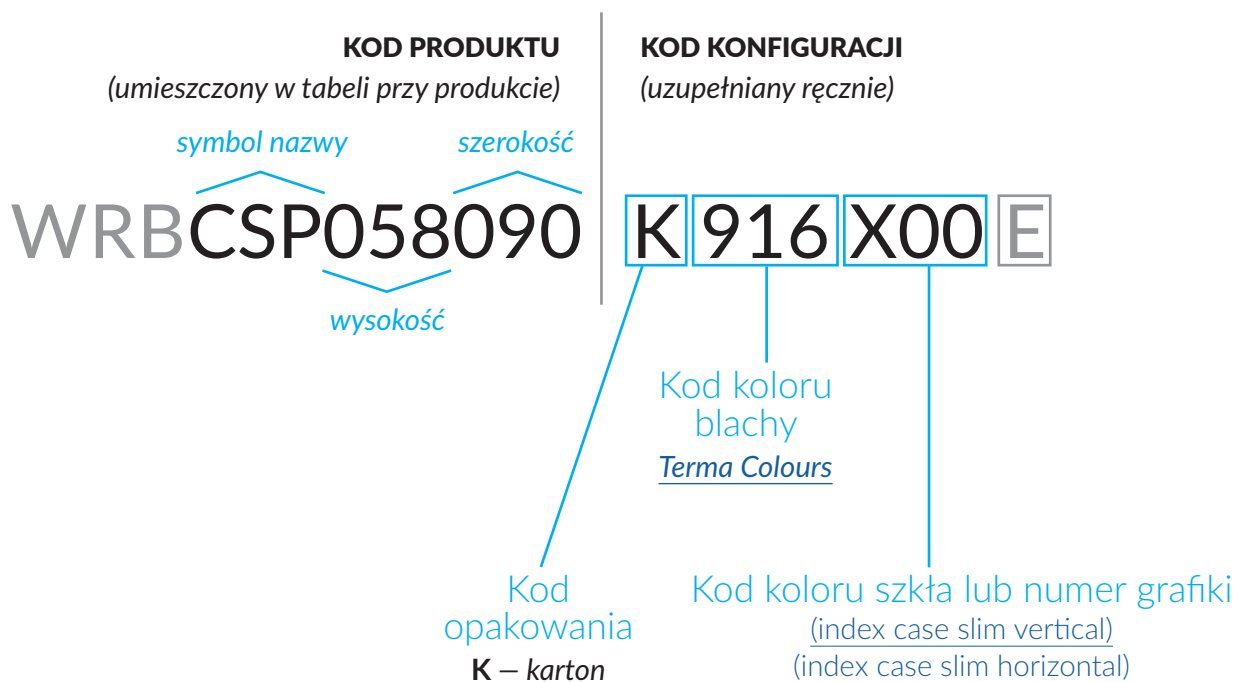
WR – akcesorium konfigurowalne

E – oznaczenie podkładu epoksydowego
(dodatkowa powłoka zwiększająca odporność korozyjną produktu).

Budowa kodu konfiguracji MASKOWNICY CASE SLIM ze szkłem lub GRAFIKĄ (grupa produktowa „WR”)

Kody produktów można znaleźć w tabelach danego produktu w katalogu/w cenniku. Dostarczają podstawowych informacji o produkcie, a kod konfiguracji zawiera informacje uzupełniające specyfikację. Przy składaniu zamówienia kody produktów powinny zawierać w pełni ukończoną część konfiguracji. Część kodu konfiguracji należy umieścić po głównym kodzie produktu, jak pokazano w poniższym przykładzie:

BUDOWA KODU:



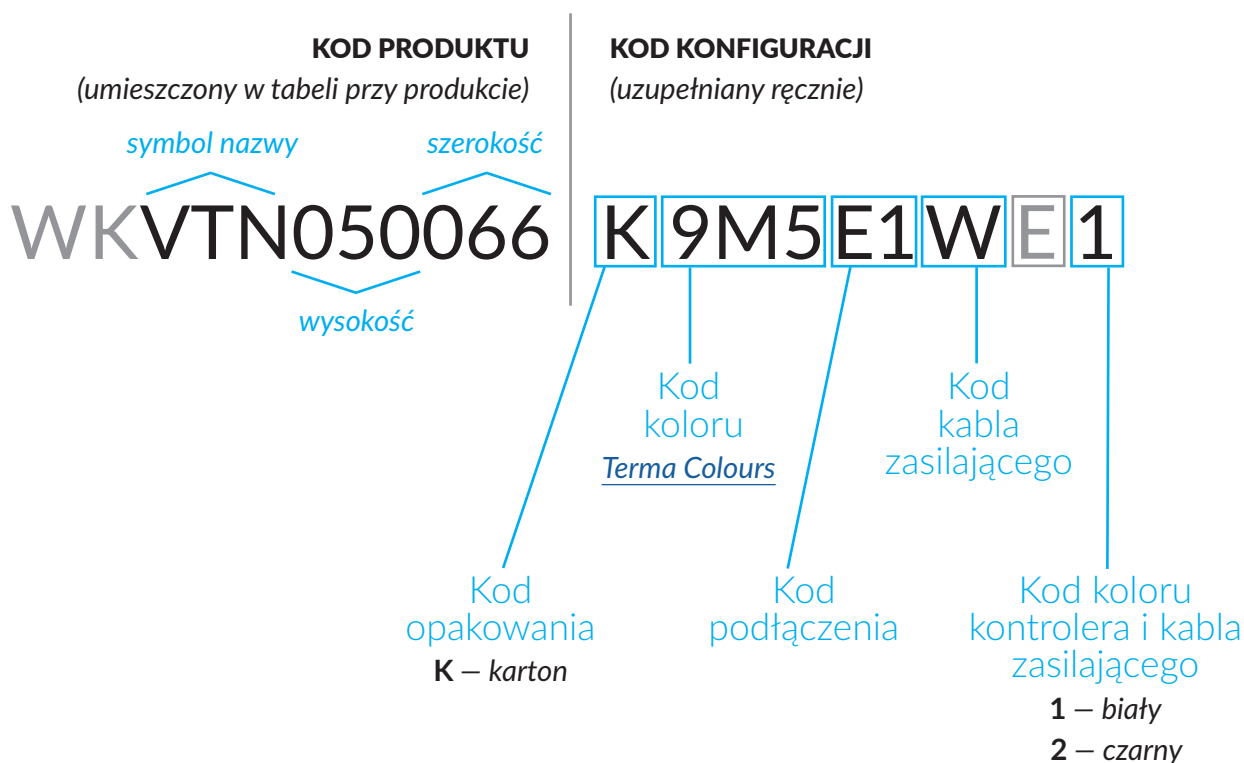
WRB – maskownica grzejnika Case Slim

E – oznaczenie podkładu epoksydowego
(dodatkowa powłoka zwiększająca odporność korozyjną produktu).

Budowa kodu konfiguracji grzejnika elektrycznego VOLTAN (grupa produktowa „WK”)

Kody produktów można znaleźć w tabelach danego produktu w katalogu/w cenniku. Dostarczają podstawowych informacji o produkcie, a kod konfiguracji zawiera informacje uzupełniające specyfikację. Przy składaniu zamówienia kody produktów powinny zawierać w pełni ukończoną część konfiguracji. Część kodu konfiguracji należy umieścić po głównym kodzie produktu, jak pokazano w poniższym przykładzie:

BUDOWA KODU:



WK – grzejnik elektryczny Voltan



– oznaczenie podkładu epoksydowego

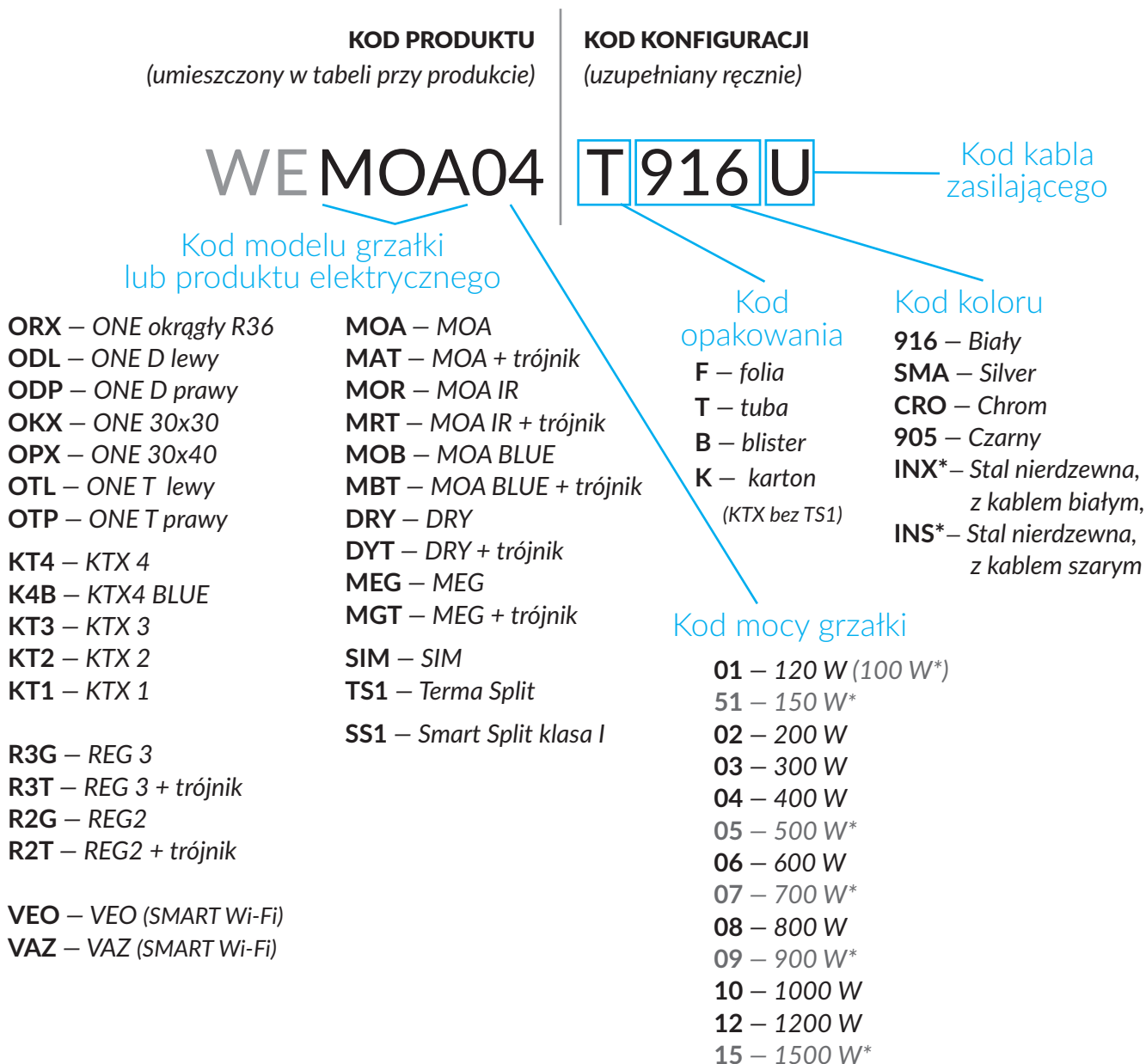
(dodatkowa powłoka zwiększająca odporność korozyjną produktu).

Jeśli chcesz zrezygnować z powłoki epoksydowej zamiast znaku „E” należy wstawić „X”.

Budowa kodu konfiguracji Grzałek elektrycznych (grupa produktowa „WE”)

Kody produktów można znaleźć w tabelach danego produktu w katalogu/w cenniku. Dostarczają podstawowych informacji o produkcie, a kod konfiguracji zawiera informacje uzupełniające specyfikację. Przy składaniu zamówienia kody produktów powinny zawierać w pełni ukończoną część konfiguracji. Część kodu konfiguracji należy umieścić po głównym kodzie produktu, jak pokazano w poniższym przykładzie:

BUDOWA KODU:



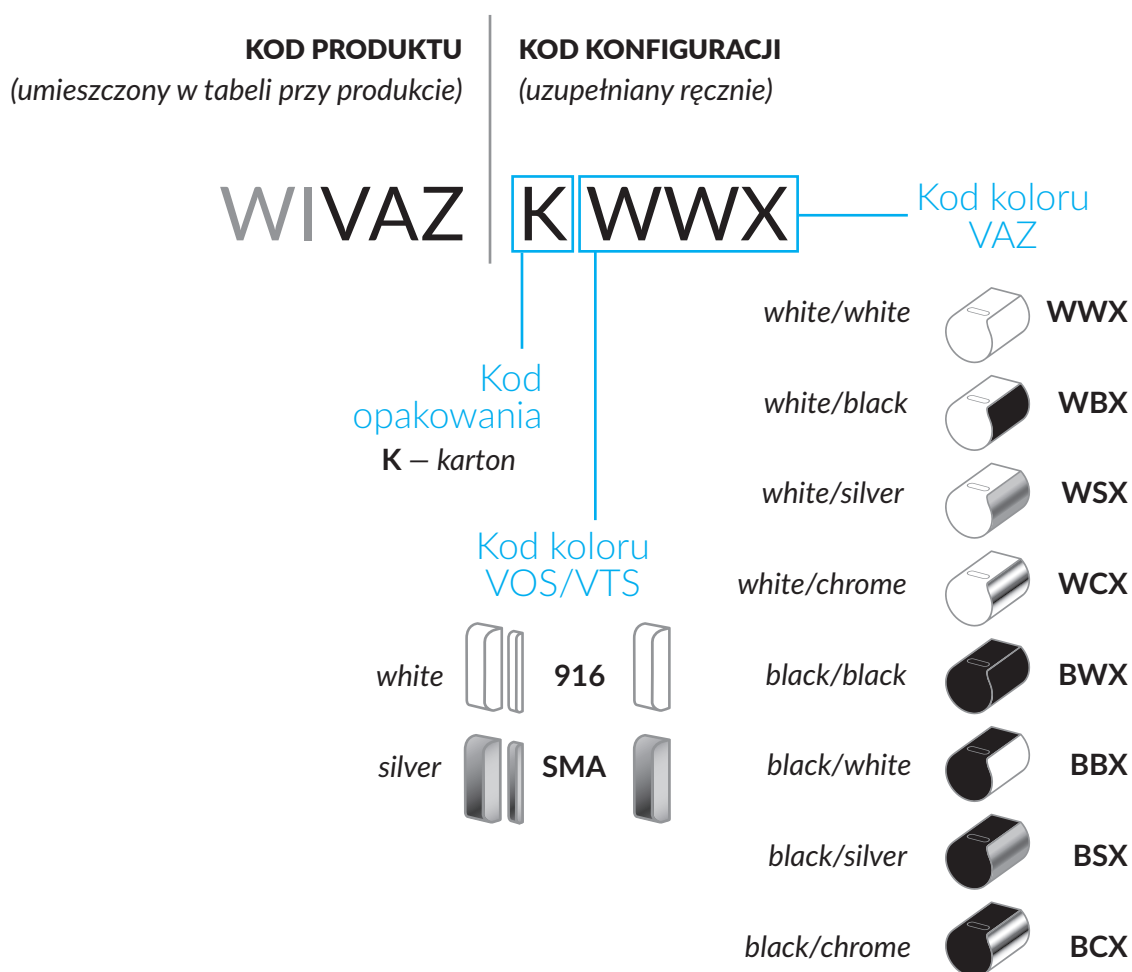
WE – grzałka lub sterownik urządzenia elektrycznego

* Dotyczy grzałek SIM

Budowa kodu konfiguracji akcesoriów SMART (grupa produktowa „WI”)

Kody produktów można znaleźć w tabelach danego produktu w katalogu/w cenniku. Dostarczają podstawowych informacji o produkcie, a kod konfiguracji zawiera informacje uzupełniające specyfikację. Przy składaniu zamówienia kody produktów powinny zawierać w pełni ukończoną część konfiguracji. Część kodu konfiguracji należy umieścić po głównym kodzie produktu, jak pokazano w poniższym przykładzie:

BUDOWA KODU:



Szacowanie strat ciepłych pomieszczenia. Dobór grzejników.

Przeliczanie mocy grzewczej w zależności od parametrów sieci. Ćwiczenia.

Dokładnego obliczania strat ciepłych poszczególnych pomieszczeń i doboru grzejników dokonuje się biorąc pod uwagę wiele elementów składowych dotyczących charakteru i użytkowania poszczególnych pomieszczeń, jak i konstrukcji całego budynku. Konkretnie wskazania powinny być zawarte w projekcie budynku, można też korzystać ze specjalistycznych programów doboru grzejników.

Do szacunkowego (przybliżonego) doboru grzejników możemy posłużyć się metodą uproszczoną:

1. Obliczamy powierzchnię pomieszczenia (dla ułatwienia przyjęto standardową wysokość wewnątrz mieszkalnych 2,6 m):
 - Dla pokoi, przedpokoi o temperaturze otoczenia 20°C .przyjmuje się 70-80 W na 1 m² powierzchni, jeśli dodatkowo pomieszczenie ma więcej niż jedno okno lub więcej niż jedną ścianę zewnętrzną, należy przyjąć 80 -100 W/m².
 - Dla łazienki o temperaturze otoczenia 24°C przyjmuje się 100-120 W na 1m² powierzchni, jeżeli w łazience jest okno lub jedna ze ścian jest ścianą zewnętrzną to należy przyjąć 130-150 W na 1 m²
2. Na podstawie tabel wydajności grzejników podanych w katalogu Termy dobieramy model i właściwą wielkość grzejnika, pokrywającą wyliczone uprzednio zapotrzebowanie.

Uwaga: do wyliczeń należy przyjąć odpowiednie wartości dla parametrów np. 75/65/20°C zapis oznacza:

temperatura czynnika w instalacji na zasilaniu $T_z = 75^\circ\text{C}$ / temperatura na powrocie $T_p=65^\circ\text{C}$ / temperatura otoczenia $T_i=20^\circ\text{C}$), a jeśli parametry instalacji są inne lub w pomieszczeniu chcemy zapewnić inną temperaturę komfortową otoczenia (np. dla łazienki $T_i=24^\circ\text{C}$), należy dokonać przeliczenia wykorzystując współczynniki korekcyjne zawarte w „Tabeli współczynników korekcyjnych” w katalogu.

Przykład 1

Pomieszczenie: Pokój o powierzchni $S=16\text{ m}^2$ (wys. 2,6 m), z jednym oknem. Przyjęty wskaźnik zapotrzebowania na ciepło $q = 80\text{ W/m}^2$.

1. Obliczamy zapotrzebowanie na ciepło Q dla pomieszczenia:

$$Q = S \cdot q$$

$$Q = 16\text{ m}^2 \cdot 80\text{ W/m}^2 = 1280\text{ W}$$

2. Szacunkowe zapotrzebowanie na ciepło dla tego pokoju wynosi ok. 1280 W i modelu o takiej wydajności poszukujemy w tabelach wydajności grzejników Katalogu produktowego w kolumnie oznaczonej 75/65/20 (lub zamiennie $dT=50^\circ\text{C}$)

Tabela współczynników korekcyjnych

Tabela współczynników korekcyjnych służy do przeliczania mocy grzejników dla parametrów innych niż 75/65/20°C.

Przykład:

Dla danego pomieszczenia obliczeniowe zapotrzebowanie ciepła wynosi 1120 W.

Projektowana instalacja ma parametry:

Temperatura zasilania $T_z = 70^\circ\text{C}$

Temperatura powrotu $T_p = 55^\circ\text{C}$

Temperatura pomieszczenia $T_i = 24^\circ\text{C}$

Dla takich parametrów odczytujemy współczynnik z poniższej tabeli $k = 1,42$. Mnożąc obliczone zapotrzebowanie ciepła (1120 W) przez odczytany współczynnik k , otrzymujemy wartość 1590 W, według której dobieramy grzejnik z tabeli katalogu produktów (kolumna 75/65/20°C).

Podsumowując, aby uzyskać wydajność grzejnika 1120 W przy „niższych” parametrach sieci (na przykład: 70/55/24°C), należy wybrać grzejnik, który przy „wyższych” parametrach (75/65/20°C) będzie miał wydajność 1590 W.

Zachęcamy do skorzystania z portalu firmowego, na którym udostępniliśmy możliwość dokonywania szybkich przeliczeń zapotrzebowania na moc w pomieszczeniu oraz doboru grzejników za pomocą cech charakterystycznych i parametrów technicznych. Mechanizm w łatwy i szybki sposób filtruje produkty zgodnie z Państwa oczekiwaniami.

T_z	T_p	T_i [°C]					
		5	8	12	16	20	24
95	85	0.50	0.52	0.56	0.60	0.64	0.70
	80	0.52	0.55	0.59	0.63	0.68	0.73
	75	0.54	0.57	0.61	0.66	0.72	0.78
	70	0.57	0.60	0.65	0.70	0.76	0.83
90	80	0.54	0.57	0.61	0.66	0.71	0.77
	75	0.57	0.60	0.64	0.69	0.75	0.82
	70	0.59	0.63	0.67	0.73	0.80	0.87
	65	0.62	0.66	0.71	0.78	0.85	0.94
85	75	0.59	0.62	0.67	0.72	0.79	0.86
	70	0.62	0.65	0.71	0.77	0.84	0.92
	65	0.65	0.69	0.75	0.81	0.89	0.99
	60	0.69	0.73	0.79	0.87	0.96	1.07
80	70	0.64	0.68	0.74	0.81	0.88	0.97
	65	0.68	0.72	0.78	0.86	0.94	1.05
	60	0.72	0.76	0.83	0.92	1.02	1.14
	55	0.76	0.81	0.89	0.99	1.10	1.24
75	65	0.71	0.75	0.82	0.90	1.00	1.12
	60	0.75	0.80	0.88	0.97	1.08	1.21
	55	0.80	0.85	0.94	1.04	1.17	1.33
	50	0.85	0.91	1.01	1.13	1.29	1.48
70	60	0.79	0.84	0.93	1.03	1.15	1.30
	55	0.84	0.90	0.99	1.11	1.25	1.42
	50	0.89	0.96	1.07	1.21	1.37	1.59
	45	0.96	1.04	1.17	1.33	1.53	1.80
65	60	0.83	0.89	0.98	1.10	1.23	1.40
	55	0.88	0.95	1.05	1.18	1.34	1.54
	50	0.94	1.02	1.14	1.29	1.48	1.72
60	55	0.93	1.01	1.13	1.27	1.45	1.68
	50	1.00	1.08	1.22	1.39	1.60	1.88
	45	1.08	1.17	1.33	1.53	1.79	2.14
55	50	1.07	1.16	1.31	1.50	1.75	2.07
	45	1.15	1.26	1.43	1.66	1.96	2.37
	40	1.25	1.38	1.59	1.87	2.25	2.80
50	45	1.23	1.35	1.56	1.82	2.17	2.67
	40	1.34	1.49	1.73	2.05	2.50	3.16
	35	1.48	1.65	1.95	2.37	2.98	3.96
45	40	1.45	1.62	1.90	2.28	2.83	3.66
	35	1.60	1.80	2.15	2.64	3.38	4.61

T_z – temperatura zasilania T_p – temperatura powrotu T_i – temperatura w ogrzewanym pomieszczeniu

Kontakt

Terma Sp. z o.o.

Czaple 100
80-298 Gdańsk
NIP: 583-10-18-844
www.termaheat.com

Pracujemy stacjonarnie od poniedziałku do piątku w godzinach od 7:00 do 18:00, jednocześnie jesteśmy dostępni 24h/dobę pod numerami telefonów komórkowych.

Podział regionów sprzedaży

PL02

Mazurek Tomasz
tomasz.mazurek@termagroup.pl
607 451 940

Płotka Iwona
iwona.plotka@termagroup.pl

PL03

Zittermann Albert
albert.zittermann@termagroup.pl
607 451 877

Płotka Iwona
iwona.plotka@termagroup.pl

PL04

Radgowski Dariusz
dariusz.radgowski@termagroup.pl
607 451 935

Petka Magdalena
magdalena.petka@termagroup.pl

PL05

Krupa Piotr
piotr.krupa@termagroup.pl
607 451 921

Petka Magdalena
magdalena.petka@termagroup.pl

PL06

Szukalski Mateusz
mateusz.szukalski@termagroup.pl
607 451 238

Data Wioleta
wioleta.data@termagroup.pl

PL08

Salamon Paweł
pawel.salamon@termagroup.pl
607 451 471

Ołtuszewski Łukasz
lukasz.oltuszewski@termagroup.pl

PL10

Wojtas Ireneusz
ireneusz.wojtas@termagroup.pl
607 551 475

Yevgeniy Gorbachyov
yevgeniy.gorbachyov@termagroup.pl

PL11

Szaller Tomasz
tomasz.szaller@termagroup.pl
607 455 267

Ołtuszewski Łukasz
lukasz.oltuszewski@termagroup.pl

PL12

Werner Krzysztof
werner.krzyzstof@termagroup.pl
607 451 054

Yevgeniy Gorbachyov
yevgeniy.gorbachyov@termagroup.pl



Zamieszczone informacje były aktualne w momencie opublikowania. Zgodnie z dewizą Termy, dotyczącą stałego udoskonalania, informacje te nie są wiążące i mogą ulec zmianie bez wcześniejszego powiadomienia. Terma zastrzega sobie możliwość wprowadzania zmian w wersjach prezentowanych produktów. Prezentowane zdjęcia w cenniku są ilustracją poglądową i nie stanowią przedmiotu oferty.



Terma Sp. z o.o.
Czaple 100
80-298 Gdańsk
NIP: 583-10-18-844
www.termaheat.com